

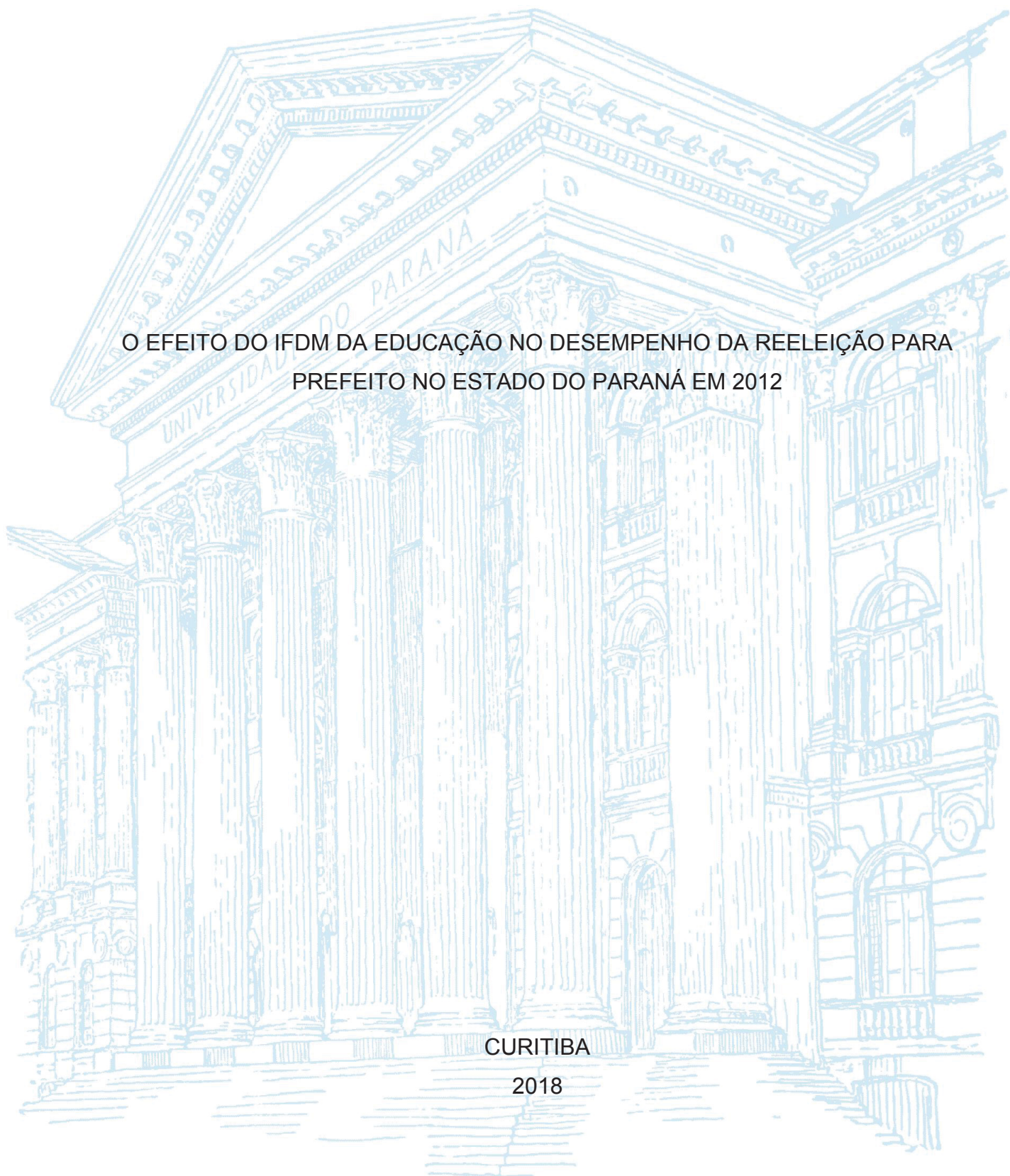
UNIVERSIDADE FEDERAL DO PARANÁ

LEONARDO KAWAKAMI TRISTÃO

O EFEITO DO IFDM DA EDUCAÇÃO NO DESEMPENHO DA REELEIÇÃO PARA
PREFEITO NO ESTADO DO PARANÁ EM 2012

CURITIBA

2018



LEONARDO KAWAKAMI TRISTÃO

O EFEITO DO IFDM DA EDUCAÇÃO NO DESEMPENHO DA REELEIÇÃO PARA
PREFEITO NO ESTADO DO PARANÁ EM 2012

Dissertação apresentada ao curso de Pós-Graduação em Economia, Setor de Ciências Sociais Aplicadas, Universidade Federal do Paraná, como requisito parcial à obtenção do título de Mestre em Desenvolvimento Econômico.

Orientador(a): Prof. Dr. José Guilherme Silva Vieira

CURITIBA

2018

FICHA CATALOGRÁFICA ELABORADA PELA BIBLIOTECA DE CIÊNCIAS SOCIAIS
APLICADAS – SIBI/UFPR COM DADOS FORNECIDOS PELO(A) AUTOR(A)
Bibliotecário: Eduardo Silveira – CRB 9/1921

Tristão, Leonardo Kawakami

O efeito do IFDM da educação no desempenho da reeleição para
prefeito no Estado do Paraná em 2012 / Leonardo Kawakami Tristão. -
2020.

115 p.

Dissertação (Mestrado) - Universidade Federal do Paraná. Programa
de Pós-Graduação em Desenvolvimento Econômico, do Setor de Ciências
Sociais Aplicadas.

Orientador: José Guilherme Silva Vieira.

Defesa: Curitiba, 2019.

1. Economia. 2. Eleições. 3. Educação. I. Universidade Federal do
Paraná. Setor de Ciências Sociais Aplicadas. Programa de
Pós-Graduação em Desenvolvimento Econômico. II. Vieira, José
Guilherme Silva. III. Título.

CDD 330



MINISTÉRIO DA EDUCAÇÃO
SETOR SETOR DE CIÊNCIAS SOCIAIS E APLICADAS
UNIVERSIDADE FEDERAL DO PARANÁ
PRÓ-REITORIA DE PESQUISA E PÓS-GRADUAÇÃO
PROGRAMA DE PÓS-GRADUAÇÃO DESENVOLVIMENTO
ECONÔMICO - 40001016051P7


TERMO DE APROVAÇÃO

Os membros da Banca Examinadora designada pelo Colegiado do Programa de Pós-Graduação em DESENVOLVIMENTO ECONÔMICO da Universidade Federal do Paraná foram convocados para realizar a arguição da Dissertação de Mestrado de **LEONARDO KAWAKAMI TRISTAO** intitulada: **O Efeito do ifdm da educação no desempenho da reeleição para prefeito no Estado do paraná em 2012**, após terem inquirido o aluno e realizado a avaliação do trabalho, são de parecer pela sua Aprovação no rito de defesa.

A outorga do título de mestre está sujeita à homologação pelo colegiado, ao atendimento de todas as indicações e correções solicitadas pela banca e ao pleno atendimento das demandas regimentais do Programa de Pós-Graduação.

CURITIBA, 24 de Maio de 2019.


JOSÉ GUILHERME SILVA VIEIRA
Presidente da Banca Examinadora (UFPR)


JOSÉ WLADIMIR FREITAS DA FONSECA
Avaliador Interno (UFPR)


DAYANI CRIS DE AQUINO
Avaliador Externo (UFPR)

AGRADECIMENTOS

Aos meus pais pelo apoio irrestrito e pelo investimento na minha formação. À minha esposa, pelo incentivo diário e o carinho incondicional. Aos meus professores do programa de mestrado, em especial ao meu orientador, professor doutor José Guilherme Silva Vieira.

RESUMO

O debate sobre a eficácia dos sistemas eleitorais nas democracias tem sido aflorado com o surgimento de uma onda de resultados polêmicos nos últimos anos. O estudo da tomada de decisão dos eleitores, sob uma perspectiva econômica, surge nos anos 1940 através da teoria da Escolha Pública, que se propõe a analisar as questões oriundas da Ciência Política, através das ferramentas desenvolvidas na Ciência Econômica. Já na década de 1970 a teoria dos ciclos políticos, propõe uma análise econômica do comportamento dos políticos em resposta aos processos eleitorais. Mais recentemente, utilizando os modelos desenvolvidos em ambas as áreas ao longo das últimas décadas, diversas pesquisas se propuseram a validar a racionalidade do eleitor, comparando o desempenho dos “policy makers” enquanto governo e resultados eleitorais. Esse presente estudo pretende seguir essa linha ao comparar o desempenho das administrações municipais no Estado do Paraná, especificamente na área de educação, e o respectivo comportamento do eleitorado perante tal desempenho. Foram utilizados como dados para mesurar o desempenho das administrações municipais o Índice Firjan de desenvolvimento municipal e os dados referentes aos resultados eleitorais municipais do Estado do Paraná, disponíveis no sítio do Tribunal Superior Eleitoral. O resultado da estratégia de estimação utilizada, aponta para a inexistência de uma relação entre o Índice Firjan de educação e a probabilidade de reeleição, nas eleições municipais de 2012 no Estado do Paraná.

Palavras-chave: educação; eleições; ciclos políticos.

ABSTRACT

The debate about the efficiency of the electoral systems in democracies has emerged recently in face of polemics results in the latest years. The study concerning the voter's decision making, under an economic perspective, appears in the 40s through the Public Choice Theory appearing, proposing to analyze the subjects of political science through the tool developed in Economics. In the 70s, the political cycles theory, discuss the policy makers behavior in response to the electoral process. Most recently, using the models developed in those fields, in the latest decades, several studies are proposing to validate the voter's rationality, comparing the policy makers performance and the electoral results. The present study pretends to follow this line of studies by comparing the performance of municipal level administration on Paraná State, specifically in the education area, and the respective electoral behavior towards those performances. The data utilized by this study to measure the municipal performances was the Municipal Development Index by Firjan, and the electoral results were obtained in the Supreme Electoral Court website. The outcome of the estimation strategy utilized, implies to the inexistence of a relation between the Firjan educational index and the mayors reelection probability on the 2012 Paraná municipalities election.

Palavras-chave: education; election; political cycles.

SUMÁRIO

1 INTRODUÇÃO	14
1.1 JUSTIFICATIVA	15
1.2 PERGUNTAS DA INVESTIGAÇÃO	15
1.3 OBJETIVO GERAL E ESPECÍFICO	16
1.4 HIPÓTESES	16
1.5 METODOLOGIA	16
2 CICLO POLÍTICO DE NEGÓCIOS	18
3 ESTRATÉGIA DE ESTIMAÇÃO	21
4 DADOS	23
5 ESTIMAÇÃO	27
6 CONCLUSÃO	34
7 REFERÊNCIAS	36
8 ANEXOS	40

1 INTRODUÇÃO

Existe uma preocupação global recente sobre a eficiência do sistema democrático eleitoral em resolver os desafios que tangem o desenvolvimento econômico. No entendimento do Fórum Econômico Mundial, por exemplo, as recentes vitórias de projetos nacionalistas-populistas, tanto nos Estados Unidos, quanto na Inglaterra, são exemplos preocupantes em relação à vitalidade do sistema democrático como um todo. (HALL e WOODS, 2017). Já o Banco Mundial, chama a atenção para a falha dos agentes públicos em trabalhar em prol dos interesses da sociedade, atendendo à “incentivos políticos adversos” que, de alguma forma, se sobrepõe ao interesse coletivo ao longo do processo eleitoral. (Banco Mundial, 2016).

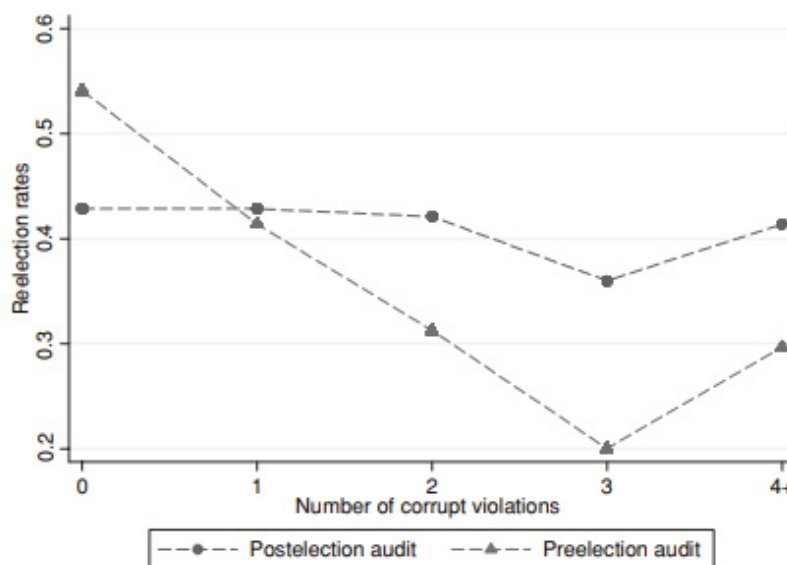
Diversas áreas do conhecimento buscam respostas sobre a atual crise de representatividade que o sistema político democrático vem sofrendo. Como por exemplo, o fato de que as eleições são decididas através de princípios políticos adquiridos na infância, ou de que as eleições refletem apenas o sentimento das pessoas em relação ao “zeitgeist” (ACHEN e BARTELS, 2017). Uma parte da ciência econômica, campo em que se insere esse estudo, se dedica a analisar a democracia, sob a perspectiva do comportamento do eleitor. Devido à uma enormidade de estudos que foram se desdobrando sob essa perspectiva, surgiu um ramo específico da Economia, chamado de A Teoria da Escolha Pública. (MUELLER, 1976).

Um exemplo da ocupação da Ciência Econômica com os processos eleitorais, dentro da Teoria da Escolha Pública, são os estudos acerca dos Ciclos Políticos Econômicos. Inaugurada por Nordhaus em 1975, através de seu estudo que identificou uma sensibilidade eleitoral positiva à expansão fiscal e seus desdobramentos positivos em curto prazo, e a tendência de governantes implementarem políticas expansionistas nas proximidades de eleições. No Brasil, alguns trabalhos relevantes seguiram essa linha, pesquisando sobre a elevação ou redução da possibilidade de reeleição em relação a implementação de diversas políticas orçamentárias: aumento das despesas, receitas, endividamento, etc. (VICENTE e do NASCIMENTO, 2012)

Seguindo essa linha de encontrar evidências nas decisões dos eleitores nos processos eleitorais, um estudo é fonte de influência direta dessa dissertação, intitulado: “Expondo Políticos Corruptos: Os efeitos da publicização das auditorias no resultado eleitoral do Brasil” dos pesquisadores Claudio Ferraz e Frederico Finan;

Nesse estudo, os pesquisadores confrontam o senso comum de que o eleitor brasileiro não pune a corrupção. O estudo demonstra que a publicização de casos de corrupção nas prefeituras, tem relação estatística com a redução da probabilidade de reeleição dos prefeitos. O gráfico abaixo, elaborado pelos autores, mostra que a taxa de reeleição diminui quanto maior o número de casos de corrupção auditados anteriormente à disputa eleitoral.

GRÁFICO 1 – RELAÇÃO ENTRE TAXAS DE REELEIÇÃO E NÍVEIS DE CORRUPÇÃO.



Fonte: Ferraz e Finan, 2008.

O presente estudo pretende adaptar a metodologia utilizada por esses autores, a fim de obter resultados empíricos sobre a relação que o IFDM, o Índice Firjan de Desenvolvimento Municipal na Educação, elaborado pela Federação de Indústria do Estado do Rio de Janeiro, teve nas eleições para prefeito dos municípios estado do Paraná no ano de 2012.

1.1 JUSTIFICATIVA

Desde a emenda constitucional Nº 14, que define que os municípios atuarão prioritariamente no ensino fundamental e na educação infantil, tem ocorrido no Brasil uma municipalização do ensino fundamental ao longo dos últimos anos. De acordo com o Censo Escolar realizado pelo INEP em 2016, 71,3% das escolas de educação

básica no Brasil são dependentes administrativamente do Município. (INEP, 2017). Dessa forma, é extremamente relevante a atuação do prefeito na gestão das escolas municipais.

A eleição para prefeito, é o principal mecanismo de validação da gestão municipal. É através da eleição que a população demonstra sua satisfação com a qualidade dos bens e serviços públicos municipais, incluindo a educação.

A partir dessas perspectivas descritas acima, o estudo pretende entender o efeito que as políticas educacionais municipais, refletidas no IFDM da Educação, tem nas eleições para prefeito, no espaço geográfico e temporal selecionados.

A justificativa para o presente estudo está no melhor entendimento das escolhas dos indivíduos na esfera pública, afim de compreender o processo eleitoral e em última instância auxiliar o aperfeiçoamento do processo democrático.

1.2 QUESTÃO DE PARTIDA

A principal questão de partida do presente trabalho consiste em saber se existe uma relação entre a evolução do IFDM da Educação e a probabilidade de reeleição dos prefeitos nos municípios do Estado do Paraná, no ano de 2012.

1.3 OBJETIVO GERAL E ESPECÍFICO

O principal objetivo deste trabalho é identificar se existe relação entre a evolução do IFDM da Educação e a probabilidade de reeleição dos prefeitos dos municípios do Paraná, na eleição de 2012.

Para atingir esse objetivo, serão necessários cumprir dois objetivos específicos: primeiramente será necessário a coleta e tratamento dos dados. Coletar os dados referentes aos pleitos municipais ocorridos dentro do período a ser analisado e dar um tratamento para que os dados estejam adequados à estratégia de estimação que irá relacioná-los com o IFDM da Educação dos municípios do estado do Paraná.

O segundo objetivo específico é a elaboração de uma estratégia de estimação adequada, que traga resultados válidos diante das hipóteses levantadas pelo estudo.

1.4 HIPÓTESE

Esse estudo apresenta a seguinte hipótese:

Existe relação entre o desempenho dos municípios no IFDM da Educação e a probabilidade de reeleição para prefeito nos municípios do estado do Paraná, nas eleições de 2012? Traz como hipótese alternativa a não existência da relação entre o desempenho dos municípios paranaenses no IFDM da Educação e a probabilidade de reeleição dos respectivos prefeitos.

1.5 METODOLOGIA

Para o desenvolvimento do estudo, serão utilizadas análises descritivas, mas principalmente uma análise quantitativa por meio de um modelo econométrico que irá relacionar a evolução do IFDM da Educação com a reeleição ou não dos prefeitos nos municípios do Paraná no ano de 2012.

Para atingir o objetivo, serão relacionados dados referentes aos resultados eleitorais das eleições municipais do Paraná, junto ao Tribunal Superior Eleitoral, e relacioná-los ao Índice de Desenvolvimento Municipal da FIRJAN na educação.

2 CICLO POLÍTICO DE NEGÓCIOS

O primeiro a introduzir a problemática da relação entre interesses individuais políticos e sua influência e impacto no crescimento econômico, sob a perspectiva da ciência econômica, foi o economista polonês Michal Kalecki, com a publicação do seu artigo “Political aspects of full employment” em 1943. Apesar do reconhecimento da importância de analisar essa relação, a complexidade matemática de estimar os interesses políticos e suas consequências nas interações entre setor privado e público, fez com que os economistas deixassem de lado o estudo sobre teoria econômica política e dessem ênfase ao desenvolvimento da microeconomia. Sob a perspectiva keynesiana, Kalecki em seu artigo sobre Ciclo Político de Negócios, que mais tarde ganharia um significado diferente a partir de Nordhaus, argumentava que os governos cederiam a diferentes forças políticas antagônicas, conforme fosse politicamente vantajoso no período, criando ciclos econômicos de crescimento e recessão, alimentados pela volatilidade política. Ainda que a ausência de fatores quantitativos verificáveis diminuísse o impacto de seus estudos, estava plantada a semente que mais tarde iria se desenvolver em um novo ramo de estudos da ciência econômica, a teoria do ciclo econômico de negócios. (OLTERS, 2004).

Na década de 1970, surgem diversos estudos que se propõem a quantificar o impacto da política econômica nos resultados políticos e quão populistas eram as tomadas de decisão dos governantes. Em 1971 Gerald Kramer se dedica a relacionar o desempenho agregado do congresso americano com indicadores econômicos. Em seu estudo, ele analisa o desempenho eleitoral dos congressistas entre 1896 e 1964, e relaciona com variáveis independentes como: renda per capita, índices de preços, coalisões, etc. Seus estudos concluem que renda e inflação possuem impacto nas votações, e que o desemprego quase não impactava. Suas conclusões, porém, foram criticadas pelo economista George Stigler, que apontou diversos problemas na modelagem proposta por Kramer. (FIORINA, 1978).

Porém foi o modelo do economista William Nordhaus, em artigo publicado em 1975, que de fato inaugura o Ciclo Político de Negócios como uma linha de estudo dentro da Ciência Econômica. Nordhaus pretendia demonstrar, que sob a perspectiva keynesiana, onde a expansão monetária conduz a um aumento da atividade econômica, e o comportamento do eleitorado é sensível à essa mudança, políticos

tenderiam a aderir uma política expansionista monetária, em períodos próximos à eleição. (DRAZEN, 2001).

O modelo oportuníssimo desenvolvido por Nordhaus utiliza a curva de Philips aumentada pela inflação para compor sua função de maximização de votos pelo governo, onde inflação e desemprego penalizam seu desempenho eleitoral. A existência do “trade-off” presente na curva de Philips aceleracionista, penaliza menos no curto prazo, já que existe uma queda no desemprego desproporcional ao aumento da inflação. Além disso, existe uma taxa de esquecimento, que ameniza a penalização em períodos distantes da eleição. Dessa forma, políticas implementadas próximas ao período eleitoral, possuem um impacto maior na função de maximização de desempenho eleitoral dos governantes, o que faz com que exista um ciclo de políticas monetárias expansionistas às vésperas da eleição. (DUBOIS, 2016.)

Após a publicação de Nordhaus, pouco se produziu com relação a teoria dos ciclos políticos de negócios, porém, do meio para o fim da década de 80, o debate sobre a interação entre os políticos, eleitores e comportamento dos agentes econômicos é retomado. De um lado, defendendo a racionalidade dos agentes e maximização da utilidade, Alex Cukierman, Allan H. Meltzer, Keneth Rogoff and Anne Sibert. Do outro lado, defendendo que os agentes políticos agem a partir um viés ideológico na tomada de decisão, Donald Wittman, Randall L. Calvert e Alberto Alesina. Todos os autores expandiram a capacidade dos modelos em captar diferentes características na relação entre eleitores e governantes. (ALESINA, 1988).

Estudos mais recentes, procuram analisar outros níveis de governo sob a perspectiva da teórica dos ciclos políticos. Estudos sobre a redução de impostos locais as vésperas da eleição em Portugal, ou o aumento de gastos pela prefeitura às vésperas das eleições em Israel, e a performance dos prefeitos na busca pela reeleição. (SAKURAI e MENEZES FILHO, 2008).

No Brasil os pesquisadores também têm buscado entender a relação de outras variáveis, além da questão fiscal, e o desempenho eleitoral dos governantes. Além do estudo do Claudio Ferraz e Frederico Finan citados anteriormente, que buscam entender a relação entre escândalos de corrupção e a performance eleitoral, outros estudos também foram relevantes para a elaboração da presente dissertação, como o estudo publicado em 2004, elaborado pelos economistas Marcos Mendes e Alexandre Rocha, à pedido do Senado Federal, que busca compreender o que leva um prefeito a ser reeleito. Nesse caso, o modelo utilizado pelos autores busca

quantificar a relação entre três conjuntos de variáveis e a probabilidade de reeleição. O primeiro conjunto é relativo à performance dos prefeitos, envolvimento em escândalos de corrupção, crimes, e outras más condutas administrativas, premiações recebidas pela prefeitura ao longo da gestão, evolução de indicadores sócio econômicos, grau de escolaridade dos professores da educação pública, aumento do atendimento da rede de saúde pública, mortalidade por doenças parasitárias e infecciosas, rede de atendimento à gestante e resultados fiscais da gestão. O segundo conjunto é relativo às características políticas do prefeito, como o desempenho eleitoral na primeira eleição, coligações políticas com governantes de outras esferas de poder, etc. E o último conjunto de variáveis é composto pelas características locais, tamanho, renda, escolaridade etc. do município, e a idade do candidato como característica pessoal. (MENDES e ROCHA, 2004).

Todos os trabalhos citados nessa breve recapitulação foram fundamentais na compreensão do pesquisador sobre o tema e possibilitaram o desenvolvimento do presente estudo.

3 ESTRATÉGIA DE ESTIMAÇÃO

Como a ideia do presente estudo é relacionar o IFDM da educação ao resultado eleitoral dos municípios do estado do Paraná, nós buscamos uma estratégia que testasse a hipótese levantada.

Em seu estudo sobre o impacto de casos de corrupção na probabilidade de reeleição, os autores Ferraz e Finan utilizam duas variáveis: βA_{ms} , que indica se o município teve auditoria antes das eleições analisadas, e a variável $X_{ms}Y$, que é um vetor entre as características do município e do candidato que estimam a probabilidade de eleição. O termo v_s é o efeito fixo referente ao Estado, e ϵ_{ms} é referente ao erro.

$$\text{Equação 1: } E_{ms} = \alpha + \beta A_{ms} + X_{ms}Y + v_s + \epsilon_{ms}$$

Ao pesquisar como o estudo sobre corrupção determina as características do município e do candidato e a estratégia de estimação da probabilidade de reeleição, nos deparamos com duas modalidades de modelos probabilísticos utilizados em estudos com propostas semelhantes: Probit e Logit.

Por exemplo, um estudo da consultoria legislativa do senado federal, buscava compreender o impacto que uma boa gestão teve na probabilidade de reeleição dos prefeitos nas eleições dos anos 2000, os autores utilizaram um modelo Probit. (Mendes e Rocha, 2004).

Porém, a maioria dos estudos sobre reeleição, optam pelo modelo logit. É o caso de um artigo sobre o impacto dos royalties do petróleo nas eleições municipais (Silva, Lucas e Filho, 2013), o estudo sobre as determinantes nas chances de reeleição municipal da Bahia (Silva e Braga, 2013), o estudo sobre a relação entre gestão fiscal e a reeleição de prefeitos no Brasil (Cavalcante, 2015). Isso porque o modelo probit se baseia em distribuição normal, o que o tornaria algebricamente mais complexo. (Araújo, 2002).

Portanto, a estratégia do presente estudo vai ser primeiramente elaborar uma análise descritiva dos dados, comparando o resultado das eleições de 2012 e os dados que compõe o vetor de características municipais e do candidato e o IFDM, e depois rodar a regressão logística com a finalidade de comparar o IFDM e essas

características com a finalidade de entender sua importância dentro da probabilidade de reeleição nos municípios do Paraná na eleição ode 2012.

4 – DADOS

4.1 – ELEIÇÕES

Os primeiros dados para compor a estratégia de estimação foram os dados referentes às eleições municipais do Paraná. Assim como no artigo de Ferraz e Finan, usaremos a possibilidade de reeleição como comprovação ou não por parte do eleitorado. (FERRAZ e FINAN, 2008) Porém, a reeleição no Brasil, só foi possível a partir da aprovação da emenda constitucional nº 16, de 4 de junho de 1997. (SPITZCOVSKY, 2007). Assim sendo, a limitação temporal dos dados coletados junto ao TSE, referentes a eleições municipais no Paraná, será a partir da primeira eleição onde os prefeitos puderam se candidatar à reeleição: anos 2000. Portanto, os pleitos coletados são referentes às eleições municipais de 2000, 2004, 2008, 2012 e 2016. A lei de reeleição, porém, traz outras condicionantes que levam à um novo tratamento dos dados coletados: os prefeitos só poderão se candidatar à reeleição por um período subsequente. (Emenda Constitucional nº 16, 1997). Portanto, aqueles candidatos que já foram beneficiados pela possibilidade de reeleição e foram eleitos, necessariamente teriam de ser retirados da amostragem, pois, estão impedidos por lei de concorrer novamente, e, portanto, sua não eleição não seria resultado de manifestação de satisfação ou insatisfação do eleitorado. O mesmo vale para candidatos que poderiam se beneficiar da Emenda Constitucional que permite a reeleição, mas que não se candidataram por qualquer motivo.

O Estado do Paraná, de acordo com o IBGE, possui 398 municípios, que comportam uma população total de 11.348.937. O maior município, em termos populacionais, é a capital do Estado, a cidade de Curitiba, e o menor é a cidade de Jardim Olinda, com apenas 1.343 pessoas. (IBGE, 2018)

Na primeira eleição municipal com possibilidade de reeleição, dos 398 municípios computados pelo TSE, 216 prefeitos tentaram se reeleger. Um número baixo, tendo em vista, que todos os prefeitos estariam aptos à reeleição sob a regra da impossibilidade de uma terceira candidatura subsequente. Dos prefeitos candidatos à reeleição, 94 conseguiram um segundo mandato. Ou seja, cerca de 43% dos prefeitos, teve sua gestão aprovada nas urnas pela população.

Na eleição seguinte, portanto de 2004, houve uma queda significativa de candidatos que buscariam um segundo mandato. Isso é uma consequência bastante

óbvia, da impossibilidade, daqueles prefeitos que já teriam sido beneficiados pela possibilidade de reeleição, na eleição de 2000. Foram 114 prefeitos tentando a reeleição, sendo que 65 atingiriam o objetivo. Apesar dos números absolutos mais modestos, o índice de reeleitos foi de 57%, bem acima dos 43% da eleição anterior.

Em 2008 e em 2012, intervalo de tempo que será analisado pelo presente estudo, algumas tendências começam a ser evidenciadas. Ocorre uma sucessão de alta e baixa na quantidade de prefeitos em busca do segundo mandato consecutivo: 210 em 2008 e 135 em 2012, repetindo o comportamento ocorrido em 2000 e 2004. Ambas as eleições confirmaram um viés de alta, em 2008 146 prefeitos foram reeleitos, em 2012 foram 94, ambos com índice próximo à 70%.

4.2 - ÍNDICE DE EDUCAÇÃO MUNICIPAL IFDM.

O IFDM, é um índice de avaliação de desenvolvimento municipal desenvolvido pela Federação da Indústria do Rio de Janeiro, que monitora 5.517 municípios brasileiros, onde vivem 99,8% da população, através de estatísticas públicas oficiais três áreas relacionadas ao desenvolvimento socioeconômico municipal brasileiro: Renda, Educação e Saúde. O índice, cuja série histórica se iniciou em 2015, segue a mesma leitura do Índice de Desenvolvimento Humano, ou seja, varia de 0 a 1, onde quanto mais próximo do 0 menos desenvolvido e quanto mais próximo do 1 mais desenvolvido. Também se aproximando da metodologia do IDH, o IFDM possui 4 estágios de desenvolvimento municipal, conforme ilustração abaixo:

Imagem 1 – Quatro Estágios de Desenvolvimento Municipal IFDM

- Municípios com IFDM entre 0,0 e 0,4 ► **baixo** estágio de desenvolvimento;
- Municípios com IFDM entre 0,4 e 0,6 ► desenvolvimento **regular**;
- Municípios com IFDM entre 0,6 e 0,8 ► desenvolvimento **moderado**;
- Municípios com IFDM entre 0,8 e 1,0 ► **alto** estágio de desenvolvimento.

Fonte: (IFDM 2015)

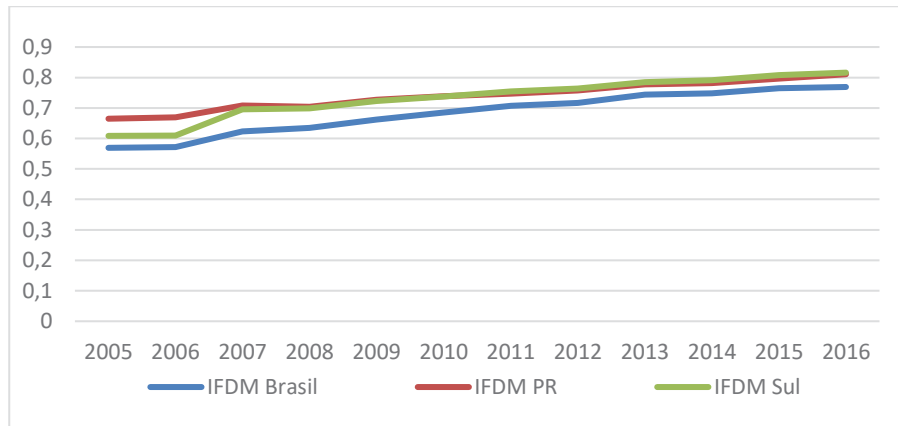
Desde a sua criação, tem sido, ao lado do IDH-M, elaborado pela PNUD, uma das principais fontes de informações sobre desenvolvimento municipal no país. Sua

relevância se dá, devido à sua abrangência, cobrindo todos os municípios do país, e da sua periodicidade anual. (ERVILHA, ALVES e GOMES).

Especificamente sobre a educação, pretende captar a oferta de educação infantil e a qualidade da educação prestada no ensino fundamental. Para tanto, se utiliza de seis indicadores. O primeiro é a oferta de vagas no ensino pré-escolar, que além de melhorar o desempenho das crianças no ensino subsequente é fundamental para as famílias cujos os pais trabalham ao longo do dia. O segundo indicador é o de abandono do ensino fundamental, caracterizado quando o aluno deixa de frequentar a escola ao longo de um ano letivo e compromete a absorção do conteúdo. O terceiro indicador é a distorção idade-série no ensino fundamental, que captura alunos com defasagem de dois anos ou mais no ensino fundamental, ou seja, alunos que estejam dois anos ou mais atrasados em relação à sua idade escolar. Tal defasagem, além de demonstrar problemas de eficiência no ensino, tem um impacto direto na economia, pois retarda o ingresso dos jovens no mercado de trabalho. O quarto indicador é a qualificação do docente no ensino fundamental, medido através da formação dos professores. O quinto indicador é a quantidade de horas aulas no currículo do ensino fundamental. O sexto e último indicador é o Índice de Desenvolvimento da Educação Básica (IDEB), que foi criado pelo Ministério da Educação, como instrumento medidor da qualidade da educação com exames aplicados (Prova Brasil e SAEB) como também informações do Censo Escolar.

No primeiro ano avaliado pela FIRJAN, em 2005, o Paraná teve uma média de 0,664. Bastante acima da média nacional de 0,5714 e também acima da média dos estados do Sul: 0,6084

GRÁFICO 2 – IFDM: Evolução comparativa do índice entre Paraná, Brasil e a Região Sul.



Fonte: FIRJAN: www.firjan.com.br 2018.

Obs.: Elaborado pelo autor com os dados obtidos na FIRJAN. 2018.

Conforme o gráfico 2, em 2006 a média do Estado tem uma baixíssima ascensão de 0,7%, um desempenho bastante sofrível. Porém, ainda assim, um desempenho acima da média nacional, que cresceu apenas 0,3% e que a região sul, que cresceu apenas 0,1%. Em 2007 ocorre uma virada de cenário, o Paraná mantém sua média de crescimento nos anos seguintes, porém, a média nacional tem uma alta bastante expressiva, e a região Sul dá um salto de mais de 14% no índice. Isso faz com que o Paraná esteja, entre 2007 e 2016, ligeiramente abaixo da média da região e diminuindo sua distância para a média nacional. Em 2016, último ano disponível da pesquisa, o Paraná tem um índice de 0,8106, a região sul tem um índice de 0,8159 e o Brasil tem um índice de 0,7688. O Paraná teve um crescimento aproximado de 21%, uma média um pouco abaixo dos 2% ao ano. Um desempenho abaixo do índice nacional, que cresceu cerca de 35%, com uma média acima de 3%, e do índice da região sul que cresceu cerca de 34%. O Paraná teve um crescimento aproximado de 21%, uma média um pouco abaixo dos 2% ao ano. Um desempenho abaixo do índice nacional, que cresceu cerca de 35%, com uma média acima de 3%, e do índice da região sul que cresceu cerca de 34%.

5 – ESTIMAÇÃO

Após a digitação e limpeza dos bancos de dados percebemos que era preciso criar categorizações para que a análise de dados fosse possível da maneira mais adequada. Com isso foram criados dois bancos de dados, um respectivo aos candidatos eleitos em todos os municípios do estado do Paraná.

Em ambos os casos algumas variáveis sofreram categorização, por exemplo a idade, é apresentada de forma contínua e de forma categórica, precisando ser remodelada de acordo com cada banco de dados, no caso do referente a todos os municípios, por ser um banco de dados usado apenas para fins descritivos, esta variável foi apresentada em mais categorias, já no caso do banco de dados dedicado a inferências, a categorização gerou um agrupamento maior, para possibilitar o uso de testes estatísticos, devido a pequena quantidade de indivíduos em algumas categorias o que impossibilitaria o uso adequado de algumas técnicas de análise.

Estavam disponíveis em ambos os bancos de dados informações como idade, sexo e partido dos candidatos, variáveis respectivas dos municípios como índice de avaliação da educação, PIB, PIB per capita entre outras e dados do desempenho eleitoral.

A tabela 1 apresenta informações referentes a um candidato, o eleito, por município, para todos do estado do Paraná, estratificados por situação eleitoral, se o candidato foi reeleito (sequencial) ou era a primeira eleição do mesmo.

TABELA 1 - Análise descritiva para todos os municípios do estado do paraná

Variáveis			
Características do candidato	Primeira eleição	reeleito	p-valor ^a
	N (%)	N (%)	
Idade			0,249
Até 30 anos	6 (1,9)	1 (1,1)	
De 31 a 40	59 (19,4)	11 (11,6)	
De 41 a 50	120 (39,5)	38 (40,0)	
De 51 a 60	82 (26,9)	34 (35,8)	
De 61 a 70	33 (10,9)	8 (8,4)	
Acima de 71	4 (1,3)	3 (3,2)	
Sexo			0,366
Homem	272 (89,5)	88 (92,6)	
Mulher	32 (10,5)	7 (7,4)	
Grau de instrução			0,649
Até fundamental completo	34 (11,2)	14 (14,7)	
Ensino médio	97 (31,9)	29 (30,5)	
Ensino superior	173 (56,9)	52 (54,8)	

Característica eleitoral	N (%)	N (%)	p-valor^a
Filiação			0,103
Membro do PsDB	64 (21,1)	11 (11,6)	
Membro do PMDB	44 (14,5)	13 (13,7)	
Membro do PT	29 (9,5)	11 (11,6)	
Membro do PDT	28 (9,2)	7 (7,4)	
Membro do PP	22 (7,2)	7 (7,4)	
Demais partidos juntos	117 (38,5)	46 (48,3)	
	Média (dp)	Média (dp)	p-valor^b
Percentual de votos validos idade	56,7 (13,3)	62,9 (16,8)	0,179
	48,6 (9,7)	50,4 (8,9)	0,085
Características do Município	Média (dp)	Média (dp)	p-valor^b
PIB	339729,4 (721776,8)	299920,9 (647309,6)	0,799
PIB <i>per capita</i>	19870,5 (7857,4)	19217,2 (15113,4)	0,66
Nota educação 2008	0,70 (0,07)	0,69 (0,08)	0,357
Nota educação 2012	0,76 (0,07)	0,76 (0,07)	0,672
Diferença nota educação (2012-2008)	0,05 (0,03)	0,06 (0,04)	0,047*

^ateste de associação de Qui-quadrado; ^bteste de Wilcoxon de Mann-whitney; *apresenta valor estatisticamente significativo (p-valor<0,05).

Mais de 80% dos candidatos em ambos os grupos eram do sexo masculino, a média de idade geral foi de 49 anos de idade, já os reeleitos apresentaram médias de idade mais altas que os demais, respectivamente 50,4 e 48,6 anos, mas não houve diferença estatisticamente significativa nesta variável quando os grupos foram comparados. Os candidatos dos dois grupos, a grande maioria, possuía o ensino superior (ao menos iniciado), 56,9% e 54,8% respectivamente entre os candidatos de primeira eleição e os reeleitos. E a maior parte dos candidatos reeleitos pertenciam ao partido PMDB, 13,7%; já entre os demais candidatos eleitos 21,1% pertenciam ao PSDB.

Para as variáveis categóricas, não houve associação significativa entre nenhuma com a situação da eleição, reeleito ou não. Já entre as variáveis numéricas o mesmo padrão se manteve para quase todas as variáveis, a única que apresentou diferença estatisticamente significativa foi a diferença entre a nota para a educação entre os anos 2008 e 2012 (governo anterior e início do ano respectivo ao candidato

eleito/reeleito com dados nesta pesquisa), onde a nota teve uma média um pouco mais alta entre os candidatos reeleitos em comparação ao outro grupo.

Além da descrição geral e encaminhando-se para o foco deste estudo, um novo banco de dados foi criado apenas com informações dos municípios onde houveram candidatos à reeleição, usando apenas as informações referentes aos candidatos que tentaram a reeleição. Os dados descritivos e a comparação pela situação eleitoral (reeleito ou não) estão disponíveis na tabela 2.

TABELA 2 - Análise descritiva para os municípios de candidatos que concorreram à reeleição.

Variáveis			
Características do candidato	Não reeleito	Reeleito	p-valor^a
	N (%)	N (%)	
Idade			0,004 ^{a*}
Até 45 anos	8 (20,0)	23 (24,7)	
De 46 a 55	11 (27,5)	48 (51,6)	
Acima de 56	21 (52,5)	22 (23,7)	
Sexo			0,723 ^b
Homem	39 (95,1)	87 (91,6)	
Mulher	2 (4,9)	8 (8,4)	
Grau de instrução			0,071 ^a
Até fundamental completo	9 (22,0)	10 (10,5)	
Ensino médio	15 (36,6)	27 (28,4)	
Ensino superior	17 (41,5)	58 (61,1)	
Característica eleitoral	N (%)	N (%)	p-valor^a
Filiação			0,500
Membro do PsDB	7 (17,1)	10 (10,5)	
Membro do PMDB	7 (17,1)	13 (13,7)	
Membro do PT	2 (4,9)	15 (15,8)	
Membro do PDT	4 (9,8)	8 (8,4)	
Membro do psd	7 (17,1)	14 (14,7)	
Demais partidos juntos	14 (34,0)	35 (36,9)	
	Média (dp)	Média (dp)	p-valor^c
Idade	54,5 (8,7)	50,4 (8,9)	0,02*
Características do Município	Média (dp)	Média (dp)	p-valor^b
PIB	1039786 (3610007)	511910,4 (1099416)	0,57
PIB <i>per capita</i>	19954,8 (11244,8)	18754,9 (8407,1)	0,30

Nota educação 2008	0,70 (0,02)	0,70 (0,06)	0,75
Nota educação 2012	0,75 (0,07)	0,76 (0,06)	0,78
Diferença nota educação (2012-2008)	0,05 (0,03)	0,05 (0,03)	0,99
IPDM educação	0,62 (0,14)	0,63 (0,11)	0,86
Analfabetismo	9,55 (4,16)	10,53 (3,68)	0,10
Densidade	39,6 (53,87)	47,88 (82,26)	0,32
urbanização	62,52 (19,37)	70,21 (20,65)	0,03*

^ateste de associação de Qui-quadrado; ^bteste exato de Fisher para associações, ^cteste de Wilcoxon de Mann-whitney; *apresenta valor estatisticamente significativo (p-valor<0,05).

Assim como nos dados sobre todos os municípios, entre os candidatos à reeleição se manteve o padrão de a grande maioria dos candidatos serem do sexo masculino, mais de 90% em ambos os grupos, com idades em média de 51,6 anos, considerando todos da amostra, e 50,4 entre os reeleitos e 54, 5 entre os não eleitos. Devido a existência de significância estatística, podemos dizer que é um padrão os reeleitos serem mais jovens que os não reeleitos.

Quanto a escolaridade, tanto entre os reeleitos quanto entre os não reeleitos a maior proporção dos candidatos se enquadrava na categoria do ensino superior, respectivamente 61,1% e 41,5%.

Entre os reeleitos, a maior parte dos candidatos são filiados ao PT (15,8%) e PSD (14,7%), já entre os não reeleitos a maior parte são filiados ao PSDB, PMDB e PSD, ambos com 17,1% dos candidatos.

Além da idade, tanto na análise com a variável categórica quanto com a variável contínua, apresentou diferença estatisticamente significativa, na comparação por situação eleitoral, a urbanização, onde os municípios dos candidatos reeleitos apresentavam um valor médio na avaliação de urbanização mais alto em comparação aos municípios dos candidatos que não se reelegeram.

Na sequência foram realizadas análises de regressão logística, buscando encontrar informações que apontem características relacionadas a uma maior probabilidade de reeleição. Foram realizadas análises de regressão logística simples de acordo com a equação a seguir:

Equação 2:
$$P(i) = \frac{1}{1+e^{-(\beta_1+\beta_2x)}} \quad (1)$$

$$\log \left[\frac{P(i)}{1-P(i)} \right] = \beta_1 + \beta_2x \quad (2)$$

(Gujarati, 2011)

Para melhor compreensão do ajuste proposto pelo presente estudo, usaremos como interpretação da regressão logística, os valores das variações relativas, chamados de “odds ratio” (Maia, 2019):

$$OR = e^{\beta_1(x_1-x_0)} \quad (3)$$

Como todas as análises foram realizadas por meio de modelos simples, há apenas uma variável independente na equação, realizando-se a substituição do P(X) na equação 2 pela probabilidade de o desfecho ocorrer em cada categoria, chegando ao valor do odd para a mesma. Os resultados das análises de regressão logística simples, ou bruta, estão apresentados na tabela 3. Não foram realizadas análises por meio de modelos ajustados ou múltiplos pela ausência de associação nas análises simples para a grande maioria das variáveis.

TABELA 3 - Análise de regressão logística bruta

Variáveis	Coef. b	Exp b (Odds)	p-valor (wald)
sexo			
Homem	1	1,79	0,473
Mulher	0,584		
Idade (continua)	-0,52	0,949	0,018*
Idade (categórica)			
Até 45 anos	1		
De 46 a 55	0,417	1,518	0,431
Acima de 56	-1,010	0,364	0,048*
escolaridade			
Até fundam completa	1		
Ens. médio completo	0,482	1,62	0,390
Ens. Superior	1,122	3,07	0,036*

Classificação nota 2012

Regular	1		
Moderado	1,595	4,929	0,200
alto	1,514	1,545	0,236
Partidos			
Partidos menores	1		
Partidos maiores	-0,495	0,609	0,257
Nota educação 2012			
analfabetismo	0,68	1,070	0,175
Educação IFDM	0,708	2,031	0,632
Densidade	0,002	1,002	0,561
urbanização	0,018	1,019	0,047*

*apresenta significância estatística.

Em relação aos resultados dos modelos de regressão logística, muitos **valore** de Odds ratio (exp b) não apresentarem significância estatística, o que quer dizer que podem não diferir de zero na população, podem ter sido encontrados por acaso tais valores (O'Halloran, 2005) ; algumas variáveis apontam informações interessantes.

A idade apresentou valores de probabilidade significativos tanto quando foi analisada como **continua** como categorizada. No primeiro caso quanto mais velho o candidato menor sua probabilidade de reeleição, uma diminuição de, em torno, 5% para cada ano a mais na idade. Quando analisada de forma categorizada, os candidatos com idades entre 46 e 55 anos apresentou um odds que indica aumento na probabilidade de reeleição, de 50% em relação a categoria de referência, infelizmente essa categoria não apresentou significância estatística, porém a categoria de "acima de 56 anos" apresentou uma diminuição nas chances de reeleição de quase 64% em comparação ao grupo de referência, valor estatisticamente significativo.

O nível de formação dos candidatos também foi um fator relevante para explicar a reeleição. Candidatos com ensino superior tem 2 vezes mais chances de se reeleger

em comparação ao grupo de referência, o dos candidatos com apenas ensino fundamental. A categoria dos candidatos com ensino médio não apresentou resultados significativos.

Sobre os partidos políticos, a variável teve de ser recategorizada devido à grande quantidade de categorias, com isso foi feito o seguinte agrupamento, a categoria “partidos maiores” inclui os partidos PMDB, PSDB, PSD, PT, PDT E PP, os demais partidos por terem proporções bastante pequenas foram agrupados como “partidos menores”. Pelo resultado da regressão logística, não se encontrou significância estatística para o odd encontrado.

Quanto a urbanização, uma variável contínua, quanto mais urbanizada a cidade, maior é a probabilidade que o candidato alcance a reeleição, estima-se um aumento nas chances de quase 2% a cada unidade de pontuação a mais na avaliação de urbanização.

6 – CONCLUSÃO

A principal questão que foi debatida nesse presente estudo, é a compreensão da relação entre o índice de educação municipal elaborado pela Firjan e a probabilidade de reeleição dos prefeitos nas eleições municipais do Paraná de 2012.

Para tanto, além da análise descritiva elaborada, também fez parte da metodologia adotada, uma análise quantitativa dos dados levantados.

Inicialmente foi realizada uma revisão bibliográfica dos estudos existentes que trataram da relação entre política e resultados eleitorais sob uma perspectiva econômica e sobre a principal área da ciência econômica que trata dessa relação: a teoria dos ciclos políticos de negócios, inaugurada por Nordhaus, e seu modelo que buscava captar a relação entre políticas fiscais e ciclos políticos eleitorais.

Ao longo da revisão sobre a evolução da teoria, foram identificadas uma série de melhorias metodológicas que foram criadas por diferentes autores, afim de captar outros elementos, além de políticas fiscais, e outros níveis de governos, como ciclos políticos municipais.

A partir dessas novas metodologias desenvolvidas é que foi baseada a estratégia de estimação utilizada, que relacionou os dados obtidos junto à Firjan, referente ao índice de desempenho municipal na área da educação, e os dados referente ao desempenho dos candidatos nas eleições municipais de 2012 dos municípios do Paraná, junto ao TSE.

Os resultados obtidos tanto com a análise descritiva dos dados, nas tabelas I e II, quanto obtidos a partir da estratégia de estimação apontam para a rejeição da hipótese nula e aceitação a hipótese alternativa, onde não existe relação estatística entre o índice IFDM de educação e a probabilidade de reeleição, nas eleições municipais do estado do Paraná nas eleições de 2012. O resultado mantém o senso comum de que investimentos em educação não trazem retorno eleitoral, como o resultado obtido no estudo de Ferraz e Finan.

Uma variável que pode ser levada em consideração em um estudo futuro e que foi contemplada no estudo de Ferraz e Finan, é a questão da consciência dos eleitores em relação ao fenômeno estudado. No caso do estudo sobre corrupção, os autores procuraram identificar se existiam veículos de mídia nos municípios estudados e se os casos de corrupção auditados pelo tribunal de contas, foi publicado nas mídias locais. (Ferraz e Finan, 2008)

Um possível estudo futuro é verificar se existe uma cobertura das mídias locais para o desempenho dos municípios nos índices de educação. E se, havendo uma cobertura, passe a ter relevância na relação entre índices de educação e a probabilidade de reeleição dos prefeitos.

7 – REFERÊNCIAS

ACHEN, Christopher H.; BARTELS, Larry M.; **Democracy for Realists: Why Election do Not Produce Responsive Government**. Princeton: Princeton University Press.2016. Disponível em: Acervo próprio. Acesso em 2018.

ALESINA, Alberto. **Macroeconomics and Politics**. NBER Macroeconomics Annual 1988, Volume 3. MIT Press. Cambridge, 1988. Disponível em: <<https://www.nber.org/chapters/c10951.pdf>>. Acesso em 2019.

ARAÚJO, Adriano F. V. de.; **VALORAÇÃO AMBIENTAL: Uma aplicação do modelo LOGIT para a avaliação monetária do Jardim Botânico da cidade de João Pessoa**. Dissertação (Mestrado em Economia) – Setor de Ciências Sociais Aplicadas, Universidade Federal de Pernambuco, Recife, 2002. Disponível em: <https://repositorio.ufpe.br/bitstream/123456789/4570/1/arquivo6466_1.pdf> . Acesso em: 2018.

ARAÚJO, Francisco. CANÇADO, Paulo. SHIKIDA, Cláudio. **Economics and politics: o que determina as chances de reeleição em Municípios? O caso das eleições municipais de Minas Gerais – 2000**. Informe GEPEC, Paraná, v.9, n.2. Toledo, 2005. Disponível em: <<http://aplicativos.fipe.org.br/enaber/pdf/145.pdf>>. Acesso em 2019.

BANCO MUNDIAL.; **MAKING POLITICS WORK FOR DEVELOPMENT: Harnessing transparency and citizen engagement**. Policy Research Report. Washington, DC; 2016. Disponível em: <<http://documents.worldbank.org/curated/en/268021467831470443/pdf/106337-PUB-REVISED-PUBLIC.pdf>> Acesso em: 2018.

BRASIL. **Emenda Constitucional nº 16, de 1997**. Legislação. Portal da Câmara dos Deputados. Poder Legislativo. Disponível em: <<http://www2.camara.leg.br/legin/fed/emecon/1997/emendaconstitucional-16-4-junho-1997-355726-norma-pl.html>>. Acesso em: 2019.

CAVALCANTE, Pedro.; **DESEMPENHO FISCAL E ELEIÇÕES NO BRASIL: Uma análise comparada dos governos municipais**. Revista Administração Pública. Rio de Janeiro. 2016. Disponível em: <<http://www.scielo.br/pdf/rap/v50n2/0034-7612-rap-50-02-00307.pdf>>. Acesso em: 2018.

DRAZEN, Allan. **The Political Business Cycle after 25 Years**. NBER Macroeconomics Annual 2000, vol. 15. MIT Press. Cambridge, 2001. Disponível em: <<https://www.nber.org/chapters/c11055.pdf>>. Acesso em 2019.

DUBOIS, Eric. **Political Business Cycles 40 years after Nordhaus**. Public Choice, ed 166. Springer. New York, 2016. Disponível em: <<https://hal.archives-ouvertes.fr/hal-01291401/document>>. Acesso em 2019.

FEDERAÇÃO DA INDÚSTRIA DO RIO DE JANEIRO. **Índice Firjan de Desenvolvimento Municipal**. Ano Base: 2012. Disponível em: <<https://www.firjan.com.br/ifdm/downloads/>> Acesso em: 2018.

FERRAZ, Claudio.; FINAN, Frederico.; Exposing Corrupt Politicians: The Effects of Brazil's Publicly Released Audits On Electoral Outcomes. **The Quarterly Journal Of Economics**. p. 703-745. Oxford: Oxford University Press, 2008. Disponível em: Acervo próprio. Acesso em 2018.

FIORINA, Morris P. **Economic Retrospective Voting in American National Elections: A Micro-Analysis**. American Journal of Political Science, vol. 22. No. 2. University of Texas Press. Austin, 1978. Disponível em: <https://www.jstor.org/stable/2110623?read-now=1&seq=1#page_scan_tab_contents>. Acesso em 2019.

HALL, Stephen.; WOODS, Ngaire.; Wester Democracy in Crisis?. **The Global Risks Report 2017**. Genebra, Suíça, 17a edição, p. 23-28. 2017. Disponível em: <<https://www.weforum.org/reports/the-global-risks-report-2017>>. Acesso em: 2018.

MUELLER, Dennis C.; Public Choice: A Survey. **Journal of Economic Literature**, Vol. 14, No 2 (Jun. 1976). P. 395-433. Pittsburgh: American Economic Association. 1976. Disponível em: Acervo próprio. Acesso em 2018.

VICENTE, Ernesto Fernando R. V.; NASCIMENTO, Leonardo S. de; A Efetividade dos Ciclos Políticos nos Municípios Brasileiros: Um Enfoque Contábil.

Revista de Contabilidade e Organizações, vol. 6 n. 14, p. 106-126. Ribeirão Preto, 2012.

MAIA, Alexandre Gori. **REGRESSÃO LOGÍSTICA**. 2017. 11 Slides. Disponível em: <http://www4.eco.unicamp.br/docentes/gori/images/arquivos/EconometriaII/Ce731_Aula6_RegressaoLogistica.pdf>. Acesso em: 2019.

MENDES, Marcos.; ROCHA, C. Alexandre A.; **O QUE REELEGE UM PREFEITO?** Textos para discussão 7. Consultoria Legislativa do Senado Federal. Coordenação de Estudos. Brasília, 2004. Disponível em: Acervo próprio. Acesso em 2018.

O'HALLORAN, Sharyn. **LECTURE 10: Logistical Regression II – Muntinomial Data**. 2005. 73 Slides. Disponível em: <http://www.columbia.edu/~so33/SusDev/Lecture_10.pdf>. Acesso em: 2019.

OLTERS, Jean-Pter. **The Political Business cycle at sixty: towards a neo-kaleckian understanding of political economy?** Papers in Political Economy, nº 46. Paris, 2004. Disponível em: <<https://www.cairn.info/revue-cahiers-d-economie-politique-2004-1-page-91.htm#>>. Acesso em 2019.

SAKURAI, N. Sergio. MENEZES-FILHO, A. Naercio. **Fiscal policy and reelection in Brazilian municipalities**. Insper Working Paper, 124. São Paulo, 2008. Disponível em: <<https://core.ac.uk/download/pdf/6228802.pdf>>. Acesso em 2019.

SILVA, Felipe de Figueiredo.; BRAGA, Marcelo José.; **DETERMINANTES DA REELEIÇÃO MUNICIPAL DA BAHIA PARA O PERÍODO DE 2000 A 2008**. Planejamento e Políticas Públicas – IPEA. Brasília, 2013. Disponível em: <<http://www.ipea.gov.br/ppp/index.php/PPP/article/download/375/291>> Acesso em: 2018.

SILVA, José C. F. da Silva.; LUCAS, Vander Mendes.; FILHO, Moisés A. de R. Filho.; **ROYALTIES DO PETRÓLEO E ELEIÇÕES MUNICIPAIS: O CASO BRASILEIRO**. Anpec: Area 5 – Economia do Setor Público. Brasília, 2013. Disponível em: Acervo próprio. Acesso em: 2018.

SPITZCOVSKY, Celso. **REELEIÇÃO – Amadilhas Constitucionais.**
Migalhas, 2007. Disponível em: <
[https://www.migalhas.com.br/dePeso/16,MI41698,61044-
Reeleicao+armadilhas+constitucionais](https://www.migalhas.com.br/dePeso/16,MI41698,61044-Reeleicao+armadilhas+constitucionais)>. Acesso em: 2018.

8 - ANEXOS

TABELA 1 – RELAÇÃO DOS CANDIDATOS À PREFEITOS ELEITOS EM 2008 NOS MUNICIPIOS DO PARANÁ

MUNICIPIOS	CANDIDATO ELEITO
ABATIÁ	IRTON OLIVEIRA MUZEL
ADRIANÓPOLIS	JOÃO MANOEL PAMPANINI

TABELA 1 – RELAÇÃO DOS CANDIDATOS À PREFEITOS ELEITOS EM 2008 NOS MUNICIPIOS DO PARANÁ

MUNICIPIOS	CANDIDATO ELEITO
AGUDOS DO SUL	ANTONIO GONÇALVES DA LUZ
ALMIRANTE TAMANDARÉ	VILSON ROGÉRIO GOINSKI
ALTAMIRA DO PARANÁ	JOÃO PAULO DE CASTRO KLIPE
ALTO PARAÍSO	MARIA APARECIDA ZANUTO FARIA
ALTO PARANÁ	CLAUDIO GOLEMBA
ALTO PIQUIRI	GERSON MARCIO NEGRISOLI
ALTÔNIA	PEDRO NUNES DA MATA
ALVORADA DO SUL	MARCOS ANTONIO VOLTARELLI
AMAPORÃ	MAURO LEMOS
AMPÉRE	FLAVIO JOSE PENSO
ANAHY	JOACIR ANTONIO LAZZARETTI
ANDIRÁ	JOSE RONALDO XAVIER
ÂNGULO	ERIVALDO LOURENÇO DA SILVA
ANTONINA	CARLOS AUGUSTO MACHADO
ANTONIO OLINTO	JOSE AMBROSIO SOARES DA VEIGA
APUCARANA	JOÃO CARLOS DE OLIVEIRA
ARAPONGAS	LUIZ ROBERTO PUGLIESE
ARAPOTI	LUIZ FERNANDO DE MAIS
ARAPUÃ	DEODATO MATIAS
ARARUNA	CARLOS CARMINDO BONATO
ARAUCÁRIA	OLIZANDRO JOSÉ FERREIRA
ARIRANHA DO IVAÍ	CARLOS BANDIERA DE MATTOS
ASSAÍ	MICHEL ANGELO BOMTEMPO
ASSIS CHATEAUBRIAND	DALILA JOSÉ DE MELLO
ASTORGA	ARQUIMEDES ZIROLDO
ATALAIA	NILSON APARECIDO MARTINS
BALSA NOVA	OSVALDO VANDERLEI COSTA
BANDEIRANTES	CELSO BENEDITO DA SILVA
BARBOSA FERRAZ	MARIO CESAR LOPES CARVALHO
BARRA DO JACARÉ	EDIMAR DE FREITAS ALBONETI
BARRAÇÃO	JOAREZ LIMA HENRICHS
BELA VISTA DA CAROBA	JOCELI TIAGO MENEZES
BELA VISTA DO PARAÍSO	ANGELO ROBERTO BERTONCINI
BITURUNA	REMI RANSSOLIN
BOA ESPERANÇA	CLAUDIO GOTARDO
BOA ESPERANÇA DO IGUAÇU	CLAUDEMIR FREITAS
BOA VENTURA DE SÃO ROQUE	JOSE FOREKEVICZ
BOA VISTA DA APARECIDA	WOLNEI ANTONIO SAVARIS
BOCAIÚVA DO SUL	LUCIMERI DE FATIMA SANTOS FRANCO
BOM JESUS DO SUL	PAULO DEOLA
BOM SUCESSO	JOSE EDILSON VANZELLA
BOM SUCESSO DO SUL	Não divulgado

TABELA 1 – RELAÇÃO DOS CANDIDATOS À PREFEITOS ELEITOS EM 2008 NOS MUNICÍPIOS DO PARANÁ

MUNICÍPIOS	CANDIDATO ELEITO
BORRAZÓPOLIS	OSVALDO CAMPOS DE ALMEIDA
BRAGANEY	JOSENEY VICENTE
BRASILÂNDIA DO SUL	JOSÉ APARECIDO MANDOTTI
CAFEARA	MARIO APARECIDO BEGA
CAFELÂNDIA	ESTANISLAU MATEUS FRANUS
CAFEZAL DO SUL	MARCO ANTONIO BOGAS DE OLIVEIRA
CALIFÓRNIA	AMAURI BARICHELLO
CAMBARÁ	JOSÉ SALIM HAGGI NETO
CAMBÉ	JOÃO DALMACIO PAVINATO
CAMBIRA	MARIA NEUSA RODRIGUES BELLINI
CAMPINA DA LAGOA	CELIA CABRERA DE PAULA
CAMPINA DO SIMÃO	EMILIO ARTEMIRO LAZZARETTI
CAMPINA GRANDE DO SUL	LUIZ CARLOS ASSUNÇÃO
CAMPO BONITO	ANTONIO CARLOS DOMINIAK
CAMPO DO TENENTE	CELSO WENSKI
CAMPO LARGO	EDSON DARLEI BASSO
CAMPO MAGRO	JOSÉ ANTONIO PASE
CAMPO MOURÃO	NELSON JOSÉ TURECK
CÂNDIDO DE ABREU	JOSNEI ERIVAN FREITAS
CANDÓI	ELIAS FARAH NETO
CANTAGALO	PEDRO CLARISMUNDO BORELLI
CAPANEMA	MILTON KAHER
CAPITÃO LEÔNIDAS MARQUES	CLAUDIOMIRO QUADRI
CARAMBÉI	OSMAR RICKLI
CARLÓPOLIS	ISAAC TAVARES DA SILVA
CASCABEL	EDGAR BUENO
CASTRO	MOACYR ELIAS FADEL JUNIOR
CATANDUVAS	ALDOIR BERNART
CENTENÁRIO DO SUL	VERALICE PAZZOTTI
CERRO AZUL	DALTON LUIZ DE MOURA E COSTA
CÉU AZUL	JOSÉ ENERON DA SILVA TELLES
CHOPINZINHO	VANDERLEI JOSE CRESTANI
CIANORTE	EDNO GUIMARÃES
CIDADE GAÚCHA	VITOR MANOEL ALCOBIA LEITÃO
CLEVELÂNDIA	ADEMIR JOSÉ GHELLER
COLOMBO	JOSE ANTONIO CAMARGO
COLORADO	MARCOS JOSE CONSALTER DE MELLO
CONGONHINHAS	LUCIANO MERHY
CONSELHEIRO MAIRINCK	JUAREZ LELIS GRANEMANN DRIESSEN
CONTENDA	HÉLIO LUIS BOÇOEN
CORBÉLIA	ELIEZER JOSE FONTANA
CORNÉLIO PROCÓPIO	AMIN JOSE HANNOUCHE

TABELA 1 – RELAÇÃO DOS CANDIDATOS À PREFEITOS ELEITOS EM 2008 NOS MUNICIPIOS DO PARANÁ

MUNICIPIOS	CANDIDATO ELEITO
CORONEL DOMINGOS SOARES	MAURO CORRÊA DE ALMEIDA
CORONEL VIVIDA	FERNANDO AURELIO GUGIK
CORUMBATAÍ DO SUL	OSNEY PICANÇO
CRUZ MACHADO	EUCLIDES PASA
CRUZEIRO DO IGUAÇU	DILMAR TURMINA
CRUZEIRO DO OESTE	JOSÉ CARLOS BECKER DE OLIVEIRA E SILVA
CRUZEIRO DO SUL	AILTON BUSO DE ARAUJO
CRUZMALTINA	MAURICIO BUENO DE CAMARGO
CURITIBA	CARLOS ALBERTO RICHÁ
CURIÚVA	MARCIO DA APARECIDA MAINARDES
DIAMANTE DO NORTE	PEDRO EDIVALDO RUIPERES SELANI
DIAMANTE DO SUL	DARCI TIRELLI
DIAMANTE D'OESTE	INES GOMES
DOIS VIZINHOS	JOSE LUIZ RAMUSKI
DOURADINA	JOSE CARLOS PEDROSO
DOUTOR CAMARGO	ALCÍDIO DELAPRIA
DOUTOR ULYSSES	PEDRO JUNIOR ANSELMO DE ASSIS
ENÉAS MARQUES	HELIO PARZIANELLO
ENGENHEIRO BELTRÃO	ELIAS DE LIMA
ENTRE RIOS DO OESTE	ELCIO LUIZ ZIMMERMANN
ESPERANÇA NOVA	EVERTON BARBIERI
ESPIGÃO ALTO DO IGUAÇU	OSSTAP ANDREIV
FAROL	DIRNEI DE FATIMA GANDOLFI CARDOSO
FAXINAL	ADILSON JOSÉ SILVA LINO
FAZENDA RIO GRANDE	FRANCISCO LUIS DOS SANTOS
FÊNIX	ALTAIR MOLINA SERRANO
FERNANDES PINHEIRO	NEI RENE SCHUCK
FIGUEIRA	GERALDO GARCIA MOLINA
FLOR DA SERRA DO SUL	PAULO ROBERTO SAVARIS
FLORAÍ	EDSON LUIZ RATTI
FLORESTA	ANTONIO FUENTES MARTINS
FLORESTÓPOLIS	ONICIO DE SOUZA
FLÓRIDA	MARIA APARECIDA PIRANI LEONI
FORMOSA DO OESTE	JOSE MACHADO SANTANA
FOZ DO IGUAÇU	PAULO MAC DONALD GHISI
FOZ DO JORDÃO	ANILDO ALVES DA SILVA
FRANCISCO ALVES	VALTER CESAR ROSA
FRANCISCO BELTRÃO	WILMAR REICHEMBACH
GENERAL CARNEIRO	IVANOR DACHERI
GODOY MOREIRA	PRIMIS DE OLIVEIRA
GOIOERÊ	LUIZ ROBERTO COSTA
GOIOXIM	OLIVO AGOSTINHO CALSA

TABELA 1 – RELAÇÃO DOS CANDIDATOS À PREFEITOS ELEITOS EM 2008 NOS MUNICIPIOS DO PARANÁ

MUNICIPIOS	CANDIDATO ELEITO
GRANDES RIOS	SILVIO DAINEIS FILHO
GUAÍRA	MANOEL KUBA
GUAIRAÇÁ	JANESLEI AMADEU
GUAMIRANGA	RUY MACHADO DO NASCIMENTO
GUAPIRAMA	EDUI GONÇALVES
GUAPOREMA	JOSE ROBERTO CATENACCI
GUARACI	SIDNEI DEZOTI
GUARANIAÇU	JURACI RONALDO CAZELLA
GUARAPUAVA	LUIZ FERNANDO RIBAS CARLI
GUARAQUEÇABA	RIAD SAID ZAHOUI
GUARATUBA	EVANI CORDEIRO JUSTUS
HONÓRIO SERPA	ROGERIO ANTONIO BENIN
IBAITI	LUIZ CARLOS DOS SANTOS
IBEMA	ARAMITAN ANTONIO FORTUNATO
IBIPORÃ	JOSE MARIA FERREIRA
ICARAÍMA	PAULO DE QUEIROZ SOUZA
IGUARAÇU	MANOEL ABRANTES NETO
IGUATU	MARTINHO LUCAS DE GODOY
IMBAÚ	LAUIR DE OLIVEIRA
IMBITUVA	JOSE ANTONIO PONTAROLO
INÁCIO MARTINS	EDEMETRIO BENATO JUNIOR
INAJÁ	NILSON CAMARGO MONTEIRO
INDIANÓPOLIS	ARIOVALDO EMERENCIANO DEMORI
IPIRANGA	LUIZ CARLOS BLUM
IPORÃ	CÁSSIO MURILO TROVO HIDALGO
IRACEMA DO OESTE	LEONIDAS NEUBERN RODRIGUES NETO
IRATI	SERGIO LUIZ STOKLOS
IRETAMA	ANTONIO JOSÉ QUESADA PIAZZALUNGA
ITAGUAJÉ	RUBENS AMORIM
ITAIPULÂNDIA	LOTÁRIO OTO KNOB
ITAMBARACÁ	AMARILDO TOSTES
ITAMBÉ	ANTONIO CARLOS ZAMPAR
ITAPEJARA D'OESTE	AGILBERTO LUCINDO PERIN
ITAPERUÇU	JOSE DE CASTRO FRANÇA
ITAÚNA DO SUL	TOMAS ANTONIO BAJO POLO
IVAÍ	IDIR TREVISO
IVAIPORÃ	CYRO FERNANDES CORREA JUNIOR
IVATÉ	SIDINEI DELAI
IVATUBA	VANDERLEI OLIVEIRA SANTINI
JABOTI	ESMAIR CARVALHO DE OLIVEIRA
JACAREZINHO	VALENTINA HELENA DE ANDRADE TONETI
JAGUAPITÃ	LUIZ CARLOS TRAPP

TABELA 1 – RELAÇÃO DOS CANDIDATOS À PREFEITOS ELEITOS EM 2008 NOS MUNICIPIOS DO PARANÁ

MUNICIPIOS	CANDIDATO ELEITO
JAGUARIAÍVA	OTÉLIO RENATO BARONI
JANDAIA DO SUL	JOSE RODRIGUES BORBA
JANIÓPOLIS	JAIR JANUÁRIO DETOFOL
JAPIRA	JOÃO RENATO CUSTÓDIO
JAPURÁ	CLOVIS PERES
JARDIM ALEGRE	JOSE MARTINS DE OLIVEIRA
JARDIM OLINDA	FERNANDO JORGE SIROTI
JATAIZINHO	WILSON FERNANDES
JESUÍTAS	APARECIDO JOSE WEILLER JUNIOR
JOAQUIM TÁVORA	CLAUDIO REVELINO
JUNDIAÍ DO SUL	VALTER ABRAS
JURANDA	LEILA MIOTTO AMADEI
JUSSARA	LUCIANA MARA TACHINI BARBOSA
KALORÉ	ADNAN LUIZ CANELO
LAPA	PAULO CESAR FIATES FURIATI
LARANJAL	JOÃO ELINTON DUTRA
LARANJEIRAS DO SUL	JONATAS FELISBERTO DA SILVA
LEÓPOLIS	CLEA MARCIA BERNARDES DE OLIVEIRA
LIDIANÓPOLIS	MARCOS EUSEBIO DIAS SOBREIRA
LINDOESTE	SILVIO DE SOUZA
LOANDA	ALVARO DE FREITAS NETTO
LOBATO	FABIO CHICAROLI
LONDRINA	ANTONIO CASEMIRO BELINATI
LUIZIANA	JOSÉ CLAUDIO POL
LUNARDELLI	CELIO PINTO DE CARVALHO
LUPIONÓPOLIS	JOSÉ CARLOS TIBÉRIO
MALLET	CESAR LOYOLA FLENIK
MAMBORÊ	RICARDO RADOMSKI
MANDAGUAÇU	ISMAEL IBRAIM FOUANI
MANDAGUARI	CYLLÊNEO PESSOA PEREIRA JÚNIOR
MANDIRITUBA	ANTONIO MACIEL MACHADO
MANFRINÓPOLIS	SILOMAR ELIAS DE OLIVEIRA
MANGUEIRINHA	ALBARI GUIMORVAM FONSECA DOS SANTOS
MANOEL RIBAS	VALENTIN DARCIN
MARECHAL CÂNDIDO RONDON	MOACIR LUIZ FROELICH
MARIA HELENA	OSMAR TRENTINI
MARIALVA	EDGAR SILVESTRE
MARILÂNDIA DO SUL	PEDRO SÉRGIO MILESKI
MARILENA	JOSE APARECIDO DA SILVA
MARILUZ	PAULO ARMANDO DA SILVA ALVES
MARINGÁ	SILVIO MAGALHÃES BARROS II
MARIÓPOLIS	

TABELA 1 – RELAÇÃO DOS CANDIDATOS À PREFEITOS ELEITOS EM 2008 NOS MUNICIPIOS DO PARANÁ

MUNICIPIOS	CANDIDATO ELEITO
MARIPÁ	NEURI ROQUE ROSSETTI GEHLEN
MARMELEIRO	JACIRA QUIRINO ALVES
MARQUINHO	LUIZ FERNANDO BANDEIRA
MARUMBI	JOSÉ CLAUDIR SUCHOW
MATELÂNDIA	ADHEMAR FRANCISCO REJANI
MATINHOS	EDSON ANTONIO PRIMON
MATO RICO	EDUARDO ANTONIO DALMORA
MAUÁ DA SERRA	JOAQUIM ORTIZ NETO
MEDIANEIRA	HERMES WICTHOFF
MERCEDES	ELIAS CARRER
MIRADOR	VILSON SCHWANTES
MIRASELVA	LUIZ WESSLER
MISSAL	JOÃO MARCOS FERRER
MOREIRA SALES	ADILTO LUIS FERRARI
MORRETES	LUIZ ANTÔNIO VOLPATO
MUNHOZ DE MELO	AMILTON PAULO DA SILVA
NOSSA SENHORA DAS GRAÇAS	GILMAR JOSE BENKENDORF SILVA
NOVA ALIANÇA DO IVAÍ	JOSE OTAVIO SCHIAPATI RIGIERI
NOVA AMÉRICA DA COLINA	ADIR SCHMITZ
NOVA AURORA	ALCESTE IWANAGA DE SANTANA
NOVA CANTU	PEDRO LEANDRO NETO
NOVA ESPERANÇA	ELSA RODRIGUES DE OLIVEIRA
NOVA ESPERANÇA DO SUDOESTE	MARIA ANGELA SILVEIRA BENATTI
NOVA FÁTIMA	NORBERTO GOEDERT
NOVA LARANJEIRAS	NILSON XAVIER
NOVA LONDRINA	EUGENIO MILTON BITTENCOURT
NOVA OLÍMPIA	DORNELIS JOSE CHIODELLI
NOVA PRATA DO IGUAÇU	PAULO JOBEL BEZERRA DE ARAÚJO
NOVA SANTA BÁRBARA	RUBEM MIGUEL FOLETTI
NOVA SANTA ROSA	CLAUDEMIR VALÉRIO
NOVA TEBAS	NORBERTO PINZ
NOVO ITACOLOMI	HELOISA IVASZEK JENSEN
ORTIGUEIRA	MOACIR ANDREOLLA
OURIZONA	GERALDO MAGELA DO NASCIMENTO
OURO VERDE DO OESTE	JANILSON MARCOS DONASAN
PAIÇANDU	CLEUNICE ALVES
PALMAS	VLADIMIR DA SILVA
PALMEIRA	JOÃO DE OLIVEIRA
PALMITAL	ALTAMIR SANSON
PALOTINA	CLÉRIO BENILDO BACK
PARAÍSO DO NORTE	LUIZ ERNESTO DE GIACOMETTI
	CARLOS ALBERTO VIZZOTTO

TABELA 1 – RELAÇÃO DOS CANDIDATOS À PREFEITOS ELEITOS EM 2008 NOS MUNICIPIOS DO PARANÁ

MUNICIPIOS	CANDIDATO ELEITO
PARANACITY	MARIO SHIDEO YAMAMOTO
PARANAGUÁ	JOSÉ BAKA FILHO
PARANAPOEMA	HELIO DE SOUSA RAMALHO
PARANAVAÍ	ROGÉRIO JOSÉ LORENZETTI
PATO BRAGADO	NORMILDA KOEHLER
PATO BRANCO	ROBERTO SALVADOR VIGANÓ
PAULA FREITAS	PAULO HENRIQUE MATOS DE ALMEIDA
PAULO FRONTIN	IRENEU INACIO ZACHARIAS
PEABIRU	JOAO CARLOS KLEIN
PEROBAL	ALMIR DE ALMEIDA
PÉROLA	CLAITON CLEBER MENDES
PÉROLA D'OESTE	EDSOM LUIZ BAGETTI
PIÊN	GILBERTO DRANKA
PINHAIS	LUIZ GOULARTE ALVES
PINHAL DE SÃO BENTO	JAIME ERNESTO CARNIEL
PINHALÃO	CLAUDINEI BENETTI
PINHÃO	JOSÉ VITORINO PRESTES
PIRAÍ DO SUL	ANTONIO EL ACHKAR
PIRAQUARA	GABRIEL JORGE SAMAHA
PITANGA	ALTAIR JOSÉ ZAMPIER
PITANGUEIRAS	CRISTOVON VIDEIRA RIPOL
PLANALTINA DO PARANÁ	JOSE ANTONIO SIRENA
PLANALTO	NELSON LAURO LUERSEN
PONTA GROSSA	PEDRO WOSGRAU FILHO
PONTAL DO PARANÁ	RUDISNEY GIMENES
PORECATU	WALTER TENAN
PORTO AMAZONAS	MIGUEL TADEU SOKULSKI
PORTO BARREIRO	JOÃO COSTA DE OLIVEIRA
PORTO RICO	WALTER ROMÃO DE OLIVEIRA
PORTO VITÓRIA	KURT NIELSEN JÚNIOR
PRADO FERREIRA	DIRCEU DA SILVA ALVES
PRANCHITA	MARCOS MICHELON
PRESIDENTE CASTELO BRANCO	VALDOMIRO CANEGUNDES DE SOUZA
PRIMEIRO DE MAIO	JERUBAAL MATUSALEM ARRUDA
PRUDENTÓPOLIS	GILVAN PIZZANO AGIBERT
QUARTO CENTENÁRIO	OSVALDO ISHIKAWA
QUATIGUÁ	EFRAIM BUENO DE MORAES
QUATRO BARRAS	LORENO BERNARDO TOLARDO
QUATRO PONTES	RUDI KUNS
QUEDAS DO IGUAÇU	EDSON JUCEMAR HOFFMANN PRADO
QUERÊNCIA DO NORTE	ROZINEI APARECIDA RAGGIOTTO OLIVEIRA
QUINTA DO SOL	ANTONIO ROBERTO DE ASSIS

TABELA 1 – RELAÇÃO DOS CANDIDATOS À PREFEITOS ELEITOS EM 2008 NOS MUNICIPIOS DO PARANÁ

MUNICIPIOS	CANDIDATO ELEITO
QUITANDINHA	VALFRIDO EDUARDO PRADO
RAMILÂNDIA	RUI ANTONIO SPAGNOL
RANCHO ALEGRE	DALVO LUCIO MOREIRA
RANCHO ALEGRE D'OESTE	VALDINEI JOSE PELOI
REALEZA	EDUARDO ANDRÉ GAIEVSKI
REBOUÇAS	LUIZ EVERALDO ZAK
RENASCENÇA	JOSE KRESTENIUK
RESERVA	FREDERICO BITTENCOURT HORNUNG
RESERVA DO IGUAÇU	SEBASTIÃO ALMIR CALDAS DE CAMPOS
RIBEIRÃO CLARO	GERALDO MAURÍCIO DE ARAÚJO
RIBEIRÃO DO PINHAL	DARTAGNAN CALIXTO FRAIZ
RIO AZUL	VICENTE SOLDA
RIO BOM	MAURO PINTO DE ANDRADE
RIO BONITO DO IGUAÇU	SEZAR AUGUSTO BOVINO
RIO BRANCO DO IVAÍ	RUI MANOEL LOPES LOURO
RIO BRANCO DO SUL	ADEL RUTS
RIO NEGRO	ALCEU RICARDO SWAROWSKI
ROLÂNDIA	JOAO ERNESTO JOHNNY LEHMANN
RONCADOR	AGUINALDO LUIS CHICHETTI
RONDON	AILTON ALFREDO VALLOTO
ROSÁRIO DO IVAÍ	ORLANDO ALVES DE ALMEIDA
SABÁUDIA	ALMIR BATISTA DOS SANTOS
SALGADO FILHO	ALBERTO ARISI
SALTO DO ITARARÉ	ISRAEL DOMINGOS
SALTO DO LONTRA	LUIZ CARLOS GOTARDI
SANTA AMÉLIA	RODERJAN LUIZ INFORZATO
SANTA CECÍLIA DO PAVÃO	EDIMAR APARECIDO PEREIRA DOS SANTOS
STA. CRUZ DE MONTE CASTELO	JOSE MARIA PEREIRA FERNANDES
SANTA FÉ	FERNANDO BRAMBILLA
SANTA HELENA	RITA MARIA SCHIMIDT
SANTA INÊS	CLODOALDO ALVES DE OLIVEIRA
SANTA ISABEL DO IVAÍ	JOSÉ DO CARMO LAVAGNOLI
SANTA IZABEL DO OESTE	OLIVIO BRANDELERO
SANTA LÚCIA	RENATO TONIDANDEL
SANTA MARIA DO OESTE	CLAUDIO LEAL
SANTA MARIANA	MARIA APARECIDA DE SOUZA LIMA BASSI
SANTA MÔNICA	ANTONIO CARLOS MILESKI
SANTA TEREZA DO OESTE	AMARILDO RIGOLIN
SANTA TEREZINHA DE ITAIPU	ANA MARIA CARLESSI
SANTANA DO ITARARÉ	JOSE DE JESUS ISAC
SANTO ANTÔNIO DA PLATINA	MARIA ANA VICENTE GUIMARÃES POMBO
SANTO ANTONIO DO CAIUÁ	JOSE ALVES DE ALMEIDA

TABELA 1 – RELAÇÃO DOS CANDIDATOS À PREFEITOS ELEITOS EM 2008 NOS MUNICIPIOS DO PARANÁ

MUNICIPIOS	CANDIDATO ELEITO
SANTO ANTÔNIO DO PARAÍSO	DEVANIR MARTINELLI
SANTO ANTÔNIO DO SUDOESTE	RICARDO ANTONIO ORTINA
SANTO INÁCIO	JOÃO BATISTA DOS SANTOS
SÃO CARLOS DO IVAÍ	JURANDIR ALVES CONTRO
SÃO JERÔNIMO DA SERRA	CARLOS SUTIL
SÃO JOÃO	CLOVIS MATEUS CUCOLOTTO
SÃO JOÃO DO CAIUÁ	CLAUDIO PAUKA
SÃO JOÃO DO IVAÍ	CLÓVIS BERNINI JÚNIOR
SÃO JOÃO DO TRIUNFO	LUIZ DE LIMA
SÃO JORGE DO IVAÍ	MILTON MUZULON
SÃO JORGE DO PATROCÍNIO	CLAUDIO APARECIDO ALVES PALOZI
SÃO JORGE D'OESTE	LEILA APARECIDA DA ROCHA
SÃO JOSÉ DA BOA VISTA	DILCEU BONA
SÃO JOSÉ DAS PALMEIRAS	NELTON BRUM
SÃO JOSÉ DOS PINHAIS	IVAN RODRIGUES
SÃO MANOEL DO PARANÁ	JOAO PEREIRA PINTO
SÃO MATEUS DO SUL	LUIZ ADYR GONÇALVES PEREIRA
SÃO MIGUEL DO IGUAÇU	ARMANDO LUIZ POLITA
SÃO PEDRO DO IGUAÇU	NATAL NUNES MACIEL
SÃO PEDRO DO IVAÍ	MARIA REGINA DELLA ROSA
SÃO PEDRO DO PARANÁ	JOAO BATISTA FERNANDES
SÃO SEBASTIÃO DA AMOREIRA	AGNALDO DOS SANTOS
SÃO TOMÉ	ELIEL HERNANDE ROQUE
SAPOPEMA	VERA LUCIA DA SILVA GOLONO
SARANDI	MILTON APARECIDO MARTINI
SAUDADE DO IGUAÇU	ROGERIO GALLINA
SENGÉS	WALTER JULIANO DORIA
SERRANÓPOLIS DO IGUAÇU	JOSE ARLINDO SEHN
SERTANEJA	NEUTON DE OLIVEIRA
SERTANÓPOLIS	REINALDO RAMOS REIS
SIQUEIRA CAMPOS	LUIZ ANTONIO LIECHOCKI
SULINA	CARLOS OLNEZ DALCIM
TAMARANA	ROBERTO DIAS SIENA
TAMBOARA	REINALDO GIMENEZ MILAN
TAPEJARA	OSVALDO JOSE DE SOUZA
TAPIRA	HELIO BELTER
TEIXEIRA SOARES	IVANOR LUIZ MULLER
TELÊMACO BORBA	EROS DANILO ARAÚJO
TERRA BOA	VERA LUCIA DA SILVA ZANATTA
TERRA RICA	DEVALMIR MOLINA GONÇALVES
TERRA ROXA	DONALDO WAGNER
TIBAGI	SINVAL FERREIRA DA SILVA

TABELA 1 – RELAÇÃO DOS CANDIDATOS À PREFEITOS ELEITOS EM 2008 NOS MUNICÍPIOS DO PARANÁ

MUNICÍPIOS	CANDIDATO ELEITO
TIJUCAS DO SUL	JOSE ALTAIR MOREIRA
TOLEDO	JOSÉ CARLOS SCHIAVINATO
TOMAZINA	GUILHERME CURY SALIBA COSTA
TRÊS BARRAS DO PARANÁ	GERSO FRANCISCO GUSSO
TUNAS DO PARANÁ	JORGE LUIZ MARTINS TAVARES
TUNEIRAS DO OESTE	WALTER LUÍZ LIGERO
TUPÃSSI	JOSÉ CARLOS MARIUSSI
TURVO	ANTONIO MARCOS SEGURO
UBIRATÃ	FABIO DE OLIVEIRA D'ALÉCIO
UMUARAMA	MOACIR SILVA
UNIÃO DA VITÓRIA	CARLOS ALBERTO JUNG
UNIFLOR	ANTONIO ZANCHETTI NETTO
URAI	SUSUMO ITIMURA
VENTANIA	OCIMAR ROBERTO BAHNERT DE CAMARGO
VERA CRUZ DO OESTE	ELDON ANSCHAU
VERÊ	LOIVO ROQUE RITTER
VIRMOND	LENITA ORZECHOVSKI MIERZVA
VITORINO	VALDIR PICOLOTTO
WENCESLAU BRAZ	ATAHYDE FERREIRA DOS SANTOS JUNIOR
XAMBRÊ	LUCAS CAMPANHOLI

Fonte: Autor (2018)

Obs.: com dados obtidos no site do TSE: www.tse.jus.br (2018).

TABELA 2 – RELAÇÃO DOS CANDIDATOS À PREFEITO EM 2012 NOS MUNICÍPIOS DO PARANÁ

MUNICÍPIOS	CANDIDATOS
ABATIÁ	MARIA DE LOURDES FERRAZ YAMAGAMI
ABATIÁ	NELSON GARCIA JUNIOR
ADRIANÓPOLIS	JOÃO MANOEL PAMPANINI
ADRIANÓPOLIS	SIDIVAL BACIL DE SOUZA
AGUDOS DO SUL	IWERSON PIRES DE OLIVEIRA
AGUDOS DO SUL	ANTONIO GONÇALVES DA LUZ
AGUDOS DO SUL	ALAMIR GRANDE MARTINS
ALMIRANTE TAMANDARÉ	GERSON DENILSON COLODEL
ALMIRANTE TAMANDARÉ	ALDNEI JOSÉ SIQUEIRA
ALMIRANTE TAMANDARÉ	SIDNEI ANTONIO TREVIZAN
ALMIRANTE TAMANDARÉ	LUIZ ROMEIRO PIVA
ALMIRANTE TAMANDARÉ	MARIA BERNADETE AFORNALI PAVONI
ALTAMIRA DO PARANÁ	EVALDO RAK
ALTAMIRA DO PARANÁ	ELZA APARECIDA DA SILVA
ALTO PARAÍSO	DERCIO JARDIM JUNIOR

TABELA 2 – RELAÇÃO DOS CANDIDATOS À PREFEITO EM 2012 NOS MUNICÍPIOS DO PARANÁ

MUNICIPIOS	CANDIDATOS
ALTO PARAÍSO	MARIA APARECIDA ZANUTO FARIA
ALTO PARAÍSO	AMARILDO MARANGONI
ALTO PARANÁ	CLAUDIO GOLEMBÁ
ALTO PARANÁ	TEREZA ROZIN RONCÁGLIO
ALTO PIQUIRI	NILTON ROBERTO BARBOSA
ALTO PIQUIRI	ELIAS PEREIRA DA SILVA
ALTÔNIA	AMARILDO RIBEIRO NOVATO
ALTÔNIA	PEDRO NUNES DA MATA
ALTÔNIA	EDVALDO JERONIMO DA SILVA
ALVORADA DO SUL	JOAO CARLOS PERES
ALVORADA DO SUL	LIRIO ANTONIO SOLCIA
AMAPORÃ	MAURO LEMOS
AMAPORÃ	TEREZINHA FUMIKO YAMAKAWA
AMPÉRE	HELIO MANOEL ALVES
AMPÉRE	FLAVIO JOSE PENSO
AMPÉRE	DIRCEU LUIZ SIRTOLI
ANAHY	ORLEU BRAVIN
ANAHY	JOACIR ANTONIO LAZZARETTI
ANDIRÁ	IONE ELISABETH ALVES ABIB
ANDIRÁ	JOSE RONALDO XAVIER
ÂNGULO	PEDRO VICENTIN
ÂNGULO	RUBENS CASSALHO ROMANO
ANTONINA	JEFFERSON OLIVEIRA FONSECA
ANTONINA	JOSÉ PAULO VIEIRA AZIM
ANTONINA	MUNIRA PELUSO
ANTONINA	JOÃO UBIRAJARA LOPES
ANTONIO OLINTO	ANTONIO ELOY BERNARDIN
ANTONIO OLINTO	FABIO STANISZEWSKI MACHIAVELLI
APUCARANA	LUCIMAR NUNES SCARPELINI
APUCARANA	CARLOS ALBERTO GEBRIM PRETO
APUCARANA	SÉRGIO LUIS BOLONHEZI
APUCARANA	ARMANDO DIADOSK
APUCARANA	JOÃO CARLOS DE OLIVEIRA
ARAPONGAS	FORTUNATO COELHO GRAÇA JUNIOR
ARAPONGAS	ANTONIO JOSE BEFFA
ARAPONGAS	SERGIO ONOFRE DA SILVA
ARAPONGAS	WALDYR ORTÊNCIO PUGLIESI
ARAPOTI	JAN ROELOF POT
ARAPOTI	BRAZ RIZZI
ARAPUÃ	PEDRO GONÇALVES DIAS
ARAPUÃ	MANOEL SALVADOR
ARARUNA	FABIANO OTAVIO ANTONIASSI
ARARUNA	RENE VIEIRA DUARTE

TABELA 2 – RELAÇÃO DOS CANDIDATOS À PREFEITO EM 2012 NOS MUNICÍPIOS DO PARANÁ

MUNICÍPIOS	CANDIDATOS
ARARUNA	OLIMPIO DE OLIVEIRA CAETANO
ARAUCÁRIA	ALBANOR JOSÉ FERREIRA GOMES
ARAUCÁRIA	HISSAM HUSSEIN DEHAINI
ARAUCÁRIA	ANDRE LUIZ BRONDANI
ARAUCÁRIA	OLIZANDRO JOSÉ FERREIRA
ARAUCÁRIA	LUIS FERNANDO EMILIO COIMBRA
ARIRANHA DO IVAÍ	CARLOS BANDIERA DE MATTOS
ARIRANHA DO IVAÍ	SILVIO GABRIEL PETRASSI
ASSAÍ	LUIZ ALBERTO VICENTE
ASSAÍ	JUAN LUIS VEIGA VASQUEZ
ASSAÍ	EDUARDO ANTONIO DOS SANTOS
ASSIS CHATEAUBRIAND	MARCEL HENRIQUE MICHELETTO
ASSIS CHATEAUBRIAND	FABRICIO JACOB BEGOSSO
ASSIS CHATEAUBRIAND	REGINA MAURA PINTO PEREIRA
ASTORGA	CARLOS ABRAHÃO KEIDE
ASTORGA	ARQUIMEDES ZIROLDO
ATALAIA	BRAULIO DA SILVA
ATALAIA	FABIO FUMAGALLI VILHENA DE PAIVA
BALSA NOVA	MARCOS ANTONIO ZANETTI
BALSA NOVA	LUIZ CLÁUDIO COSTA
BALSA NOVA	WILSON SANTANA DE OLIVEIRA
BANDEIRANTES	SIDNEI DEMÍCIO
BANDEIRANTES	CELSO BENEDITO DA SILVA
BARBOSA FERRAZ	LUIZ CARLOS ANGELI
BARBOSA FERRAZ	GILSON ANDREI CASSOL
BARBOSA FERRAZ	EDENILSON APARECIDO MILIOSSI
BARRA DO JACARÉ	EDIMAR DE FREITAS ALBONETI
BARRA DO JACARÉ	GILBERTO NABOR KURIBAYSHI
BARRAÇÃO	ERONDI FAÉ
BARRAÇÃO	MARCO AURELIO ZANDONA
BELA VISTA DA CAROBA	DILSO STORCH
BELA VISTA DA CAROBA	ANTENOR ANTONIO GARDA
BELA VISTA DO PARAÍSO	EDSON VIEIRA BRENE
BELA VISTA DO PARAÍSO	JOÃO DE SENA TEODORO SILVA
BITURUNA	CATIANE ANDRIOLI NHOATTO ROSSONI
BITURUNA	CARLOS ROBERTO DE OLIVEIRA SILVEIRA
BOA ESPERANÇA	EMERSON ARTHUR ESTEVAM
BOA ESPERANÇA	CLAUDIO GOTARDO
BOA ESPERANÇA DO IGUAÇU	CLAUDEMIR FREITAS
BOA VENTURA DE SÃO ROQUE	VALDEMAR GRALAK
BOA VENTURA DE SÃO ROQUE	MARIA MARLENE HOFFMANN DOS SANTOS
BOA VISTA DA APARECIDA	WOLNEI ANTONIO SAVARIS
BOA VISTA DA APARECIDA	LEONIR ANTUNES DOS SANTOS

TABELA 2 – RELAÇÃO DOS CANDIDATOS À PREFEITO EM 2012 NOS MUNICÍPIOS DO PARANÁ

MUNICIPIOS	CANDIDATOS
BOCAIÚVA DO SUL	LUCIMERI DE FATIMA SANTOS FRANCO
BOCAIÚVA DO SUL	JOSÉ COLLETI SCREMIM
BOCAIÚVA DO SUL	ANTONIO FERREIRA RUPPEL FILHO
BOM JESUS DO SUL	ORASIL CEZAR BUENO DA SILVA
BOM JESUS DO SUL	LAIDE PINHEIRO CABRAL
BOM SUCESSO	CELIO MACIEL DA SILVA
BOM SUCESSO	MAURICIO APARECIDO DE CASTRO
BOM SUCESSO DO SUL	ANTONIO CELSO PILONETTO
BORRAZÓPOLIS	VALDINEI RODRIGUES DEL GRANDE
BORRAZÓPOLIS	ADILSON LUCCHETTI
BRAGANEY	ODAIR GUERREIRO OLIVEIRA
BRAGANEY	JOSENEY VICENTE
BRASILÂNDIA DO SUL	MARCIO JULIANO MARCOLINO
BRASILÂNDIA DO SUL	JOSE APARECIDO MANDOTTI
CAFEARA	ANDERSON TUROZI
CAFEARA	OSCIMAR JOSÉ SPERANDIO
CAFELÂNDIA	ROZANE MARIA DAL MOLIN PITOL
CAFELÂNDIA	VALDIR ANDRADE DA SILVA
CAFEZAL DO SUL	ASCÂNIO ANTONIO DE PAULA
CAFEZAL DO SUL	MARIO JUNIO KAZUO DA SILVA
CALIFÓRNIA	LUIZ REIS DE FRANCA
CALIFÓRNIA	ANA LUCIA MAZETO GOMES
CALIFÓRNIA	ELIZABETH DE MATTOS MENDES
CAMBARÁ	MARCOS ROBERTO DE OLIVEIRA
CAMBARÁ	JOAO MATTAR OLIVATO
CAMBÉ	ARMANDO JAIRO DA SILVA MARTINS
CAMBÉ	JOÃO DALMACIO PAVINATO
CAMBÉ	ARNALDO FRANCISCO CORREA DE MELLO
CAMBIRA	MOACIR MENOSSE
CAMBIRA	MARIA NEUSA RODRIGUES BELLINI
CAMPINA DA LAGOA	ADEMAR DE SOUZA MARTINS
CAMPINA DA LAGOA	CELIA CABRERA DE PAULA
CAMPINA DA LAGOA	LUIZ FERNANDES SOBRINHO
CAMPINA DO SIMÃO	LOURIVAL LANDGRAF JUNIOR
CAMPINA DO SIMÃO	LAURECI MIRANDA
CAMPINA GRANDE DO SUL	LUIZ CARLOS ASSUNÇÃO
CAMPINA GRANDE DO SUL	ELERIAN DO ROCIO ZANETTI
CAMPINA GRANDE DO SUL	HELTON LUCIAN COLERE TANAJURA
CAMPO BONITO	GILMAR LUIZ BERNARDI
CAMPO BONITO	ANTONIO CARLOS DOMINIAK
CAMPO DO TENENTE	JORGE LUIZ QUEGE
CAMPO DO TENENTE	EDEMAR KAISS
CAMPO DO TENENTE	REINALDO AFONSO PEREIRA

TABELA 2 – RELAÇÃO DOS CANDIDATOS À PREFEITO EM 2012 NOS MUNICÍPIOS DO PARANÁ

MUNICIPIOS	CANDIDATOS
CAMPO LARGO	UDO SCHMIDT NETO
CAMPO LARGO	AFFONSO PORTUGAL GUIMARÃES
CAMPO LARGO	MARCELO FABIANI PUPPI
CAMPO LARGO	CARLOS ALBERTO DE ANDRADE
CAMPO LARGO	EDSON LEUCZ
CAMPO MAGRO	LOUVANIR JOÃOZINHO MENEGUSSO
CAMPO MAGRO	RAFAEL DA ROCHA GUAZELLI DE JESUS
CAMPO MAGRO	CLAUDIO CESAR CASAGRANDE
CAMPO MAGRO	JOAO GUSTAVO KEPES NORONHA
CAMPO MAGRO	RILTON BOZA
CAMPO MAGRO	JOSÉ ANTÔNIO PASE
CAMPO MOURÃO	REGINA MASSARETTO BRONZEL DUBAY
CAMPO MOURÃO	JOSE TUROZI
CAMPO MOURÃO	TAUILLO TEZELLI
CÂNDIDO DE ABREU	JOSE MARIA REIS JUNIOR
CÂNDIDO DE ABREU	JOAO PEDA SOARES
CÂNDIDO DE ABREU	GISELE KWIATKOWSKI DE OLIVEIRA
CANDÓI	MAURÍCIO MENDES DE ARAÚJO
CANDÓI	CHRISLER LUIS DE ANDRADE
CANDÓI	GELSON KRUK DA COSTA
CANDÓI	ELIAS FARAH NETO
CANDÓI	ANDERSON LINEU MARTINS
CANTAGALO	JAIR ROCHA DA SILVA
CANTAGALO	EVERSON ANTONIO KONJUNSKI
CAPANEMA	LINDAMIR MARIA DE LARA DENARDIN
CAPANEMA	GILMAR GOBATO
CAPITÃO LEÔNIDAS MARQUES	IVAR BAREA
CAPITÃO LEÔNIDAS MARQUES	ALTAIR ZENIEWICZ
CARAMBEÍ	SERGIO AUGUSTO SPINARDI
CARAMBEÍ	MAURICIO DO NASCIMENTO BERNARDO
CARAMBEÍ	OSMAR JOSE CHINATO
CARLÓPOLIS	JOSE MERHI MANSUR
CARLÓPOLIS	ALTHAIR PINHEIRO JUNIOR
CARLÓPOLIS	MARCOS ANTONIO DAVID
CASCVEL	EDGAR BUENO
CASCVEL	IDALINA TAVARES BARREIROS
CASCVEL	FRANCISCO MENIN
CASCVEL	JOSE RODRIGUES LEMOS
CASCVEL	JORGE LUIZ LANGE
CASCVEL	LISIAS DE ARAUJO TOMÉ
CASCVEL	ROSANA KATIA NAZZARI
CASTRO	REINALDO CARDOSO
CASTRO	MARIA HELENA DE ALBUQUERQUE

TABELA 2 – RELAÇÃO DOS CANDIDATOS À PREFEITO EM 2012 NOS MUNICÍPIOS DO PARANÁ

MUNICIPIOS	CANDIDATOS
CASTRO	IZIDRO CONSTANTINO GUEDES
CASTRO	CASSIO MENARIM
CATANDUVAS	NOEMI SCHMIDT DE MOURA
CENTENÁRIO DO SUL	LUIZ NICACIO
CENTENÁRIO DO SUL	ADRIANO TAVARES DOS SANTOS
CERRO AZUL	SANDRA MARIA CAVALHEIRO DE MEIRA
CERRO AZUL	CLAUDINEI BRAZ
CÉU AZUL	JAIME BASSO
CÉU AZUL	JOSE ENERON DA SILVA TELLES
CHOPINZINHO	LEOMAR BOLZANI
CHOPINZINHO	VANDERLEI CARLOS VERDI
CIANORTE	FLAVIO VIEIRA
CIANORTE	CLAUDEMIR ROMERO BONGIORNO
CIDADE GAÚCHA	ALEXANDRE LUCENA
CIDADE GAÚCHA	JEOVANI BONADIMAN BLANCO
CLEVELÂNDIA	ADEMIR JOSÉ GHELLER
CLEVELÂNDIA	ALVARO FELIPE VALERIO
CLEVELÂNDIA	RAFAELA MARTINS LOSI
COLOMBO	ROSELI BANDEIRA DE ASSIS CAVALLI
COLOMBO	JOSE VICENTE DE LIMA
COLOMBO	IZABETE CRISTINA PAVIN
COLOMBO	JOEL MELO CORDEIRO
COLORADO	MARIO FERNANDO BUENO DE FREITAS
COLORADO	RENATO CARDOSO MACHADO
COLORADO	JOAQUIM HORACIO RODRIGUES
COLORADO	VALDOMIRO ZANARDI
CONGONHINHAS	JOSÉ OLEGARIO RIBEIRO LOPES
CONGONHINHAS	LUIZ HENRIQUE PEREIRA CURSINO
CONSELHEIRO MAIRINCK	NELSON EZEQUIEL DE SOUZA
CONSELHEIRO MAIRINCK	EDSON FRANCISCO SILVA BARBOSA
CONSELHEIRO MAIRINCK	LUIZ CARLOS SANCHES BUENO
CONTENDA	CARLOS EUGÊNIO STABACH
CONTENDA	ATAUL FRANCO DE CARVALHO JUNIOR
CONTENDA	ANTONIO ADAMIR DIGNER
CORBÉLIA	IVANOR DAMIÃO BERNARDI
CORBÉLIA	JAIR LUIZ FONTANA
CORNÉLIO PROCÓPIO	FREDERICO CARLOS DE CARVALHO ALVES
CORNÉLIO PROCÓPIO	JOÃO CARLOS CHECHIM LIMA
CORNÉLIO PROCÓPIO	EMERSON CARAZZAI FONSECA
CORONEL DOMINGOS SOARES	MAURO CORREA DE ALMEIDA
CORONEL DOMINGOS SOARES	VALDIR PEREIRA VAZ
CORONEL VIVIDA	OLMAR WESSOLOWSKI
CORONEL VIVIDA	FRANK ARIEL SCHIAVINI

TABELA 2 – RELAÇÃO DOS CANDIDATOS À PREFEITO EM 2012 NOS MUNICÍPIOS DO PARANÁ

MUNICIPIOS	CANDIDATOS
CORUMBATAÍ DO SUL	CARLOS ROSA ALVES
CORUMBATAÍ DO SUL	NAIR MARQUES DE SOUZA LITERONI
CORUMBATAÍ DO SUL	JOSÉ BORGES DE LIMA
CRUZ MACHADO	ALVIR OTTO
CRUZ MACHADO	MATEUS HOLOCHESKI
CRUZ MACHADO	ANTONIO LUIS SZAYKOWSKI
CRUZ MACHADO	MARIO ANTONIO FERREIRA DE ALMEIDA
CRUZEIRO DO IGUAÇU	LUIZ ALBERI KASTENER PONTES
CRUZEIRO DO IGUAÇU	NIVIO BREZEZINSKI
CRUZEIRO DO OESTE	VALTER PEREIRA DA ROCHA
CRUZEIRO DO OESTE	VALDEMAR BRAITE DE OLIVEIRA
CRUZEIRO DO SUL	AILTON BUSO DE ARAÚJO
CRUZEIRO DO SUL	ADEMIR MULON
CRUZMALTINA	MARILZA CASTURINA TRIZOTTI
CRUZMALTINA	JOSÉ ALVES MOREIRA
CRUZMALTINA	JOSE MARIA DOS SANTOS
CURITIBA	BRUNO CÉSAR DESCHAMPS MEIRINHO
CURITIBA	GUSTAVO BONATO FRUET
CURITIBA	RAFAEL VALDOMIRO GRECA DE MACEDO
CURITIBA	ALZIMARA CABREIRA FRAGA BACELLAR
CURITIBA	LUCIANO DUCCI
CURITIBA	CARLOS ROBERTO DE MORAES
CURITIBA	CARLOS ROBERTO MASSA JUNIOR
CURITIBA	AVANILSON ALVES ARAÚJO
CURIÚVA	NATA NAEL MOURA DOS SANTOS
CURIÚVA	AMADEU DE JESUS DA SILVA
DIAMANTE DO NORTE	WALDIR APARECIDO MARTINS
DIAMANTE DO NORTE	CLEBER LEANDRO CARNEVALI
DIAMANTE DO NORTE	DANIEL DOMINGOS PEREIRA
DIAMANTE DO SUL	LUIZ KOPROVSKI
DIAMANTE DO SUL	DARCI TIRELLI
DIAMANTE D'OESTE	INÊS GOMES
DIAMANTE D'OESTE	RENATO ANTONIO PEREIRA
DOIS VIZINHOS	RAUL CAMILO ISOTTON
DOIS VIZINHOS	JOSÉ LUIZ RAMUSKI
DOURADINA	CLEIDE BALBINO DA SILVA
DOURADINA	FRANCISCO APARECIDO DE ALMEIDA
DOUTOR CAMARGO	JOSE MANOEL DONHA
DOUTOR CAMARGO	SERGIO BORGES DOS REIS
DOUTOR ULYSSES	JOSE LUIZ DA SILVA
DOUTOR ULYSSES	JOSIEL DO CARMO DOS SANTOS
DOUTOR ULYSSES	ROSÉLIA DE FATIMA DAVID ROSA
ENÉAS MARQUES	SERGIO MIGUEL FERREIRA DE SOUZA

TABELA 2 – RELAÇÃO DOS CANDIDATOS À PREFEITO EM 2012 NOS MUNICÍPIOS DO PARANÁ

MUNICÍPIOS	CANDIDATOS
ENÉAS MARQUES	MAIKON ANDRÉ PARZIANELLO
ENGENHEIRO BELTRÃO	ELIAS DE LIMA
ENGENHEIRO BELTRÃO	EUCLIDES SAQUETTI
ENGENHEIRO BELTRÃO	JOSE DALPONT
ENTRE RIOS DO OESTE	JONES NEURI HEIDEN
ENTRE RIOS DO OESTE	RENATO GRASEL
ESPERANÇA NOVA	GENIVAL CARREIRO DE ALMEIDA
ESPERANÇA NOVA	EVERTON BARBIERI
ESPIGÃO ALTO DO IGUAÇU	JOSÉ CARLOS ANDREIV
ESPIGÃO ALTO DO IGUAÇU	JOSÉ NILSON ZGODA
FAROL	ANGELA MARIA MOREIRA KRAUS
FAROL	OCLECIO DE FREITAS MENESES
FAXINAL	ADILSON JOSÉ SILVA LINO
FAXINAL	MARIA BRUGNARI CAMACHO
FAZENDA RIO GRANDE	ALISSON ANTHONY WANDSCHEER
FAZENDA RIO GRANDE	FRANCISCO LUIS DOS SANTOS
FÊNIX	EDWALDO GOMES DE SOUZA
FÊNIX	ALTAIR MOLINA SERRANO
FERNANDES PINHEIRO	JOSÉ ALDAIR DÉA
FERNANDES PINHEIRO	OZIEL NEIVERT
FIGUEIRA	MARCILIO ALVES DE SOUZA
FIGUEIRA	VALDIR GARCIA
FIGUEIRA	OTNIEL SIQUEIRA FERNANDES
FLOR DA SERRA DO SUL	LUCINDA RIBEIRO DE LIMA ROSA
FLOR DA SERRA DO SUL	PAULO ROBERTO SAVARIS
FLORAÍ	MARINO DONIZETE TESSAROLO SANCHES
FLORAÍ	FAUSTO EDUARDO HERRADON
FLORESTA	WALDEMIR DURANTE JUNIOR
FLORESTA	JOSE ROBERTO RUIZ
FLORESTA	SILVANIR PEREIRA HIGINO
FLORESTÓPOLIS	ONICIO DE SOUZA
FLORESTÓPOLIS	NELSON CORREIA JUNIOR
FLÓRIDA	ROSEMERY APARECIDA LAVAGNOLLI MOLINA
FLÓRIDA	AFONSO DALL AGO
FORMOSA DO OESTE	JOSE ROBERTO COCO
FORMOSA DO OESTE	JOSE MACHADO SANTANA
FOZ DO IGUAÇU	JOSE ELIAS AIEX NETO
FOZ DO IGUAÇU	FRANCISCO LACERDA BRASILEIRO
FOZ DO IGUAÇU	RENI CLOVIS DE SOUZA PEREIRA
FOZ DO IGUAÇU	ELVIS GIMENES
FOZ DO JORDÃO	IVAN PINHEIRO DA SILVA
FOZ DO JORDÃO	MOACIR ZANIN
FOZ DO JORDÃO	NERI ANTONIO QUATRIN

TABELA 2 – RELAÇÃO DOS CANDIDATOS À PREFEITO EM 2012 NOS MUNICÍPIOS DO PARANÁ

MUNICIPIOS	CANDIDATOS
FRANCISCO ALVES	ALIRIO JOSÉ MISTURA
FRANCISCO ALVES	MARCIA DOMINGUES DA COSTA FUJISAWA
FRANCISCO BELTRÃO	VILMAR CORDASSO
FRANCISCO BELTRÃO	ANTONIO CANTELMO NETO
GENERAL CARNEIRO	JOEL RICARDO MARTINS FERREIRA
GENERAL CARNEIRO	OLCIMAR LUIZ BENAZZI
GENERAL CARNEIRO	LUIS OTÁVIO GELLER SARAIVA
GODOY MOREIRA	PRIMIS DE OLIVEIRA
GOIOERÊ	PEDRO ANTONIO DE OLIVEIRA COELHO
GOIOERÊ	LUIZ ROBERTO COSTA
GOIOXIM	ELIAS SCHREINER
GOIOXIM	LEOZIR TADEU POLLI BOCALON
GRANDES RIOS	JULIO CESAR SILVA LINO
GRANDES RIOS	ANTONIO CLAUDIO SANTIAGO
GRANDES RIOS	RENATO CARLOS DE CAMARGO
GUAÍRA	GUILHERME VANIN RODRIGUES
GUAÍRA	FABIAN PERSI VENDRUSCULO
GUAIRAÇÁ	JANESLEI AMADEU CAENETTO
GUAIRAÇÁ	ELSON DA SILVA GREB
GUAMIRANGA	TELMA REGINA BILOUWS FENKER
GUAMIRANGA	RUY MACHADO DO NASCIMENTO
GUAPIRAMA	LAZARO GOMES DA SILVA
GUAPIRAMA	PEDRO DE OLIVEIRA
GUAPOREMA	CELIO MARCOS BARRANCO
GUARACI	JAMIS AMADEU
GUARACI	JOSE CARLOS TOLOI
GUARANIAÇU	OSMARIO DE LIMA PORTELA
GUARANIAÇU	JURACI RONALDO CAZELLA
GUARANIAÇU	ANA NEOLI DOS SANTOS
GUARAPUAVA	FABIO MARTINS RIBAS
GUARAPUAVA	CESAR AUGUSTO CAROLLO SILVESTRI FILHO
GUARAPUAVA	JAURI GOMES ZIERHUT
GUARAPUAVA	ANTENOR GOMES DE LIMA
GUARAPUAVA	RICARDO BORELLI
GUARAQUEÇABA	HAROLDO SALUSTIANO DE ARRUDA
GUARAQUEÇABA	LILIAN COSTA RAMOS
GUARATUBA	ROBERTO NICOLAU JAMUR
GUARATUBA	JOSÉ ANANIAS DOS SANTOS
GUARATUBA	EVANI CORDEIRO JUSTUS
HONÓRIO SERPA	ROGERIO ANTONIO BENIN
HONÓRIO SERPA	IVAN LUIZ DALCHIAVON
IBAITI	ROBERTO REGAZZO
IBAITI	POLIANA CARVALHO CONSTANTINO

TABELA 2 – RELAÇÃO DOS CANDIDATOS À PREFEITO EM 2012 NOS MUNICÍPIOS DO PARANÁ

MUNICIPIOS	CANDIDATOS
IBAITI	CESAR AUGUSTO DE MELLO E SILVA
IBAITI	ANTONELY DE CASSIO ALVES DE CARVALHO
IBEMA	ADELAR ANTONIO ARROSI
IBEMA	LUIZ PEREIRA
IBEMA	ANTONIO BORGES RABEL
IBIPORÃ	JOSE MARIA FERREIRA
IBIPORÃ	DIOGO ANDRADE FENTI
IBIPORÃ	ANTONIO ANTONHOLI
ICARAÍMA	PAULO DE QUEIROZ SOUZA
IGUARAÇU	SEBASTIÃO AURÉLIO DA SILVA
IGUARAÇU	MANOEL ABRANTES NETO
IGUATU	VLADEMIR ANTONIO BARELLA
IGUATU	FLAVIO APARECIDO BRANDAO
IMBAÚ	CASSEMIRO PINTO MARTINS
IMBAÚ	ALCINO ATAÍDE MENDES BATISTA
IMBITUVA	BERTOLDO ROVER
IMBITUVA	JOSE ANTONIO PONTAROLO
INÁCIO MARTINS	EDEMETRIO BENATO JUNIOR
INÁCIO MARTINS	LAURI SETRINSKI
INAJÁ	ALCIDES ELIAS FERNANDES
INAJÁ	EDUARDO CINTRA LUGLI
INDIANÓPOLIS	PAULO CEZAR RIZZATO MARTINS
IPIRANGA	JAIME FERNANDES
IPIRANGA	ALCIDES MAYER
IPIRANGA	PAULO ROBERTO BLUM
IPIRANGA	ROGER EDUARDO ANGELOTTI SELSKI
IPORÃ	JAMERSON LUCIO DA SILVA
IPORÃ	ROBERTO DA SILVA
IRACEMA DO OESTE	DONIZETE LEMOS
IRACEMA DO OESTE	LOURIVAL BERNARDINO
IRATI	JORGE DAVID DERBLI PINTO
IRATI	ODILON ROGERIO BURGATH
IRATI	IEDA REGINA SCHIMALESKY WAYDZIK
IRETAMA	AFIFI EL BITAR SAAB
IRETAMA	WILSON CARLOS DE ASSIS
ITAGUAJÉ	JAIRO AUGUSTO PARRON
ITAGUAJÉ	CRISOGONO NOLETO E SILVA JUNIOR
ITAIPULÂNDIA	ARIOSTO CESAR BARTZ
ITAIPULÂNDIA	MIGUEL BAYERLE
ITAMBARACÁ	AMARILDO TOSTES
ITAMBARACÁ	FRANCISCO MESSIAS GONÇALVES
ITAMBARACÁ	SERGIO MANOEL ALEXANDRE
ITAMBÉ	JOÃO CABRERA

TABELA 2 – RELAÇÃO DOS CANDIDATOS À PREFEITO EM 2012 NOS MUNICÍPIOS DO PARANÁ

MUNICÍPIOS	CANDIDATOS
ITAMBÉ	ANTONIO CARLOS ZAMPAR
ITAMBÉ	VITOR APARECIDO FEDRIGO
ITAPEJARA D'OESTE	NEUTO JOSE FABIANE
ITAPEJARA D'OESTE	ELIANDRO LUIZ PICHETTI
ITAPERUÇU	HELIO VIEIRA GUIMARAES
ITAPERUÇU	NENEU JOSE ARTIGAS
ITAPERUÇU	JOSE ELOY DOS SANTOS NETO
ITAÚNA DO SUL	PEDRO CASTANHARI
ITAÚNA DO SUL	CARMEM LUCIA CASTRO FRANCISCO BRUNEIRA
ITAÚNA DO SUL	FRANCISCO INOCENCIO LEITE NETO
IVAÍ	LINDSEY JENIFER FAIX PEREIRA
IVAÍ	JORGE SLOBODA
IVAIPORÃ	JAFFER GUILHERME SAGANSKI FERREIRA
IVAIPORÃ	LUIZ CARLOS GIL
IVAIPORÃ	CYRO FERNANDES CORREA JUNIOR
IVATÉ	SIDINEI DELAI
IVATÉ	JOSE CHALEGRE
IVATÉ	DARIO BENEDITO ANSELMO DE SOUZA
IVATUBA	VARLEI VERCEZI
IVATUBA	ROBSON RAMOS
JABOTI	JORGE DOMINGOS DE SIQUEIRA
JABOTI	VANDERLEY DE SIQUEIRA E SILVA
JACAREZINHO	SERGIO EDUARDO EMYGDIO DE FARIA
JACAREZINHO	LEVY DOS SANTOS MORAES
JACAREZINHO	NELSON PAULINO LEITE JUNIOR
JAGUAPITÃ	CIRO BRASIL RODRIGUES DE OLIVEIRA E SILVA
JAGUAPITÃ	VALDOMIRO VIDAL
JAGUARIAÍVA	ADEMAR FERREIRA DE BARROS
JAGUARIAÍVA	OTÉLIO RENATO BARONI
JANDAIA DO SUL	BENEDITO JOSÉ PUPIO
JANDAIA DO SUL	DEJAIR VALERIO
JANDAIA DO SUL	DIONISIO COSTA ALVES
JANIÓPOLIS	JOSE DOMINGOS POERA
JANIÓPOLIS	SIDNEY APARECIDO VIEIRA LOPES
JAPIRA	WILSON RONALDO RONY DE OLIVEIRA SANTOS
JAPIRA	WALMIR WELLINGTON DA SILVA
JAPURÁ	ELEOMAR PERINA GIAVARA
JAPURÁ	ORLANDO PEREZ FRAZATTO
JARDIM ALEGRE	NEUZA PESSUTI FRANCISCONI
JARDIM ALEGRE	MAURO ORIANI
JARDIM OLINDA	JURACI PAES DA SILVA
JATAIZINHO	DIEGO ANTONIO FURLAN CORREA
JATAIZINHO	ÉLIO BATISTA DA SILVA

TABELA 2 – RELAÇÃO DOS CANDIDATOS À PREFEITO EM 2012 NOS MUNICÍPIOS DO PARANÁ

MUNICIPIOS	CANDIDATOS
JATAIZINHO	DIRCEU URBANO PEREIRA
JESUÍTAS	OSVALDO DE SOUZA
JESUÍTAS	OSMAR JOSE DA TRINDADE
JOAQUIM TÁVORA	CLAUDIO REVELINO
JOAQUIM TÁVORA	WILIAM WALTER OVÇAR
JUNDIAÍ DO SUL	JAIR SANCHES DO NASCIMENTO
JUNDIAÍ DO SUL	ECLAIR RAUEN
JURANDA	JOELMA DAMASCENO DEMENECK
JURANDA	BENTO BATISTA DA SILVA
JUSSARA	MOACIR LUIZ PEREIRA VALENTINI
JUSSARA	LUCIANA MARA TACHINI
KALORÉ	WASHINGTON LUIZ DA SILVA
KALORÉ	AMARILDO SPADIN
LAPA	CASTURINA COLTZ BOSCH HENDRIKX
LAPA	PAULO CESAR FIATES FURIATI
LAPA	LEILA AUBRIFT KLENK
LARANJAL	JOÃO ELINTON DUTRA
LARANJAL	FLAVIANE DOS SANTOS
LARANJAL	JOSE ELISEO SERODIO
LARANJEIRAS DO SUL	SIRLENE PEREIRA FERREIRA SVARTZ
LARANJEIRAS DO SUL	VALDEMIR DOMINGOS SCARPARI
LARANJEIRAS DO SUL	ELEMAR DO NASCIMENTO CEZIMBRA
LEÓPOLIS	CLÉA MÁRCIA BERNARDES DE OLIVEIRA
LEÓPOLIS	NOELI ACOSTA PADILHA
LEÓPOLIS	CINTIA MARIA GONÇALVES
LIDIANÓPOLIS	CELSO ANTONIO BARBOSA
LIDIANÓPOLIS	LUIZ CARLOS DA SILVA
LINDOESTE	SILVIO DE SOUZA
LINDOESTE	JOSÉ ROMUALDO PEDRO
LOANDA	LUIZ DE ALMEIDA LEÃO
LOANDA	ANTONIO FRANCISCO GIL
LOANDA	ELEN ARAUJO DO NASCIMENTO
LOANDA	FLAVIO ARAMIS ACCORSI
LOBATO	TANIA MARTINS COSTA
LOBATO	FABIO CHICAROLI
LONDRINA	HOMERO BARBOSA NETO
LONDRINA	LUIZ EDUARDO CHEIDA
LONDRINA	MARCELO BELINATI MARTINS
LONDRINA	ALEXANDRE LOPES KIREEFF
LONDRINA	VALMOR VENTURINI
LONDRINA	MARCIA HELENA CARVALHO LOPES
LUIZIANA	MAURO ALBERTO SLOGO
LUIZIANA	WILSON ANTÔNIO TURECK

TABELA 2 – RELAÇÃO DOS CANDIDATOS À PREFEITO EM 2012 NOS MUNICÍPIOS DO PARANÁ

MUNICIPIOS	CANDIDATOS
LUIZIANA	ELPIDIO KOCH
LUNARDELLI	HILÁRIO VANJURA
LUNARDELLI	MIGUEL ARCANJO NUNES
LUNARDELLI	REINALDO GROLA
LUPIONÓPOLIS	JOSE ANTONIO GERONIMO
LUPIONÓPOLIS	JOÃO JOSÉ TAVARES
MALLET	ROGÉRIO DA SILVA ALMEIDA
MALLET	SIMONE MARIA CHOMA HOINACKI
MALLET	CESAR LOYOLA FLENIK
MAMBORÊ	WILLIAN JEFFERSON BACCON
MAMBORÊ	CLAUDINEI CALORI DE SOUZA
MANDAGUAÇU	MAURICIO APARECIDO DA SILVA
MANDAGUAÇU	ISMAEL IBRAIM FOUANI
MANDAGUAÇU	SIGMAR OTAVIANO NAVACHI
MANDAGUARI	LUIZ CLÁUDIO FACHINI
MANDAGUARI	ROMUALDO BATISTA
MANDIRITUBA	ANTONIO MACIEL MACHADO
MANDIRITUBA	LAURI PALÚ
MANDIRITUBA	JULIO CARVALHO
MANDIRITUBA	ONILDO GELATTI
MANFRINÓPOLIS	ADELAR GUIMARÃES DA SILVA
MANFRINÓPOLIS	CLAUDIO GUBERTT
MANFRINÓPOLIS	ANTONIO ZACARIAS LOPES AZEREDO
MANFRINÓPOLIS	JOSE LUIZ PETRI
MANGUEIRINHA	ALBARI GUIMORVAM FONSECA DOS SANTOS
MANGUEIRINHA	AROLDO ANTUNES DA FONSECA
MANGUEIRINHA	MIGUEL CARLOS RODRIGUES DE AGUIAR
MANOEL RIBAS	PEDRO ESTEVÃO DA SILVA
MANOEL RIBAS	MAURILIO VIANA PEREIRA
MANOEL RIBAS	ELIZABETH STIPP CAMILO
MANOEL RIBAS	HELIO JUNIOR DE CASTRO
MARECHAL CÂNDIDO RONDON	MOACIR LUIZ FROELICH
MARECHAL CÂNDIDO RONDON	WILSON ALVES MORAES
MARECHAL CÂNDIDO RONDON	DANILO JOHANN
MARECHAL CÂNDIDO RONDON	RAFAHAEL POSSER FUMAGALI
MARECHAL CÂNDIDO RONDON	MAICON FERNANDO PALAGANO
MARECHAL CÂNDIDO RONDON	VITOR GIACOBBO
MARIA HELENA	ELZA ROCHA DE ASSUMPÇÃO
MARIA HELENA	LOURIVAL JOSÉ PEREIRA
MARIA HELENA	ELIAS BEZERRA DE ARAUJO
MARIALVA	VICTOR CELSO MARTINI
MARIALVA	EDGAR SILVESTRE
MARILÂNDIA DO SUL	CLECY APARECIDA GRIGOLI ZARDO

TABELA 2 – RELAÇÃO DOS CANDIDATOS À PREFEITO EM 2012 NOS MUNICÍPIOS DO PARANÁ

MUNICIPIOS	CANDIDATOS
MARILÂNDIA DO SUL	PEDRO SÉRGIO MILESKI
MARILENA	BRASILIO BOVIS
MARILENA	JOSE LEONCIO DE ALMEIDA
MARILUZ	PAULO ARMANDO DA SILVA ALVES
MARILUZ	NILSON CARDOSO DE SOUZA
MARINGÁ	MARIA IRACLEZIA DE ARAÚJO
MARINGÁ	ENIO JOSÉ VERRI
MARINGÁ	CARLOS ROBERTO PUPIN
MARINGÁ	WILSON LUIZ DARIENZO QUINTEIRO
MARINGÁ	HERCULES ANANIAS DE SOUZA
MARINGÁ	DÉBORA FERNANDES DE PAIVA
MARINGÁ	MANOEL BATISTA DA SILVA JUNIOR
MARINGÁ	ALBERTO ABRAÃO VAGNER DA ROCHA
MARIÓPOLIS	MARIO EDUARDO LOPES PAULEK
MARIÓPOLIS	NEURI ROQUE ROSSETTI GEHLEN
MARIPÁ	ANDERSON BENTO MARIA
MARIPÁ	JACIRA QUIRINO ALVES
MARMELEIRO	LUIZ FERNANDO BANDEIRA
MARQUINHO	JOSE CLAUDIR SUCHOW
MARQUINHO	LUIZ CEZAR BAPTISTEL
MARUMBI	ELAINE MARIA FERREIRA COSTA
MARUMBI	MARLON CASTRO PAVESI PINI
MARUMBI	DAMIAO RODRIGUES
MATELÂNDIA	RINEU MENONCIN
MATELÂNDIA	GILMAR MOTTA DA COSTA
MATINHOS	EDUARDO ANTONIO DALMORA
MATINHOS	MARIA APARECIDA GREGORIO DOS SANTOS
MATINHOS	ELTON FRANCISCO SILVA PEREIRA
MATO RICO	MARCEL JAYRE MENDES DOS SANTOS
MATO RICO	JOSE CARLOS RIBEIRO
MATO RICO	JOAQUIM ORTIZ NETO
MAUÁ DA SERRA	NENEGILDO COSTA
MAUÁ DA SERRA	ANTONIO BATISTA DE MACEDO
MAUÁ DA SERRA	NICOLAU MUNIZ JUNIOR
MAUÁ DA SERRA	MATEUS APARECIDO DOS SANTOS
MEDIANEIRA	RICARDO ENDRIGO
MEDIANEIRA	MOACIR JOSE HANZEN
MEDIANEIRA	TOMÁS EDSON ANDRADE DA CUNHA
MERCEDES	FRIDOLINO WEBER
MERCEDES	CLECI MARIA RAMBO LOFFI
MIRADOR	ARY FALAVIGNA
MIRADOR	REINALDO PINHEIRO DA SILVA
MIRASELVA	JOÃO MARCOS FERRER

TABELA 2 – RELAÇÃO DOS CANDIDATOS À PREFEITO EM 2012 NOS MUNICÍPIOS DO PARANÁ

MUNICIPIOS	CANDIDATOS
MISSAL	LACI DEONISIO GIEHL
MISSAL	ADILTO LUIS FERRARI
MOREIRA SALES	HUGO BERTI
MOREIRA SALES	LUIZ ANTONIO VOLPATO
MORRETES	HELDER TEOFILO DOS SANTOS
MORRETES	AMILTON PAULO DA SILVA
MORRETES	OSMAIR COSTA COELHO
MORRETES	ALCEU FERREIRA FILHO
MUNHOZ DE MELO	GERALDO GOMES
MUNHOZ DE MELO	MARLI RODRIGUES CHIERICI
NOSSA SENHORA DAS GRAÇAS	JOAO PINELI PEDROSO
NOSSA SENHORA DAS GRAÇAS	JOSE OTAVIO SCHIAPATI RIGIERI
NOVA ALIANÇA DO IVAÍ	JOÃO TORMENA
NOVA AMÉRICA DA COLINA	JOÃO DONIZETE SALUSTIANO.
NOVA AMÉRICA DA COLINA	ERNESTO ALEXANDRE BASSO
NOVA AURORA	PAULO DOS REIS
NOVA AURORA	JOSE APARECIDO DE PAULA E SOUZA
NOVA CANTU	AIRTON ANTONIO AGNOLIN
NOVA CANTU	ANTONINO ROMANGNOLI
NOVA ESPERANÇA	GERSON ZANUSSO
NOVA ESPERANÇA	MARIA DE FATIMA MACARIN CHAVES
NOVA ESPERANÇA	MOACIR OLIVATTI
NOVA ESPERANÇA	EDGAR MOSER JUNIOR
NOVA ESPERANÇA	RAFAEL KRELING
NOVA ESPERANÇA DO SUDOESTE	JAIR STANGE
NOVA ESPERANÇA DO SUDOESTE	JOSE DE ALMEIDA
NOVA ESPERANÇA DO SUDOESTE	NILTON STANG
NOVA FÁTIMA	NILSON XAVIER
NOVA FÁTIMA	MÁRIO SÉRGIO DOS SANTOS
NOVA LARANJEIRAS	JOSÉ LINEU GOMES
NOVA LARANJEIRAS	ANTONIO ALVES DA CRUZ
NOVA LONDRINA	DORNELIS JOSE CHIODELLI
NOVA LONDRINA	ARLINDO ADELINO TROIAN
NOVA LONDRINA	ROBERTO MITSURU TSUNOKAWA
NOVA LONDRINA	ARMANDO CHIAMULERA
NOVA OLÍMPIA	PAULO JOBEL BEZERRA DE ARAUJO
NOVA OLÍMPIA	LUIZ LAZARO SORVOS
NOVA PRATA DO IGUAÇU	RUBEM MIGUEL FOLETTO
NOVA PRATA DO IGUAÇU	LUIZ CARLOS LANGER
NOVA PRATA DO IGUAÇU	ADROALDO HOFFELDER
NOVA SANTA BÁRBARA	CLAUDEMIR VALÉRIO
NOVA SANTA BÁRBARA	ERIC KONDO
NOVA SANTA ROSA	MILTON OSCAR ARNDT

TABELA 2 – RELAÇÃO DOS CANDIDATOS À PREFEITO EM 2012 NOS MUNICÍPIOS DO PARANÁ

MUNICIPIOS	CANDIDATOS
NOVA SANTA ROSA	RODRIGO FERNANDES DA SILVA
NOVA TEBAS	RENATO DOS SANTOS KLHEN
NOVA TEBAS	HELOISA IVASZEK JENSEN
NOVO ITACOLOMI	MARIA LIMA PEREIRA DE OLIVEIRA
NOVO ITACOLOMI	ROBERTO MUNHOZ
ORTIGUEIRA	ADEMIR FRAZZATO
ORTIGUEIRA	LOURDES BANACH
ORTIGUEIRA	ELOIR GALVÃO FERREIRA
OURIZONA	PAULO SERGIO DE OLIVEIRA MARQUES
OURIZONA	JANILSON MARCOS DONASAN
OURIZONA	LAERTE PARRA CHIORATO
OURO VERDE DO OESTE	ALDACIR DOMINGOS PAVAN
OURO VERDE DO OESTE	OSMAR GUEDES DE OLIVEIRA
PAIÇANDU	KATIA REGINA MENDES DE MORAIS
PAIÇANDU	HAROLDO FRANÇOZO
PAIÇANDU	ARGEU BENITES LOPES
PAIÇANDU	PAULO SONI
PAIÇANDU	TARCISIO MARQUES DOS REIS
PALMAS	HILARIO ANDRASCHKO
PALMAS	JOAQUIM TERTULIANO RIBAS DE ANDRADE
PALMAS	JOÃO DE OLIVEIRA
PALMEIRA	INACIO BUDZIAK
PALMEIRA	GIOVATAN DE SOUZA BUENO
PALMEIRA	EDIR HAVRECHAKI
PALMITAL	JOSE PAULO DOS SANTOS
PALMITAL	DARCI JOSÉ ZOLANDEK
PALOTINA	JUCENIR LEANDRO STENTZLER
PALOTINA	MADELAINE TEREZINHA RIEDI OLIVEIRA
PARAÍSO DO NORTE	CARLOS ALBERTO VIZZOTTO
PARANACITY	SUELI TEREZINHA WANDERBROOK
PARANACITY	EDNEA BUCHI BATISTA
PARANAGUÁ	ELVIRA DO ROCIO BEZERRA GERALDO
PARANAGUÁ	MARIO MANOEL DAS DORES ROQUE
PARANAGUÁ	ALCEU MARON FILHO
PARANAGUÁ	ANDRE LUIZ PIOLI BERNASCKI
PARANAGUÁ	JOSE REINALDO FERNANDES
PARANAGUÁ	VERA LUCIA FERNANDES TROTTA TELLES
PARANAPOEMA	JOCELINO FRANCISCO DA COSTA
PARANAPOEMA	LEURIDES SAMPAIO FERREIRA NAVARRO
PARANAPOEMA	EDSON PAULO JORGE
PARANAVAÍ	CESAR ALEXANDRE DOS SANTOS
PARANAVAÍ	ROGÉRIO JOSÉ LORENZETTI
PARANAVAÍ	IVAN RAMOS BERNARDO

TABELA 2 – RELAÇÃO DOS CANDIDATOS À PREFEITO EM 2012 NOS MUNICÍPIOS DO PARANÁ

MUNICIPIOS	CANDIDATOS
PATO BRAGADO	LUIZ GRANDO
PATO BRAGADO	ARNILDO RIEGER
PATO BRANCO	AUGUSTINHO ZUCCHI
PATO BRANCO	WILLIAM CEZAR POLLONIO MACHADO
PAULA FREITAS	ALMERI JOSE ADUR
PAULA FREITAS	VALDEMAR ANTONIO CAPELETI
PAULA FREITAS	MAURO FELIZ DOS SANTOS
PAULO FRONTIN	SEBASTIÃO ELIAS DA SILVA NETO
PAULO FRONTIN	JAMIL PECH
PAULO FRONTIN	IRINEU CARLOTTO
PEABIRU	CLAUDINEI ANTONIO MINCHIO
PEABIRU	CLAUDIO IAMAGAMIN
PEROBAL	JEFFERSON CASSIO PRADELLA
PEROBAL	FERNANDO COSTA GOULART
PÉROLA	MILTON DA SILVA
PÉROLA	DARLAN SCALCO
PÉROLA	VALDETE CARLOS . GONÇALVES DA CUNHA
PÉROLA	MARTINIANO RIBEIRO FRANÇA
PÉROLA D'OESTE	ALCIR VALENTIN PIGOSO
PÉROLA D'OESTE	ARLINDO CENCI
PIÊN	GILBERTO DRANKA
PIÊN	JOAO OSMAR MENDES
PINHAIS	LUIZ GOULARTE ALVES
PINHAIS	JOSÉ MARTINS CAITANO
PINHAIS	ANTONIO FLÁVIO BORRI
PINHAL DE SÃO BENTO	ARGEU ANTONIO GEITTENES
PINHALÃO	CLAUDINEI BENETTI
PINHALÃO	VAUDEMIR MAINARDES
PINHÃO	ANTENOR HEMMIG
PINHÃO	JOSÉ FRANCISCO DA ROCHA LOURES
PINHÃO	DIRCEU JOSÉ DE OLIVEIRA
PINHÃO	ODIR ANTONIO GOTARDO
PIRAÍ DO SUL	VALENTIM ZANELLO MILLÉO
PIRAÍ DO SUL	ANTONIO EL ACHKAR
PIRAÍ DO SUL	VALTER MAINARDES
PIRAQUARA	MARCUS MAURICIO DE SOUZA TESSEROLLI
PIRAQUARA	JOÃO GUILHERME RIBAS MARTINS
PIRAQUARA	WALACI COSENDEY DE MENDONÇA
PIRAQUARA	JOAO JOSE OLIVEIRA MIRANDA
PITANGA	ALTAIR JOSÉ ZAMPIER
PITANGA	CLEON COSME COSTA
PITANGA	JOSE OSNY SCHON
PITANGUEIRAS	CRISTOVON VIDEIRA RIPOL

TABELA 2 – RELAÇÃO DOS CANDIDATOS À PREFEITO EM 2012 NOS MUNICÍPIOS DO PARANÁ

MUNICIPIOS	CANDIDATOS
PITANGUEIRAS	ANTONIO EDSON KOLACHINSKI
PLANALTINA DO PARANÁ	DEMIR COMPAGNONI
PLANALTINA DO PARANÁ	MARIA CECILIA DESINHO POÇAS
PLANALTINA DO PARANÁ	MARIZA BASSO MADEIRAS
PLANALTO	NILO LUCIETTO
PLANALTO	MARLON FERNANDO KUHN
PONTA GROSSA	KRYSTOFER BANNACH
PONTA GROSSA	MARCIO ADRIANO PAULIKI
PONTA GROSSA	MARCELO RANGEL CRUZ DE OLIVEIRA
PONTA GROSSA	PERICLES DE HOLLEBEN MELLO
PONTA GROSSA	LEANDRO SANTOS DIAS
PONTAL DO PARANÁ	EDGAR ROSSI
PONTAL DO PARANÁ	MARCOS FIORAVANTI
PONTAL DO PARANÁ	SANDRO ROGERIO PEREIRA DOS SANTOS
PORECATU	DANIEL TEODORO
PORECATU	FÁBIO LUIZ ANDRADE
PORECATU	WALTER TENAN
PORTO AMAZONAS	RUBENS PEDRO HILLEBRANT
PORTO AMAZONAS	ADEMIR SCHUHLI
PORTO AMAZONAS	FERNANDO PACHECO LIMA
PORTO BARREIRO	MARINEZ BALDIN CROTTI
PORTO BARREIRO	JEOVANI JOAQUIM
PORTO BARREIRO	PEDRO ADIRCIO NUNES
PORTO RICO	JUSSARA MARIA STACHOVIAK
PORTO RICO	GILSON ANGELO DALPRA
PORTO RICO	PAULO PRATES NOGUEIRA
PORTO VITÓRIA	MARISA DE FATIMA ILKIU DE SOUZA
PORTO VITÓRIA	EVERALDO DOS SANTOS
PORTO VITÓRIA	PAULO GERALDO STENZEL
PRADO FERREIRA	ARISTIDES DE CAIRES
PRADO FERREIRA	OSANIAS BENEDITO
PRADO FERREIRA	SILVIO ANTONIO DAMACENO
PRANCHITA	IVA MAGNANI
PRANCHITA	MARCOS MICHELON
PRESIDENTE CASTELO BRANCO	GISELE POTILA FACCIN
PRIMEIRO DE MAIO	DANIEL RENZI
PRIMEIRO DE MAIO	ERASMO CARLOS PIAZENTIN PINTO
PRUDENTÓPOLIS	HELIO ZAIAS COSECHEN JUNIOR
PRUDENTÓPOLIS	DIVANZIR BATISTA
PRUDENTÓPOLIS	GILVAN PIZZANO AGIBERT
QUARTO CENTENÁRIO	JOSÉ PASCHOAL DO PRADO
QUARTO CENTENÁRIO	OSVALDO ISHIKAWA
QUARTO CENTENÁRIO	REINALDO KRACHINSKI

TABELA 2 – RELAÇÃO DOS CANDIDATOS À PREFEITO EM 2012 NOS MUNICÍPIOS DO PARANÁ

MUNICIPIOS	CANDIDATOS
QUATIGUÁ	CARLOS ALBERTO TRAMOTIN
QUATIGUÁ	LUIS FERNANDO DOLENZ
QUATRO BARRAS	GILHART JORGE SOUZA JOPPERT
QUATRO BARRAS	LORENO BERNARDO TOLARDO
QUATRO PONTES	PAULO CESAR FEYH
QUATRO PONTES	SILVESTRE KUHN
QUEDAS DO IGUAÇU	ELCIO JAIME DA LUZ
QUEDAS DO IGUAÇU	EDSON JUCEMAR HOFFMANN PRADO
QUEDAS DO IGUAÇU	MARLENE FATIMA MANICA REVERS
QUERÊNCIA DO NORTE	FLAVIO RODRIGUES DOS SANTOS
QUERÊNCIA DO NORTE	CASSIA SOUZA SANTOS CRUZ
QUERÊNCIA DO NORTE	CARLOS BENVENUTTI
QUERÊNCIA DO NORTE	ELI MARTA GONÇALVES VOSS
QUINTA DO SOL	ANTONIO ROBERTO DE ASSIS
QUINTA DO SOL	JOAO CLAUDIO ROMERO
QUITANDINHA	OSMAR CARDOSO ROLIM
QUITANDINHA	MARCIO NERI DE OLIVEIRA
QUITANDINHA	MARIA JULIA SOCEK WOJCIK
RAMILÂNDIA	JOSE SMEK
RAMILÂNDIA	WILSON BONAMIGO
RAMILÂNDIA	UBALDO DE BARROS
RANCHO ALEGRE	SONIA APARECIDA MAHNIC
RANCHO ALEGRE	EDSON DOMINCIANO CORREA
RANCHO ALEGRE D'OESTE	VALDINEI JOSE PELOI
REALEZA	GEVERSOM TONELLO
REALEZA	MILTON ANDREOLLI
REBOUÇAS	JETSON JOSIAS SZRAJIA
REBOUÇAS	CLAUDEMIR DOS SANTOS HERTHEL
REBOUÇAS	LUIZ EVERALDO ZAK
RENASCENÇA	LESSIR CANAN BORTOLI
RENASCENÇA	CHARLES WERNER
RESERVA	LUIZ CARLOS VOSNIAK
RESERVA	ALISSON HORNUNG MARTINS
RESERVA DO IGUAÇU	JOÃOZINHO DE ABREU CAMARGO
RESERVA DO IGUAÇU	EMERSON JULIO RIBEIRO
RIBEIRÃO CLARO	GERALDO MAURÍCIO ARAÚJO
RIBEIRÃO CLARO	MARIO AUGUSTO PEREIRA
RIBEIRÃO DO PINHAL	BENEDITO ANTONIO DA SILVEIRA PINTO
RIBEIRÃO DO PINHAL	EDUARDO LOPES DOS REIS
RIBEIRÃO DO PINHAL	JULIO RICARDO APARECIDO DE MELO ROSA
RIBEIRÃO DO PINHAL	DARTAGNAN CALIXTO FRAIZ
RIO AZUL	SILVIO PAULO GIRARDI
RIO AZUL	PAULO HENRIQUE CLAZER DE ANDRADE

TABELA 2 – RELAÇÃO DOS CANDIDATOS À PREFEITO EM 2012 NOS MUNICÍPIOS DO PARANÁ

MUNICÍPIOS	CANDIDATOS
RIO BOM	MOISES JOSE DE ANDRADE
RIO BOM	ENE BENEDITO GONÇALVES
RIO BONITO DO IGUAÇU	RILDO JOSÉ SAFRAIDER
RIO BONITO DO IGUAÇU	IRIO ONELIO DE ROSSO
RIO BONITO DO IGUAÇU	GILMAR DA COSTA PINTO
RIO BRANCO DO IVAÍ	IVONE CHABOWSKI DESPLANCHES
RIO BRANCO DO IVAÍ	GERONCIO JOSE CARNEIRO ROSA
RIO BRANCO DO SUL	VALDEMAR JOSE CASTRO
RIO BRANCO DO SUL	CEZAR GIBRAN JOHNSSON
RIO BRANCO DO SUL	PAULO ROBERTO KEGLES
RIO NEGRO	ARY SIQUEIRA
RIO NEGRO	MILTON JOSE PAIZANI
ROLÂNDIA	JOAO ERNESTO JOHNNY LEHMANN
ROLÂNDIA	EURIDES MOURA
ROLÂNDIA	FABIO NOGAROTO
RONCADOR	MARIA SANTINA RIBEIRO DA LUZ SILVA
RONCADOR	MARILIA PEROTTA BENTO GONÇALVES
RONCADOR	ILIZEU PURETZ
RONDON	ROBERTO APARECIDO CORREDATO
RONDON	DONIZETE APARECIDO RUGERI
ROSÁRIO DO IVAÍ	ADEMAR ALVES DA SILVA
ROSÁRIO DO IVAÍ	ORLANDO ALVES DE ALMEIDA
SABÁUDIA	CLAUDEMIR APARECIDO BELGAMO
SABÁUDIA	EDSON HUGO MANUEIRA
SALGADO FILHO	ELOIR CECHINI
SALGADO FILHO	ALBERTO ARISI
SALTO DO ITARARÉ	ISRAEL DOMINGOS
SALTO DO ITARARÉ	PAULO SÉRGIO FRAGOSO DA SILVA
SALTO DO LONTRA	VANDERLEI ANTONIO BASSANESI
SALTO DO LONTRA	MAURICIO BAU
SALTO DO LONTRA	MAXIMINO BEAL
SANTA AMÉLIA	ANIBAL EUMANN MESAS
SANTA AMÉLIA	JARBAS CARNELOSSI
SANTA CECÍLIA DO PAVÃO	ISAIAS DA LUZ
SANTA CECÍLIA DO PAVÃO	JOSE SERGIO JUVENTINO
SANTA CECÍLIA DO PAVÃO	CLAUDIO COVRE
SANTA CRUZ DE MONTE CASTELO	JOSÉ MARIA PEREIRA FERNANDES
SANTA CRUZ DE MONTE CASTELO	LAERCIO RIBEIRO FILHO
SANTA FÉ	ADEMIR LICCE
SANTA FÉ	EDSON PALOTTA NETTO
SANTA HELENA	RITA MARIA SCHIMIDT
SANTA HELENA	JUCERLEI SOTORIVA
SANTA INÊS	JOSE PEDRO RODRIGUES DA SILVA

TABELA 2 – RELAÇÃO DOS CANDIDATOS À PREFEITO EM 2012 NOS MUNICÍPIOS DO PARANÁ

MUNICIPIOS	CANDIDATOS
SANTA INÊS	ANTONIO CARLOS SCADELAI
SANTA ISABEL DO IVAÍ	ROBERTO APARECIDO MIRANDA CAMPOS VAZ
SANTA ISABEL DO IVAÍ	LUIZ EDUARDO CASAGRANDE
SANTA ISABEL DO IVAÍ	GIULIANO DE SOUZA MAZZARINO
SANTA IZABEL DO OESTE	ROBERTO BARONI
SANTA IZABEL DO OESTE	MOACIR FIAMONCINI
SANTA IZABEL DO OESTE	ANTONIO JOSÉ DA SILVEIRA
SANTA LÚCIA	ADALGIZO CANDIDO DE SOUZA
SANTA LÚCIA	JOÃO FRANCISCO SCALCO
SANTA MARIA DO OESTE	JOÃO ADOLFO SCHREINER
SANTA MARIA DO OESTE	CLAUDIO LEAL
SANTA MARIANA	JOSE ANTONIO COLOMBO
SANTA MARIANA	JORGE RODRIGUES NUNES
SANTA MÔNICA	SERGIO JOSE FERREIRA
SANTA MÔNICA	ANTONIO CARLOS MILESKI
SANTA MÔNICA	LUIZ LEITE FRAGA
SANTA TEREZA DO OESTE	AMARILDO RIGOLIN
SANTA TEREZA DO OESTE	ELIO MARCINIAK
SANTA TEREZINHA DE ITAIPU	CLAUDIO DIRCEU EBERHARD
SANTA TEREZINHA DE ITAIPU	IZANILDO BRAMBATI
SANTA TEREZINHA DE ITAIPU	CLAUDINEY COSTA FERREIRA
SANTANA DO ITARARÉ	JOSE DE JESUS ISAC
SANTANA DO ITARARÉ	JURANDIR PEREIRA MARCONDES
SANTO ANTÔNIO DA PLATINA	PEDRO CLARO DE OLIVEIRA NETO
SANTO ANTÔNIO DA PLATINA	FRANCISCO OCTÁVIO BECKERT
SANTO ANTÔNIO DA PLATINA	VALCIR MACHADO DA SILVEIRA PINTO
SANTO ANTÔNIO DA PLATINA	LUIZ APARECIDO ROMÃO
SANTO ANTÔNIO DA PLATINA	MARCEL ACACIO DE JESUS CHERUBIM
SANTO ANTÔNIO DA PLATINA	VALTER ANTÔNIO PEREIRA
SANTO ANTONIO DO CAIUÁ	JOSE ALVES DE ALMEIDA
SANTO ANTONIO DO CAIUÁ	OSMAR STACHOVSKI
SANTO ANTÔNIO DO PARAÍSO	DEVANIR MARTINELLI
SANTO ANTÔNIO DO PARAÍSO	JOAO PERUSSE
SANTO ANTÔNIO DO PARAÍSO	WANDERLEY MARTINS FERREIRA
SANTO ANTÔNIO DO SUDOESTE	RICARDO ANTONIO ORTINA
SANTO ANTÔNIO DO SUDOESTE	RUDI ALBERTO BANDEIRA BOHN
SANTO INÁCIO	VALDIR ANTONIO TURCATO
SANTO INÁCIO	JOSE FERREIRA
SÃO CARLOS DO IVAÍ	FERNANDO COVEZZI DA SILVA
SÃO CARLOS DO IVAÍ	PAULO SÉRGIO ANNIBAL
SÃO CARLOS DO IVAÍ	PAULO FRANCISCO DE MARINHO DUTRA
SÃO JERÔNIMO DA SERRA	JOAO LUIZ PERUSSO
SÃO JERÔNIMO DA SERRA	ADIR DOS SANTOS LEITE

TABELA 2 – RELAÇÃO DOS CANDIDATOS À PREFEITO EM 2012 NOS MUNICÍPIOS DO PARANÁ

MUNICIPIOS	CANDIDATOS
SÃO JOÃO	ALTAIR JOSE GASPARETTO
SÃO JOÃO	EDGAR JOÃO GIOVANELLA
SÃO JOÃO DO CAIUÁ	JOSÉ CARLOS DA SILVA MAIA
SÃO JOÃO DO CAIUÁ	MILTON BELLATO
SÃO JOÃO DO IVAÍ	EDILSON JOSÉ LOPES
SÃO JOÃO DO IVAÍ	FABIO HIDEK MIURA
SÃO JOÃO DO IVAÍ	MARIO APARECIDO IURINO
SÃO JOÃO DO TRIUNFO	OLISSES BACIL
SÃO JOÃO DO TRIUNFO	MARCELO HAUAGGE DISTEFANO
SÃO JOÃO DO TRIUNFO	GERALDO CHAVES ALVES
SÃO JORGE DO IVAÍ	ANDRÉ LUÍS BOVO
SÃO JORGE DO IVAÍ	AGNALDO CARVALHO GUIMARÃES
SÃO JORGE DO PATROCÍNIO	AGNALDO GOUVEIA
SÃO JORGE DO PATROCÍNIO	VALDELEI APARECIDO NASCIMENTO
SÃO JORGE D'OESTE	LEILA APARECIDA DA ROCHA
SÃO JORGE D'OESTE	LORIMAR LUIS GAIO
SÃO JOSÉ DA BOA VISTA	LUIZ VANDERLEI DE SOUZA
SÃO JOSÉ DA BOA VISTA	PEDRO SERGIO KRONÉIS
SÃO JOSÉ DAS PALMEIRAS	NELTON BRUM
SÃO JOSÉ DOS PINHAIS	JOSÉ AUGUSTO RODRIGUES
SÃO JOSÉ DOS PINHAIS	LUIZ CARLOS SETIM
SÃO JOSÉ DOS PINHAIS	CARLA FABIANA GAPSKI
SÃO JOSÉ DOS PINHAIS	IVAN RODRIGUES
SÃO JOSÉ DOS PINHAIS	RODRIGO COSTA DA ROCHA LOURES
SÃO MANOEL DO PARANÁ	JOSE CARLOS ORMELESE
SÃO MANOEL DO PARANÁ	NORBERTO MARTINS QUENTAL
SÃO MATEUS DO SUL	LUIZ ADYR GONÇALVES PEREIRA
SÃO MATEUS DO SUL	CLOVIS GENÉSIO LEDUR
SÃO MIGUEL DO IGUAÇU	NÉLIO JOSÉ BINDER
SÃO MIGUEL DO IGUAÇU	ANTONIO DILMAR TONIS MAFALDA
SÃO MIGUEL DO IGUAÇU	CLAUDIOMIRO DA COSTA DUTRA
SÃO PEDRO DO IGUAÇU	MARISA ALVES DANTAS DE SOUZA
SÃO PEDRO DO IGUAÇU	NATAL NUNES MACIEL
SÃO PEDRO DO IGUAÇU	ALEXANDRE SELL PIRES
SÃO PEDRO DO IVAÍ	VALDECIR CLABUCHAR
SÃO PEDRO DO IVAÍ	JOSE BATISTA MESSIAS FILHO
SÃO PEDRO DO IVAÍ	MARIA REGINA DELLA ROSA MAGRI
SÃO PEDRO DO PARANÁ	IVANILDO PASSARELI
SÃO SEBASTIÃO DA AMOREIRA	LUIZ FERNANDES
SÃO SEBASTIÃO DA AMOREIRA	ADALGISA DENISE DE ALMEIDA GOUVEIA
SÃO TOMÉ	ARLEI HERNANDES DE BIAZZI
SÃO TOMÉ	MARCIO JOSE SERENINI
SAPOPEMA	VERA LUCIA DA SILVA GOLONO

TABELA 2 – RELAÇÃO DOS CANDIDATOS À PREFEITO EM 2012 NOS MUNICÍPIOS DO PARANÁ

MUNICÍPIOS	CANDIDATOS
SAPOPEMA	PAULO MAXIMIANO DE SOUZA JUNIOR
SARANDI	CARLOS ALBERTO DE PAULA JUNIOR
SARANDI	ADAUTO DA SILVA
SARANDI	WALTER VOLPATO
SAUDADE DO IGUAÇU	MAURO CESAR CENCI
SAUDADE DO IGUAÇU	OSNY BUENO PEDROSO
SAUDADE DO IGUAÇU	LUIZ GIACOMINI
SENGÉS	MOYSES LUPION NETO
SENGÉS	ELIETTI JORGE
SENGÉS	NELSON FERREIRA RAMOS
SERRANÓPOLIS DO IGUAÇU	LUIZ CARLOS FERRI
SERRANÓPOLIS DO IGUAÇU	IVO JOSE BASSO
SERTANEJA	MAGDA BRUNIERE RETT
SERTANEJA	JAMISON DONIZETE DA SILVA
SERTANÓPOLIS	ALEOCIDIO BALZANELO
SERTANÓPOLIS	CARLOS LUIS OPORTO CASTRO
SERTANÓPOLIS	ANTONIO VIEIRA
SERTANÓPOLIS	REINALDO RAMOS REIS
SIQUEIRA CAMPOS	FABIANO LOPES BUENO
SIQUEIRA CAMPOS	FLÁVIO ROBERTO BONILHA
SIQUEIRA CAMPOS	MANOEL ESTEVAM VELASQUE
SULINA	PAULO HORN
SULINA	ALMIR MACIEL COSTA
SULINA	CLEITON CHIOCHETA
TAMARANA	PAULINO DE SOUZA
TAMARANA	ELIO BRAZ FERREIRA
TAMBOARA	LUIZ ROGERIO GIMENEZ
TAMBOARA	ANTONIO CARLOS CAUNETO
TAPEJARA	CARLOS ROBERTO JAKIMIU
TAPEJARA	NOÉ CALDEIRA BRANT
TAPIRA	CLAUDIO SIDINEY DE LIMA
TAPIRA	DELFINO MARQUES DA SILVA
TEIXEIRA SOARES	JULIANA BELINOSKI
TEIXEIRA SOARES	IVANOR LUIZ MULLER
TELÊMACO BORBA	WALDOMIRO BEREZA
TELÊMACO BORBA	MARCIO ARTHUR DE MATOS
TELÊMACO BORBA	LUIZ CARLOS GIBSON
TELÊMACO BORBA	EDEMILSON SIQUEIRA PUKANSKI
TELÊMACO BORBA	REINALDO DE OLIVEIRA
TERRA BOA	VALTER PERES
TERRA BOA	OSMAR MORELI
TERRA RICA	SEBASTIÃO FRAUCHES MIRANDA
TERRA RICA	DEVALMIR MOLINA GONÇALVES

TABELA 2 – RELAÇÃO DOS CANDIDATOS À PREFEITO EM 2012 NOS MUNICÍPIOS DO PARANÁ

MUNICIPIOS	CANDIDATOS
TERRA ROXA	IVAN REIS DA SILVA
TERRA ROXA	MARCIO REIS GARCIA
TIBAGI	RILDO EMANOEL LEONARDI
TIBAGI	ANGELA REGINA MERCER DE MELLO NASSER
TIJUCAS DO SUL	JOSE ALTAIR MOREIRA
TIJUCAS DO SUL	ANTONIO CESAR MATUCHESKI
TIJUCAS DO SUL	HELIO MARCOS DE OLIVEIRA
TIJUCAS DO SUL	PAULO CESAR CLAUDINO
TOLEDO	LUIS ADALBERTO BETO LUNITTI PAGNUSSATT
TOLEDO	JOÃO CARLOS POLETTI
TOMAZINA	GUILHERME CURY SALIBA COSTA
TOMAZINA	LUIZ DE FARIAS
TRÊS BARRAS DO PARANÁ	GEOVANA APARECIDA RAULIK
TRÊS BARRAS DO PARANÁ	GERSO FRANCISCO GUSSO
TRÊS BARRAS DO PARANÁ	SERGIO DEZAN
TUNAS DO PARANÁ	JORGE LUIZ MARTINS TAVARES
TUNAS DO PARANÁ	JOEL DO ROCIO JOSE BOMFIM
TUNEIRAS DO OESTE	LUIZ ANTONIO KRAUSS
TUNEIRAS DO OESTE	ELIZABETE DELBONI PERES
TUNEIRAS DO OESTE	ROBERTO LEITE
TUPÃSSI	JOSÉ CARLOS MARIUSSI
TURVO	NACIR AGOSTINHO BRUGER
TURVO	ANTONIO MARCOS SEGURO
TURVO	ROBERTO DIMAS GARCIA CORREA
UBIRATÃ	CELSO FOGLIATTO
UBIRATÃ	HAROLDO FERNANDES DUARTE
UMUARAMA	MOACIR SILVA
UMUARAMA	JOSE APARECIDO DA SILVA
UMUARAMA	WILSON ROBERTO SIMÕES
UMUARAMA	AMOS WESTPHAL
UNIÃO DA VITÓRIA	HUSSEIN BAKRI
UNIÃO DA VITÓRIA	PEDRO IVO ILKIV
UNIFLOR	MIGUEL ANGELO PETTENAZZI
UNIFLOR	ANTONIO ZANCHETTI NETTO
UNIFLOR	JOSÉ CARLOS PAGLIACI
URAI	ALTAIR MURILHO
URAI	ALMIR FERNANDES DE OLIVEIRA
VENTANIA	JOSE DAVI DONHA ARTERO
VENTANIA	JOSÉ LUIZ BITENCOURT
VENTANIA	ANTONIO HELLY SANTIAGO
VENTANIA	EDER DE LARA
VERA CRUZ DO OESTE	ELDON ANSCHAU
VERA CRUZ DO OESTE	MARIA DE FATIMA FIALHO

TABELA 2 – RELAÇÃO DOS CANDIDATOS À PREFEITO EM 2012 NOS MUNICÍPIOS DO PARANÁ

MUNICIPIOS	CANDIDATOS
VERÊ	LOIVO ROQUE RITTER
VERÊ	ADÃO CARLOS DOS SANTOS
VIRMOND	OSMAR LUIZ PALINSKI
VIRMOND	LENITA ORZECHOVSKI MIERZVA
VITORINO	JUAREZ VOTRI
VITORINO	GILMAR FOSCHEIRA
WENCESLAU BRAZ	ATAHYDE FERREIRA DOS SANTOS JUNIOR
WENCESLAU BRAZ	CRISTOVAN ANDRAUS JUNIOR
XAMBRÊ	LUCAS CAMPANHOLI
XAMBRÊ	DECIO JARDIM

Fonte: Autor (2018).

Obs.: com dados obtidos no site do TSE: www.tse.jus.br (2018).

TABELA 3 – RELAÇÃO DOS CANDIDATOS À PREFEITO ELEITOS EM 2012 NOS MUNICÍPIOS DO PARANÁ.

MUNICIPIOS	CANDIDATO ELEITO
ABATIÁ	MARIA DE LOURDES FERRAZ YAMAGAMI
ADRIANÓPOLIS	JOÃO MANOEL PAMPANINI
AGUDOS DO SUL	ANTONIO GONÇALVES DA LUZ
ALMIRANTE TAMANDARÉ	ALDNEI JOSÉ SIQUEIRA
ALTAMIRA DO PARANÁ	ELZA APARECIDA DA SILVA
ALTO PARAÍSO	MARIA APARECIDA ZANUTO FARIA
ALTO PARANÁ	CLAUDIO GOLEMBÁ
ALTO PIQUIRI	ELIAS PEREIRA DA SILVA
ALTÔNIA	AMARILDO RIBEIRO NOVATO
ALVORADA DO SUL	JOAO CARLOS PERES
AMAPORÃ	MAURO LEMOS
AMPÉRE	HELIO MANOEL ALVES
ANAHY	JOACIR ANTONIO LAZZARETTI
ANDIRÁ	JOSE RONALDO XAVIER
ÂNGULO	PEDRO VICENTIN
ANTONINA	JOÃO UBIRAJARA LOPES
ANTONIO OLINTO	FABIO STANISZEWSKI MACHIAVELLI
APUCARANA	CARLOS ALBERTO GEBRIM PRETO
ARAPONGAS	ANTONIO JOSE BEFFA
ARAPOTI	BRAZ RIZZI
ARAPUÃ	MANOEL SALVADOR
ARARUNA	FABIANO OTAVIO ANTONIASSI
ARAUCÁRIA	OLIZANDRO JOSÉ FERREIRA

TABELA 3 – RELAÇÃO DOS CANDIDATOS À PREFEITO ELEITOS EM 2012 NOS MUNICÍPIOS DO PARANÁ.

MUNICIPIOS	CANDIDATO ELEITO
ARIRANHA DO IVAÍ	SILVIO GABRIEL PETRASSI
ASSAÍ	LUIZ ALBERTO VICENTE
ASSIS CHATEAUBRIAND	MARCEL HENRIQUE MICHELETTO
ASTORGA	ARQUIMEDES ZIROLDO
ATALAIA	FABIO FUMAGALLI VILHENA DE PAIVA
BALSA NOVA	LUIZ CLÁUDIO COSTA
BANDEIRANTES	CELSO BENEDITO DA SILVA
BARBOSA FERRAZ	GILSON ANDREI CASSOL
BARRA DO JACARÉ	EDIMAR DE FREITAS ALBONETI
BARRAÇÃO	MARCO AURELIO ZANDONA
BELA VISTA DA CAROBA	DILSO STORCH
BELA VISTA DO PARAÍSO	JOÃO DE SENA TEODORO SILVA
BITURUNA	CATIANE ANDRIOLI NHOATTO ROSSONI
BOA ESPERANÇA	CLAUDIO GOTARDO
BOA ESPERANÇA DO IGUAÇU	CLAUDEMIR FREITAS
BOA VENTURA DE SÃO ROQUE	VALDEMAR GRALAK
BOA VISTA DA APARECIDA	WOLNEI ANTONIO SAVARIS
BOCAIÚVA DO SUL	ANTONIO FERREIRA RUPPEL FILHO
BOM JESUS DO SUL	ORASIL CEZAR BUENO DA SILVA
BOM SUCESSO	MAURICIO APARECIDO DE CASTRO
BOM SUCESSO DO SUL	ANTONIO CELSO PILONETTO
BORRAZÓPOLIS	ADILSON LUCCHETTI
BRAGANEY	JOSENEY VICENTE
BRASILÂNDIA DO SUL	MARCIO JULIANO MARCOLINO
CAFEARA	OSCIMAR JOSÉ SPERANDIO
CAFELÂNDIA	VALDIR ANDRADE DA SILVA
CAFEZAL DO SUL	ASCÂNIO ANTONIO DE PAULA
CALIFÓRNIA	ANA LUCIA MAZETO GOMES
CAMBARÁ	JOAO MATTAR OLIVATO
CAMBÉ	JOÃO DALMACIO PAVINATO
CAMBIRA	MARIA NEUSA RODRIGUES BELLINI
CAMPINA DA LAGOA	CELIA CABRERA DE PAULA
CAMPINA DO SIMÃO	LAURECI MIRANDA
CAMPINA GRANDE DO SUL	LUIZ CARLOS ASSUNÇÃO
CAMPO BONITO	GILMAR LUIZ BERNARDI
CAMPO DO TENENTE	JORGE LUIZ QUEGE
CAMPO LARGO	AFFONSO PORTUGAL GUIMARÃES
CAMPO MAGRO	LOUVANIR JOÃOZINHO MENEGUSSO
CAMPO MOURÃO	REGINA MASSARETTO BRONZEL DUBAY
CÂNDIDO DE ABREU	JOSE MARIA REIS JUNIOR
CANDÓI	GELSON KRUK DA COSTA
CANTAGALO	EVERSON ANTONIO KONJUNSKI

TABELA 3 – RELAÇÃO DOS CANDIDATOS À PREFEITO ELEITOS EM 2012 NOS MUNICÍPIOS DO PARANÁ.

MUNICIPIOS	CANDIDATO ELEITO
CAPANEMA	LINDAMIR MARIA DE LARA DENARDIN
CAPITÃO LEÔNIDAS MARQUES	IVAR BAREA
CARAMBEÍ	OSMAR JOSE CHINATO
CARLÓPOLIS	MARCOS ANTONIO DAVID
CASCAVEL	EDGAR BUENO
CASTRO	REINALDO CARDOSO
CATANDUVAS	NOEMI SCHMIDT DE MOURA
CENTENÁRIO DO SUL	LUIZ NICACIO
CERRO AZUL	CLAUDINEI BRAZ
CÉU AZUL	JAIME BASSO
CHOPINZINHO	LEOMAR BOLZANI
CIANORTE	CLAUDEMIR ROMERO BONGIORNO
CIDADE GAÚCHA	ALEXANDRE LUCENA
CLEVELÂNDIA	ALVARO FELIPE VALERIO
COLOMBO	JOSE VICENTE DE LIMA
COLORADO	JOAQUIM HORACIO RODRIGUES
CONGONHINHAS	JOSÉ OLEGARIO RIBEIRO LOPES
CONSELHEIRO MAIRINCK	LUIZ CARLOS SANCHES BUENO
CONTENDA	CARLOS EUGÊNIO STABACH
CORBÉLIA	IVANOR DAMIÃO BERNARDI
CORNÉLIO PROCÓPIO	FREDERICO CARLOS DE CARVALHO ALVES
CORONEL DOMINGOS SOARES	VALDIR PEREIRA VAZ
CORONEL VIVIDA	FRANK ARIEL SCHIAVINI
CORUMBATAÍ DO SUL	CARLOS ROSA ALVES
CRUZ MACHADO	ANTONIO LUIS SZAYKOWSKI
CRUZEIRO DO IGUAÇU	LUIZ ALBERI KASTENER PONTES
CRUZEIRO DO OESTE	VALTER PEREIRA DA ROCHA
CRUZEIRO DO SUL	ADEMIR MULON
CRUZMALTINA	JOSE MARIA DOS SANTOS
CURITIBA	GUSTAVO BONATO FRUET
CURIÚVA	AMADEU DE JESUS DA SILVA
DIAMANTE DO NORTE	WALDIR APARECIDO MARTINS
DIAMANTE DO SUL	DARCI TIRELLI
DIAMANTE D'OESTE	RENATO ANTONIO PEREIRA
DOIS VIZINHOS	RAUL CAMILO ISOTTON
DOURADINA	FRANCISCO APARECIDO DE ALMEIDA
DOUTOR CAMARGO	SERGIO BORGES DOS REIS
DOUTOR ULYSSES	JOSIEL DO CARMO DOS SANTOS
ENÉAS MARQUES	MAIKON ANDRÉ PARZIANELLO
ENGENHEIRO BELTRÃO	ELIAS DE LIMA
ENTRE RIOS DO OESTE	JONES NEURI HEIDEN
ESPERANÇA NOVA	EVERTON BARBIERI

TABELA 3 – RELAÇÃO DOS CANDIDATOS À PREFEITO ELEITOS EM 2012 NOS MUNICÍPIOS DO PARANÁ.

MUNICIPIOS	CANDIDATO ELEITO
ESPIGÃO ALTO DO IGUAÇU	JOSÉ NILSON ZGODA
FAROL	ANGELA MARIA MOREIRA KRAUS
FAXINAL	ADILSON JOSÉ SILVA LINO
FAZENDA RIO GRANDE	FRANCISCO LUIS DOS SANTOS
FÊNIX	EDWALDO GOMES DE SOUZA
FERNANDES PINHEIRO	OZIEL NEIVERT
FIGUEIRA	VALDIR GARCIA
FLOR DA SERRA DO SUL	LUCINDA RIBEIRO DE LIMA ROSA
FLORAÍ	FAUSTO EDUARDO HERRADON
FLORESTA	JOSE ROBERTO RUIZ
FLORESTÓPOLIS	ONICIO DE SOUZA
FLÓRIDA	ROSEMERY APARECIDA LAVAGNOLLI MOLINA
FORMOSA DO OESTE	JOSE ROBERTO COCO
FOZ DO IGUAÇU	RENI CLOVIS DE SOUZA PEREIRA
FOZ DO JORDÃO	NERI ANTONIO QUATRIN
FRANCISCO ALVES	ALIRIO JOSÉ MISTURA
FRANCISCO BELTRÃO	ANTONIO CANTELMO NETO
GENERAL CARNEIRO	JOEL RICARDO MARTINS FERREIRA
GODOY MOREIRA	PRIMIS DE OLIVEIRA
GOIOERÊ	LUIZ ROBERTO COSTA
GOIOXIM	ELIAS SCHREINER
GRANDES RIOS	ANTONIO CLAUDIO SANTIAGO
GUAÍRA	FABIAN PERSI VENDRUSCULO
GUAIRAÇÁ	JANESLEI AMADEU CAENETTO
GUAMIRANGA	TELMA REGINA BILOUWS FENKER
GUAPIRAMA	PEDRO DE OLIVEIRA
GUAPOREMA	CELIO MARCOS BARRANCO
GUARACI	JAMIS AMADEU
GUARANIAÇU	JURACI RONALDO CAZELLA
GUARAPUAVA	CESAR AUGUSTO CAROLLO SILVESTRI FILHO
GUARAQUEÇABA	LILIAN COSTA RAMOS
GUARATUBA	EVANI CORDEIRO JUSTUS
HONÓRIO SERPA	ROGERIO ANTONIO BENIN
IBAITI	ROBERTO REGAZZO
IBEMA	ANTONIO BORGES RABEL
IBIPORÃ	JOSE MARIA FERREIRA
ICARAÍMA	PAULO DE QUEIROZ SOUZA
IGUARAÇU	SEBASTIÃO AURÉLIO DA SILVA
IGUATU	FLAVIO APARECIDO BRANDAO
IMBAÚ	CASSEMIRO PINTO MARTINS
IMBITUVA	BERTOLDO ROVER
INÁCIO MARTINS	LAURI SETRINSKI

TABELA 3 – RELAÇÃO DOS CANDIDATOS À PREFEITO ELEITOS EM 2012 NOS MUNICÍPIOS DO PARANÁ.

MUNICIPIOS	CANDIDATO ELEITO
INAJÁ	ALCIDES ELIAS FERNANDES
INDIANÓPOLIS	PAULO CEZAR RIZZATO MARTINS
IPIRANGA	ROGER EDUARDO ANGELOTTI SELSKI
IPORÃ	ROBERTO DA SILVA
IRACEMA DO OESTE	DONIZETE LEMOS
IRATI	ODILON ROGERIO BURGATH
IRETAMA	AFIFI EL BITAR SAAB
ITAGUAJÉ	JAIRO AUGUSTO PARRON
ITAIPULÂNDIA	MIGUEL BAYERLE
ITAMBARACÁ	AMARILDO TOSTES
ITAMBÉ	ANTONIO CARLOS ZAMPAR
ITAPEJARA D'OESTE	ELIANDRO LUIZ PICHETTI
ITAPERUÇU	NENEU JOSE ARTIGAS
ITAÚNA DO SUL	PEDRO CASTANHARI
IVAÍ	JORGE SLOBODA
IVAIPORÃ	LUIZ CARLOS GIL
IVATÉ	SIDINEI DELAI
IVATUBA	ROBSON RAMOS
JABOTI	VANDERLEY DE SIQUEIRA E SILVA
JACAREZINHO	SERGIO EDUARDO EMYGDIO DE FARIA
JAGUAPITÃ	CIRO BRASIL R. DE OLIVEIRA E SILVA
JAGUARIAÍVA	OTÉLIO RENATO BARONI
JANDAIA DO SUL	DEJAIR VALERIO
JANIÓPOLIS	JOSE DOMINGOS POERA
JAPIRA	WILSON RONALDO R. DE OLIVEIRA SANTOS
JAPURÁ	ORLANDO PEREZ FRAZATTO
JARDIM ALEGRE	NEUZA PESSUTI FRANCISCONI
JARDIM OLINDA	JURACI PAES DA SILVA
JATAIZINHO	ÉLIO BATISTA DA SILVA
JESUÍTAS	OSVALDO DE SOUZA
JOAQUIM TÁVORA	CLAUDIO REVELINO
JUNDIAÍ DO SUL	JAIR SANCHES DO NASCIMENTO
JURANDA	BENTO BATISTA DA SILVA
JUSSARA	MOACIR LUIZ PEREIRA VALENTINI
KALORÉ	WASHINGTON LUIZ DA SILVA
LAPA	LEILA AUBRIFT KLENK
LARANJAL	JOÃO ELINTON DUTRA
LARANJEIRAS DO SUL	SIRLENE PEREIRA FERREIRA SVARTZ
LEÓPOLIS	CLÉA MÁRCIA BERNARDES DE OLIVEIRA
LIDIANÓPOLIS	CELSO ANTONIO BARBOSA
LINDOESTE	SILVIO DE SOUZA
LOANDA	FLAVIO ARAMIS ACCORSI

TABELA 3 – RELAÇÃO DOS CANDIDATOS À PREFEITO ELEITOS EM 2012 NOS MUNICÍPIOS DO PARANÁ.

MUNICIPIOS	CANDIDATO ELEITO
LOBATO	FABIO CHICAROLI
LONDRINA	MARCELO BELINATI MARTINS
LUIZIANA	MAURO ALBERTO SLOGO
LUNARDELLI	HILÁRIO VANJURA
LUPIONÓPOLIS	JOÃO JOSÉ TAVARES
MALLET	ROGÉRIO DA SILVA ALMEIDA
MAMBORÊ	CLAUDINEI CALORI DE SOUZA
MANDAGUAÇU	ISMAEL IBRAIM FOUANI
MANDAGUARI	ROMUALDO BATISTA
MANDIRITUBA	ONILDO GELATTI
MANFRINÓPOLIS	CLAUDIO GUBERTT
MANGUEIRINHA	ALBARI GUIMORVAM FONSECA DOS SANTOS
MANOEL RIBAS	ELIZABETH STIPP CAMILO
MARECHAL CÂNDIDO RONDON	MOACIR LUIZ FROEHLICH
MARIA HELENA	ELIAS BEZERRA DE ARAUJO
MARIALVA	EDGAR SILVESTRE
MARILÂNDIA DO SUL	PEDRO SÉRGIO MILESKI
MARILENA	BRASILIO BOVIS
MARILUZ	PAULO ARMANDO DA SILVA ALVES
MARINGÁ	CARLOS ROBERTO PUPIN
MARIÓPOLIS	MARIO EDUARDO LOPES PAULEK
MARIPÁ	ANDERSON BENTO MARIA
MARMELEIRO	LUIZ FERNANDO BANDEIRA
MARQUINHO	LUIZ CEZAR BAPTISTEL
MARUMBI	MARLON CASTRO PAVESI PINI
MATELÂNDIA	RINEU MENONCIN
MATINHOS	EDUARDO ANTONIO DALMORA
MATO RICO	MARCEL JAYRE MENDES DOS SANTOS
MAUÁ DA SERRA	NICOLAU MUNIZ JUNIOR
MEDIANEIRA	RICARDO ENDRIGO
MERCEDES	CLECI MARIA RAMBO LOFFI
MIRADOR	REINALDO PINHEIRO DA SILVA
MIRASELVA	JOÃO MARCOS FERRER
MISSAL	ADILTO LUIS FERRARI
MOREIRA SALES	LUIZ ANTONIO VOLPATO
MORRETES	HELDER TEOFILU DOS SANTOS
MUNHOZ DE MELO	GERALDO GOMES
NOSSA SENHORA DAS GRAÇAS	JOAO PINELI PEDROSO
NOVA ALIANÇA DO IVAÍ	JOÃO TORMENA
NOVA AMÉRICA DA COLINA	ERNESTO ALEXANDRE BASSO
NOVA AURORA	JOSE APARECIDO DE PAULA E SOUZA
NOVA CANTU	AIRTON ANTONIO AGNOLIN

TABELA 3 – RELAÇÃO DOS CANDIDATOS À PREFEITO ELEITOS EM 2012 NOS MUNICÍPIOS DO PARANÁ.

MUNICIPIOS	CANDIDATO ELEITO
NOVA ESPERANÇA	GERSON ZANUSSO
NOVA ESPERANÇA DO SUDOESTE	JAIR STANGE
NOVA FÁTIMA	NILSON XAVIER
NOVA LARANJEIRAS	JOSÉ LINEU GOMES
NOVA LONDRINA	DORNELIS JOSE CHIODELLI
NOVA OLÍMPIA	LUIZ LAZARO SORVOS
NOVA PRATA DO IGUAÇU	ADROALDO HOFFELDER
NOVA SANTA BÁRBARA	CLAUDEMIR VALÉRIO
NOVA SANTA ROSA	RODRIGO FERNANDES DA SILVA
NOVA TEBAS	HELOISA IVASZEK JENSEN
NOVO ITACOLOMI	ROBERTO MUNHOZ
ORTIGUEIRA	LOURDES BANACH
OURIZONA	JANILSON MARCOS DONASAN
OURO VERDE DO OESTE	ALDACIR DOMINGOS PAVAN
PAIÇANDU	TARCISIO MARQUES DOS REIS
PALMAS	JOÃO DE OLIVEIRA
PALMEIRA	EDIR HAVRECHAKI
PALMITAL	DARCI JOSÉ ZOLANDEK
PALOTINA	JUCENIR LEANDRO STENTZLER
PARAÍSO DO NORTE	CARLOS ALBERTO VIZZOTTO
PARANACITY	EDNEA BUCHI BATISTA
PARANAGUÁ	MARIO MANOEL DAS DORES ROQUE
PARANAPOEMA	LEURIDES SAMPAIO FERREIRA NAVARRO
PARANAVAÍ	ROGÉRIO JOSÉ LORENZETTI
PATO BRAGADO	ARNILDO RIEGER
PATO BRANCO	AUGUSTINHO ZUCCHI
PAULA FREITAS	MAURO FELIZ DOS SANTOS
PAULO FRONTIN	JAMIL PECH
PEABIRU	CLAUDINEI ANTONIO MINCHIO
PEROBAL	JEFFERSON CASSIO PRADELLA
PÉROLA	DARLAN SCALCO
PÉROLA D'OESTE	ALCIR VALENTIN PIGOSO
PIÊN	GILBERTO DRANKA
PINHAIS	LUIZ GOULARTE ALVES
PINHAL DE SÃO BENTO	ARGEU ANTONIO GEITTENES
PINHALÃO	CLAUDINEI BENETTI
PINHÃO	DIRCEU JOSÉ DE OLIVEIRA
PIRAÍ DO SUL	VALENTIM ZANELLO MILLÉO
PIRAQUARA	MARCUS MAURICIO DE SOUZA TESSEROLLI
PITANGA	ALTAIR JOSÉ ZAMPIER
PITANGUEIRAS	ANTONIO EDSON KOLACHINSKI
	MARIZA BASSO MADEIRAS

TABELA 3 – RELAÇÃO DOS CANDIDATOS À PREFEITO ELEITOS EM 2012 NOS MUNICÍPIOS DO PARANÁ.

MUNICIPIOS	CANDIDATO ELEITO
PLANALTINA DO PARANÁ	MARLON FERNANDO KUHN
PLANALTO	MARCELO RANGEL CRUZ DE OLIVEIRA
PONTA GROSSA	EDGAR ROSSI
PONTAL DO PARANÁ	WALTER TENAN
PORECATU	ADEMIR SCHUHLI
PORTO AMAZONAS	MARINEZ BALDIN CROTTI
PORTO BARREIRO	PAULO PRATES NOGUEIRA
PORTO RICO	MARISA DE FATIMA ILKIU DE SOUZA
PORTO VITÓRIA	SILVIO ANTONIO DAMACENO
PRADO FERREIRA	MARCOS MICHELON
PRANCHITA	GISELE POTILA FACCIN
PRESIDENTE CASTELO BRANCO	DANIEL RENZI
PRIMEIRO DE MAIO	GILVAN PIZZANO AGIBERT
PRUDENTÓPOLIS	REINALDO KRACHINSKI
QUARTO CENTENÁRIO	LUIS FERNANDO DOLENZ
QUATIGUÁ	LORENO BERNARDO TOLARDO
QUATRO BARRAS	PAULO CESAR FEYH
QUATRO PONTES	EDSON JUCEMAR HOFFMANN PRADO
QUEDAS DO IGUAÇU	CARLOS BENVENUTTI
QUERÊNCIA DO NORTE	JOAO CLAUDIO ROMERO
QUINTA DO SOL	MARCIO NERI DE OLIVEIRA
QUITANDINHA	UBALDO DE BARROS
RAMILÂNDIA	EDSON DOMINCIANO CORREA
RANCHO ALEGRE	VALDINEI JOSE PELOI
RANCHO ALEGRE D'OESTE	MILTON ANDREOLLI
REALEZA	CLAUDEMIR DOS SANTOS HERTHEL
REBOUÇAS	LESSIR CANAN BORTOLI
RENASCENÇA	LUIZ CARLOS VOSNIAK
RESERVA	EMERSON JULIO RIBEIRO
RESERVA DO IGUAÇU	GERALDO MAURÍCIO ARAÚJO
RIBEIRÃO CLARO	DARTAGNAN CALIXTO FRAIZ
RIBEIRÃO DO PINHAL	SILVIO PAULO GIRARDI
RIO AZUL	MOISES JOSE DE ANDRADE
RIO BOM	IRIO ONELIO DE ROSSO
RIO BONITO DO IGUAÇU	GERONCIO JOSE CARNEIRO ROSA
RIO BRANCO DO IVAÍ	CEZAR GIBRAN JOHNSSON
RIO BRANCO DO SUL	MILTON JOSE PAIZANI
RIO NEGRO	JOAO ERNESTO JOHNNY LEHMANN
ROLÂNDIA	MARILIA PEROTTA BENTO GONÇALVES
RONCADOR	ROBERTO APARECIDO CORREDATO
RONDON	ADEMAR ALVES DA SILVA
ROSÁRIO DO IVAÍ	EDSON HUGO MANUEIRA

TABELA 3 – RELAÇÃO DOS CANDIDATOS À PREFEITO ELEITOS EM 2012 NOS MUNICÍPIOS DO PARANÁ.

MUNICIPIOS	CANDIDATO ELEITO
SABÁUDIA	ALBERTO ARISI
SALGADO FILHO	ISRAEL DOMINGOS
SALTO DO ITARARÉ	MAURICIO BAU
SALTO DO LONTRA	JARBAS CARNELOSSI
SANTA AMÉLIA	JOSE SERGIO JUVENTINO
SANTA CECÍLIA DO PAVÃO	JOSÉ MARIA PEREIRA FERNANDES
STA. CRUZ DE MONTE CASTELO	EDSON PALOTTA NETTO
SANTA FÉ	JUCERLEI SOTORIVA
SANTA HELENA	ANTONIO CARLOS SCADELAI
SANTA INÊS	ROBERTO APARECIDO MIRANDA CAMPOS
SANTA ISABEL DO IVAÍ	VAZ
SANTA IZABEL DO OESTE	MOACIR FIAMONCINI
SANTA LÚCIA	ADALGIZO CANDIDO DE SOUZA
SANTA MARIA DO OESTE	CLAUDIO LEAL
SANTA MARIANA	JORGE RODRIGUES NUNES
SANTA MÔNICA	SERGIO JOSE FERREIRA
SANTA TEREZA DO OESTE	AMARILDO RIGOLIN
SANTA TEREZINHA DE ITAIPU	CLAUDIO DIRCEU EBERHARD
SANTANA DO ITARARÉ	JOSE DE JESUS ISAC
SANTO ANTÔNIO DA PLATINA	PEDRO CLARO DE OLIVEIRA NETO
SANTO ANTONIO DO CAIUÁ	JOSE ALVES DE ALMEIDA
SANTO ANTÔNIO DO PARAÍSO	DEVANIR MARTINELLI
SANTO ANTÔNIO DO SUDOESTE	RICARDO ANTONIO ORTINA
SANTO INÁCIO	VALDIR ANTONIO TURCATO
SÃO CARLOS DO IVAÍ	PAULO FRANCISCO DE MARINHO DUTRA
SÃO JERÔNIMO DA SERRA	ADIR DOS SANTOS LEITE
SÃO JOÃO	ALTAIR JOSE GASPARETTO
SÃO JOÃO DO CAIUÁ	JOSÉ CARLOS DA SILVA MAIA
SÃO JOÃO DO IVAÍ	FABIO HIDEK MIURA
SÃO JOÃO DO TRIUNFO	MARCELO HAUAGGE DISTEFANO
SÃO JORGE DO IVAÍ	ANDRÉ LUÍS BOVO
SÃO JORGE DO PATROCÍNIO	VALDELEI APARECIDO NASCIMENTO
SÃO JORGE D'OESTE	LORIMAR LUIS GAIO
SÃO JOSÉ DA BOA VISTA	PEDRO SERGIO KRONÉIS
SÃO JOSÉ DAS PALMEIRAS	NELTON BRUM
SÃO JOSÉ DOS PINHAIS	LUIZ CARLOS SETIM
SÃO MANOEL DO PARANÁ	JOSE CARLOS ORMELESE
SÃO MATEUS DO SUL	CLOVIS GENÉSIO LEDUR
SÃO MIGUEL DO IGUAÇU	CLAUDIOMIRO DA COSTA DUTRA
SÃO PEDRO DO IGUAÇU	NATAL NUNES MACIEL
SÃO PEDRO DO IVAÍ	MARIA REGINA DELLA ROSA MAGRI
SÃO PEDRO DO PARANÁ	IVANILDO PASSARELI

TABELA 3 – RELAÇÃO DOS CANDIDATOS À PREFEITO ELEITOS EM 2012 NOS MUNICÍPIOS DO PARANÁ.

MUNICIPIOS	CANDIDATO ELEITO
SÃO SEBASTIÃO DA AMOREIRA	LUIZ FERNANDES
SÃO TOMÉ	ARLEI HERNANDES DE BIAZZI
SAPOPEMA	VERA LUCIA DA SILVA GOLONO
SARANDI	CARLOS ALBERTO DE PAULA JUNIOR
SAUDADE DO IGUAÇU	MAURO CESAR CENCI
SENGÉS	ELIETTI JORGE
SERRANÓPOLIS DO IGUAÇU	LUIZ CARLOS FERRI
SERTANEJA	MAGDA BRUNIERE RETT
SERTANÓPOLIS	ALEOCIDIO BALZANELO
SIQUEIRA CAMPOS	FABIANO LOPES BUENO
SULINA	ALMIR MACIEL COSTA
TAMARANA	PAULINO DE SOUZA
TAMBOARA	LUIZ ROGERIO GIMENEZ
TAPEJARA	NOÉ CALDEIRA BRANT
TAPIRA	DELFINO MARQUES DA SILVA
TEIXEIRA SOARES	IVANOR LUIZ MULLER
TELÊMACO BORBA	LUIZ CARLOS GIBSON
TERRA BOA	VALTER PERES
TERRA RICA	DEVALMIR MOLINA GONÇALVES
TERRA ROXA	IVAN REIS DA SILVA
TIBAGI	ANGELA REGINA MERCER DE MELLO NASSER
TIJUCAS DO SUL	JOSE ALTAIR MOREIRA
TOLEDO	LUIS ADALBERTO BETO LUNITTI PAGNUSSATT
TOMAZINA	GUILHERME CURY SALIBA COSTA
TRÊS BARRAS DO PARANÁ	GERSO FRANCISCO GUSO
TUNAS DO PARANÁ	JOEL DO ROCIO JOSE BOMFIM
TUNEIRAS DO OESTE	LUIZ ANTONIO KRAUSS
TUPÃSSI	JOSÉ CARLOS MARIUSSI
TURVO	ANTONIO MARCOS SEGURO
UBIRATÃ	HAROLDO FERNANDES DUARTE
UMUARAMA	MOACIR SILVA
UNIÃO DA VITÓRIA	PEDRO IVO ILKIV
UNIFLOR	ANTONIO ZANCHETTI NETTO
URAI	ALMIR FERNANDES DE OLIVEIRA
VENTANIA	JOSÉ LUIZ BITENCOURT
VERA CRUZ DO OESTE	ELDON ANSCHAU
VERÊ	ADÃO CARLOS DOS SANTOS
VIRMOND	LENITA ORZECHOVSKI MIERZVA
VITORINO	JUAREZ VOTRI
WENCESLAU BRAZ	ATAHYDE FERREIRA DOS SANTOS JUNIOR
XAMBRÊ	LUCAS CAMPANHOLI

Fonte: Autor (2018).

Obs.: com dados obtidos no site do TSE: www.tse.jus.br (2018).

TABELA 4 – RELAÇÃO DOS MUNICÍPIOS DO PARANÁ AVALIADOS PELO ÍNDICE FIRJAN DE DESENVOLVIMENTO MUNICIPAL EM EDUCAÇÃO, SCORE E POSIÇÃO NO RANKING EM 2012

Município	Nota	Ranking
Abatiá	0,722463	2859
Adrianópolis	0,660543	3717
Agudos do Sul	0,603996	4460
Almirante Tamandaré	0,611985	4360
Altamira do Paraná	0,709267	3065
Altônia	0,825781	1154
Alto Paraná	0,749879	2416
Alto Piquiri	0,736525	2608
Alvorada do Sul	0,707902	3086
Amaporã	0,702342	3158
Ampére	0,791202	1680
Anahy	0,750057	2407
Andirá	0,819682	1236
Ângulo	0,81839	1263
Antonina	0,627104	4178
Antônio Olinto	0,699583	3206
Apucarana	0,894523	380
Arapongas	0,784599	1808
Arapoti	0,75616	2300
Arapuã	0,775961	1953
Araruna	0,752173	2375
Araucária	0,719314	2905
Ariranha do Ivaí	0,768286	2070
Assaí	0,81221	1342
Assis Chateaubriand	0,811605	1352
Astorga	0,829902	1100
Atalaia	0,882225	496
Balsa Nova	0,71808	2929
Bandeirantes	0,764835	2126
Barbosa Ferraz	0,764177	2141
Barracão	0,73446	2649
Barra do Jacaré	0,789568	1718
Bela Vista da Caroba	0,721912	2869
Bela Vista do Paraíso	0,717113	2949
Bituruna	0,727394	2774
Boa Esperança	0,833555	1053
Boa Esperança do Iguaçu	0,823683	1185
Boa Ventura de São Roque	0,635336	4078
Boa Vista da Aparecida	0,731532	2698
Bocaiúva do Sul	0,604215	4457

TABELA 4 – RELAÇÃO DOS MUNICÍPIOS DO PARANÁ AVALIADOS PELO ÍNDICE FIRJAN DE DESENVOLVIMENTO MUNICIPAL EM EDUCAÇÃO, SCORE E POSIÇÃO NO RANKING EM 2012

Município	Nota	Ranking
Bom Jesus do Sul	0,899263	354
Bom Sucesso	0,770307	2043
Bom Sucesso do Sul	0,757237	2278
Borrazópolis	0,77127	2032
Braganey	0,798043	1574
Brasilândia do Sul	0,800472	1534
Cafeara	0,734612	2646
Cafelândia	0,889815	424
Cafezal do Sul	0,769451	2057
Califórnia	0,770545	2042
Cambará	0,707725	3088
Cambé	0,745871	2476
Cambira	0,824513	1174
Campina da Lagoa	0,753366	2352
Campina do Simão	0,596541	4525
Campina Grande do Sul	0,720899	2887
Campo Bonito	0,787233	1760
Campo do Tenente	0,715689	2968
Campo Largo	0,789593	1717
Campo Magro	0,754459	2335
Campo Mourão	0,833375	1054
Cândido de Abreu	0,632773	4105
Candói	0,659641	3731
Cantagalo	0,729847	2727
Capanema	0,799701	1546
Capitão Leônidas Marques	0,740693	2552
Carambeí	0,784074	1816
Carlópolis	0,792267	1668
Cascavel	0,801428	1516
Castro	0,775226	1964
Catanduvas	0,749566	2421
Centenário do Sul	0,667585	3622
Cerro Azul	0,575705	4735
Céu Azul	0,81052	1373
Chopinzinho	0,840177	962
Cianorte	0,807832	1418
Cidade Gaúcha	0,755534	2311
Clevelândia	0,664099	3667
Colombo	0,73559	2625
Colorado	0,76366	2149
Congonhinhas	0,679765	3461
Conselheiro Mairinck	0,746424	2465
Contenda	0,666604	3634

TABELA 4 – RELAÇÃO DOS MUNICÍPIOS DO PARANÁ AVALIADOS PELO ÍNDICE FIRJAN DE DESENVOLVIMENTO MUNICIPAL EM EDUCAÇÃO, SCORE E POSIÇÃO NO RANKING EM 2012

Município	Nota	Ranking
Corbélia	0,800264	1539
Cornélio Procópio	0,764298	2138
Coronel Domingos Soares	0,667614	3620
Coronel Vivida	0,763212	2158
Corumbataí do Sul	0,759296	2242
Cruzeiro do Iguaçu	0,818862	1253
Cruzeiro do Oeste	0,905661	313
Cruzeiro do Sul	0,781045	1872
Cruz Machado	0,7013	3178
Cruzmaltina	0,738047	2583
Curitiba	0,83706	1017
Curiúva	0,64296	3969
Diamante do Norte	0,77284	2004
Diamante do Sul	0,657946	3764
Diamante D'Oeste	0,711742	3036
Dois Vizinhos	0,80852	1405
Douradina	0,837504	1005
Doutor Camargo	0,888577	436
Enéas Marques	0,747882	2443
Engenheiro Beltrão	0,848127	863
Esperança Nova	0,809911	1382
Entre Rios do Oeste	0,857809	768
Espigão Alto do Iguaçu	0,681948	3435
Farol	0,807164	1434
Faxinal	0,718009	2931
Fazenda Rio Grande	0,722736	2852
Fênix	0,763029	2164
Fernandes Pinheiro	0,717194	2947
Figueira	0,700749	3188
Florai	0,883842	481
Flor da Serra do Sul	0,803613	1476
Floresta	0,843671	913
Florestópolis	0,764789	2127
Flórida	0,845863	884
Formosa do Oeste	0,805277	1460
Foz do Iguaçu	0,799174	1553
Francisco Alves	0,78186	1863
Francisco Beltrão	0,819507	1240
Foz do Jordão	0,66791	3617
General Carneiro	0,66984	3587
Godoy Moreira	0,748636	2432
Goioerê	0,798315	1569
Goioxim	0,596352	4526

TABELA 4 – RELAÇÃO DOS MUNICÍPIOS DO PARANÁ AVALIADOS PELO ÍNDICE FIRJAN DE DESENVOLVIMENTO MUNICIPAL EM EDUCAÇÃO, SCORE E POSIÇÃO NO RANKING EM 2012

Município	Nota	Ranking
Grandes Rios	0,737631	2588
Guaira	0,722897	2844
Guairaça	0,73135	2701
Guamiranga	0,736701	2604
Guapirama	0,763235	2157
Guaporema	0,790901	1686
Guaraci	0,785219	1789
Guaraniaçu	0,739648	2567
Guarapuava	0,71094	3047
Guaraqueçaba	0,582622	4677
Guaratuba	0,726392	2791
Honório Serpa	0,686875	3374
Ibaiti	0,732649	2681
Ibema	0,807805	1419
Ibiporã	0,846936	875
Icaraíma	0,722788	2851
Iguaraçu	0,837784	999
Iguatu	0,822978	1192
Imbaú	0,624497	4209
Imbituva	0,668255	3612
Inácio Martins	0,58487	4648
Inajá	0,835211	1039
Indianópolis	0,842713	930
Ipiranga	0,700351	3196
Iporã	0,778968	1898
Iracema do Oeste	0,770888	2038
Irati	0,748375	2437
Iretama	0,740398	2554
Itaguajé	0,648391	3901
Itaipulândia	0,845802	885
Itambaracá	0,794457	1634
Itambé	0,842619	934
Itapejara d'Oeste	0,874711	570
Itaperuçu	0,582445	4678
Itaúna do Sul	0,733331	2665
Ivaí	0,698847	3219
Ivaiporã	0,799495	1549
Ivaté	0,788296	1742
Ivatuba	0,929882	180
Jaboti	0,723431	2836
Jacarezinho	0,740266	2560
Jaguapitã	0,791457	1678
Jaguariaíva	0,710941	3046

TABELA 4 – RELAÇÃO DOS MUNICÍPIOS DO PARANÁ AVALIADOS PELO ÍNDICE FIRJAN DE DESENVOLVIMENTO MUNICIPAL EM EDUCAÇÃO, SCORE E POSIÇÃO NO RANKING EM 2012

Município	Nota	Ranking
Jandaia do Sul	0,816768	1278
Janiópolis	0,779616	1889
Japira	0,690409	3319
Japurá	0,807127	1435
Jardim Alegre	0,744426	2495
Jardim Olinda	0,825922	1151
Jataizinho	0,723774	2829
Jesuítas	0,808183	1412
Joaquim Távora	0,838416	991
Jundiaí do Sul	0,774659	1977
Juranda	0,754826	2325
Jussara	0,785748	1777
Kaloré	0,836878	1018
Lapa	0,725283	2807
Laranjal	0,620803	4252
Laranjeiras do Sul	0,789202	1726
Leópolis	0,783863	1823
Lidianópolis	0,804994	1462
Lindoeste	0,800638	1531
Loanda	0,789521	1719
Lobato	0,877412	537
Londrina	0,79866	1560
Luiziana	0,660344	3724
Lunardelli	0,737316	2597
Lupionópolis	0,790004	1709
Mallet	0,717864	2935
Mamborê	0,767054	2088
Mandaguaçu	0,810766	1370
Mandaguari	0,91873	244
Mandirituba	0,694097	3271
Manfrinópolis	0,69538	3258
Mangueirinha	0,725571	2804
Manoel Ribas	0,752459	2372
Marechal Cândido Rondon	0,818705	1259
Maria Helena	0,744319	2500
Marialva	0,785198	1791
Marilândia do Sul	0,728342	2754
Marilena	0,839481	973
Mariluz	0,681846	3440
Maringá	0,847561	868
Mariópolis	0,73217	2685
Maripá	0,860492	734
Marmeleiro	0,790747	1692

TABELA 4 – RELAÇÃO DOS MUNICÍPIOS DO PARANÁ AVALIADOS PELO ÍNDICE FIRJAN DE DESENVOLVIMENTO MUNICIPAL EM EDUCAÇÃO, SCORE E POSIÇÃO NO RANKING EM 2012

Município	Nota	Ranking
Marquinho	0,694865	3262
Marumbi	0,791084	1683
Matelândia	0,739357	2570
Matinhos	0,790988	1684
Mato Rico	0,689904	3326
Mauá da Serra	0,700747	3189
Medianeira	0,791533	1676
Mercedes	0,878419	531
Mirador	0,799579	1548
Miraselva	0,806723	1443
Missal	0,785017	1796
Moreira Sales	0,751417	2384
Morretes	0,671981	3554
Munhoz de Melo	0,830671	1088
Nossa Senhora das Graças	0,75279	2363
Nova Aliança do Ivaí	0,817721	1269
Nova América da Colina	0,74454	2491
Nova Aurora	0,787497	1758
Nova Cantu	0,709869	3059
Nova Esperança	0,809584	1387
Nova Esperança do Sudoeste	0,697382	3234
Nova Fátima	0,659247	3741
Nova Laranjeiras	0,664761	3653
Nova Londrina	0,858182	764
Nova Olímpia	0,904578	322
Nova Santa Bárbara	0,827797	1125
Nova Santa Rosa	0,829955	1099
Nova Prata do Iguaçu	0,730318	2723
Nova Tebas	0,720907	2886
Novo Itacolomi	0,821925	1202
Ortigueira	0,687647	3363
Ourizona	0,776716	1938
Ouro Verde do Oeste	0,785422	1780
Paiçandu	0,772441	2009
Palmas	0,689627	3336
Palmeira	0,725107	2809
Palmital	0,639385	4027
Palotina	0,82513	1162
Paraíso do Norte	0,803219	1487
Paranacity	0,757066	2281
Paranaguá	0,770844	2039
Paranapoema	0,718652	2918
Paranavaí	0,874308	573

TABELA 4 – RELAÇÃO DOS MUNICÍPIOS DO PARANÁ AVALIADOS PELO ÍNDICE FIRJAN DE DESENVOLVIMENTO MUNICIPAL EM EDUCAÇÃO, SCORE E POSIÇÃO NO RANKING EM 2012

Município	Nota	Ranking
Pato Bragado	0,849908	844
Pato Branco	0,837121	1016
Paula Freitas	0,774142	1984
Paulo Frontin	0,790851	1690
Peabiru	0,86195	713
Perobal	0,80772	1422
Pérola	0,819675	1237
Pérola d'Oeste	0,728267	2755
Piên	0,749606	2419
Pinhais	0,802711	1493
Pinhalão	0,749584	2420
Pinhal de São Bento	0,796173	1604
Pinhão	0,648248	3904
Piraí do Sul	0,69991	3202
Piraquara	0,639283	4028
Pitanga	0,755002	2320
Pitangueiras	0,849895	845
Planaltina do Paraná	0,768708	2066
Planalto	0,804394	1469
Ponta Grossa	0,787021	1762
Pontal do Paraná	0,745536	2481
Porecatu	0,8395	972
Porto Amazonas	0,674919	3521
Porto Barreiro	0,696092	3250
Porto Rico	0,798236	1570
Porto Vitória	0,723061	2842
Prado Ferreira	0,72136	2879
Pranchita	0,788955	1730
Presidente Castelo Branco	0,762462	2175
Primeiro de Maio	0,748213	2439
Prudentópolis	0,72794	2765
Quarto Centenário	0,783256	1841
Quatiguá	0,884505	475
Quatro Barras	0,749997	2409
Quatro Pontes	0,837251	1015
Quedas do Iguaçu	0,708663	3073
Querência do Norte	0,783981	1818
Quinta do Sol	0,754349	2340
Quitandinha	0,722474	2858
Ramilândia	0,70023	3199
Rancho Alegre	0,749417	2424
Rancho Alegre D'Oeste	0,808417	1408
Realeza	0,913904	269

TABELA 4 – RELAÇÃO DOS MUNICÍPIOS DO PARANÁ AVALIADOS PELO ÍNDICE FIRJAN DE DESENVOLVIMENTO MUNICIPAL EM EDUCAÇÃO, SCORE E POSIÇÃO NO RANKING EM 2012

Município	Nota	Ranking
Rebouças	0,741393	2545
Renascença	0,714931	2984
Reserva	0,641107	3998
Reserva do Iguaçu	0,658595	3753
Ribeirão Claro	0,830295	1093
Ribeirão do Pinhal	0,812815	1335
Rio Azul	0,672718	3549
Rio Bom	0,783936	1820
Rio Bonito do Iguaçu	0,722569	2856
Rio Branco do Ivaí	0,689217	3342
Rio Branco do Sul	0,643165	3962
Rio Negro	0,840448	959
Rolândia	0,821057	1214
Roncador	0,766447	2095
Rondon	0,80281	1492
Rosário do Ivaí	0,740931	2548
Sabáudia	0,840472	956
Salgado Filho	0,768435	2068
Salto do Itararé	0,750078	2405
Salto do Lontra	0,757557	2270
Santa Amélia	0,762298	2177
Santa Cecília do Pavão	0,734866	2641
Santa Cruz de Monte Castelo	0,764593	2130
Santa Fé	0,783755	1828
Santa Helena	0,843595	915
Santa Inês	0,82988	1102
Santa Isabel do Ivaí	0,808255	1411
Santa Izabel do Oeste	0,780707	1875
Santa Lúcia	0,683212	3424
Santa Maria do Oeste	0,622941	4229
Santa Mariana	0,653839	3827
Santa Mônica	0,755118	2317
Santana do Itararé	0,692066	3296
Santa Tereza do Oeste	0,790854	1689
Santa Terezinha de Itaipu	0,83546	1033
Santo Antônio da Platina	0,714802	2985
Santo Antônio do Caiuá	0,830327	1092
Santo Antônio do Paraíso	0,751062	2391
Santo Antônio do Sudoeste	0,722399	2860
Santo Inácio	0,758609	2253
São Carlos do Ivaí	0,72627	2794
São Jerônimo da Serra	0,597823	4514
São João	0,860971	722

TABELA 4 – RELAÇÃO DOS MUNICÍPIOS DO PARANÁ AVALIADOS PELO ÍNDICE FIRJAN DE DESENVOLVIMENTO MUNICIPAL EM EDUCAÇÃO, SCORE E POSIÇÃO NO RANKING EM 2012

Município	Nota	Ranking
São João do Caiuá	0,768981	2063
São João do Ivaí	0,771477	2027
São João do Triunfo	0,653132	3838
São Jorge d'Oeste	0,818404	1262
São Jorge do Ivaí	0,865231	677
São Jorge do Patrocínio	0,817105	1273
São José da Boa Vista	0,720609	2890
São José das Palmeiras	0,721017	2884
São José dos Pinhais	0,728712	2747
São Manoel do Paraná	0,848456	858
São Mateus do Sul	0,757733	2267
São Miguel do Iguaçu	0,753969	2345
São Pedro do Iguaçu	0,718411	2920
São Pedro do Ivaí	0,751687	2382
São Pedro do Paraná	0,820078	1230
São Sebastião da Amoreira	0,681947	3436
São Tomé	0,772232	2013
Sapopema	0,624	4216
Sarandi	0,6759	3503
Saudade do Iguaçu	0,840488	955
Sengés	0,724493	2820
Serranópolis do Iguaçu	0,857182	774
Sertaneja	0,903159	329
Sertanópolis	0,840389	960
Siqueira Campos	0,796324	1602
Sulina	0,640618	4007
Tamarana	0,634705	4084
Tamboara	0,767402	2082
Tapejara	0,763195	2159
Tapira	0,808443	1407
Teixeira Soares	0,710668	3051
Telêmaco Borba	0,759313	2241
Terra Boa	0,798477	1563
Terra Rica	0,8008	1527
Terra Roxa	0,716939	2952
Tibagi	0,654484	3811
Tijucas do Sul	0,685845	3383
Toledo	0,836578	1023
Tomazina	0,76093	2206
Três Barras do Paraná	0,723157	2841
Tunas do Paraná	0,652403	3849
Tuneiras do Oeste	0,717613	2942
Tupãssi	0,838448	990

TABELA 4 – RELAÇÃO DOS MUNICÍPIOS DO PARANÁ AVALIADOS PELO ÍNDICE FIRJAN DE DESENVOLVIMENTO MUNICIPAL EM EDUCAÇÃO, SCORE E POSIÇÃO NO RANKING EM 2012

Município	Nota	Ranking
Turvo	0,69193	3301
Ubiratã	0,785316	1785
Umuarama	0,839388	977
União da Vitória	0,796785	1594
Uniflor	0,835755	1030
Uraí	0,794961	1626
Wenceslau Braz	0,732886	2677
Ventania	0,663156	3682
Vera Cruz do Oeste	0,72453	2818
Verê	0,813154	1329
Alto Paraíso	0,764987	2121
Doutor Ulysses	0,557399	4898
Virmond	0,775246	1963
Vitorino	0,85546	786
Xambrê	0,757738	2266

Fonte: Autor (2018).

Obs: Com dados obtidos no site da FIRJAN: www.firjan.com.br (2018)

TABELA 5 – REPOSITÓRIO DE DADOS ELEITORAIS REFERENTES AOS CANDIDATOS À PREFEITO NOS MUNICÍPIOS DO PARANÁ EM 2012.

COD. MUN.	NOME DO CANDIDATO	COD					RESULTADO
		PARTIDO	IDADE	SEXO	FORMAÇÃO		
74012	NELSON GARCIA JUNIOR	13	48	2	8	1	
74012	MARIA DE LOURDES FERRAZ YAMAGAMI	25	37	2	6	4	
74039	SIDIVAL BACIL DE SOUZA	45	53	2	8	4	
74039	JOÃO MANOEL PAMPANINI	13	39	2	7	1	
74055	ALAMIR GRANDE MARTINS	13	62	2	8	4	
74055	ANTONIO GONÇALVES DA LUZ	11	48	2	6	4	
74055	IWERSON PIRES DE OLIVEIRA	25	50	2	8	4	
74071	SIDNEI ANTONIO TREVIZAN	27	62	2	8	4	
74071	ALDNEI JOSÉ SIQUEIRA	55	48	2	6	4	
74071	GERSON DENILSON COLODEL	15	54	2	4	4	
74071	MARIA BERNADETE AFORNALI PAVONI	13	42	2	8	1	
74071	LUIZ ROMEIRO PIVA	50	51	2	3	4	
84557	EVALDO RAK	12	45	2	8	4	
84557	ELZA APARECIDA DA SILVA	40	62	2	6	4	
74926	MARIA APARECIDA ZANUTO FARIA	15	49	4	8	4	
74926	DERCIO JARDIM JUNIOR	11	49	2	8	4	
74926	AMARILDO MARANGONI	13	39	2	8	4	
74098	TEREZA ROZIN RONCÁGLIO	13	52	2	6	4	
74098	CLAUDIO GOLEMA	45	51	2	8	1	
74110	ELIAS PEREIRA DA SILVA	43	62	2	8	4	
79510	AMARILDO RIBEIRO NOVATO	12	70	2	6	1	
79510	PEDRO NUNES DA MATA	11	60	2	4	1	

TABELA 5 – REPOSITÓRIO DE DADOS ELEITORAIS REFERENTES AOS CANDIDATOS À PREFEITO NOS MUNICÍPIOS DO PARANÁ EM 2012.

COD. MUN.	NOME DO CANDIDATO	COD					RESULTADO
		PARTIDO	IDADE	SEXO	FORMAÇÃO		
79510	EDVALDO JERONIMO DA SILVA	13	47	2	8	1	
74136	JOAO CARLOS PERES	12	51	4	8	4	
74136	LIRIO ANTONIO SOLCIA	23	47	2	8	4	
74152	TEREZINHA FUMIKO YAMAKAWA	45	54	2	5	4	
74152	MAURO LEMOS	13	53	2	8	4	
74179	FLAVIO JOSE PENSO	11	54	2	8	4	
74179	DIRCEU LUIZ SIRTOLI	40	52	2	6	1	
74179	HELIO MANOEL ALVES	12	53	2	6	1	
74101	JOACIR ANTONIO LAZZARETTI	13	50	2	6	1	
74101	ORLEU BRAVIN	12	46	2	6	4	
74195	JOSE RONALDO XAVIER	14	49	2	6	1	
74195	IONE ELISABETH ALVES ABIB	45	48	2	6	4	
74128	PEDRO VICENTIN	23	40	4	8	1	
74128	RUBENS CASSALHO ROMANO	40	48	2	8	1	
74217	JEFFERSON OLIVEIRA FONSECA	25	46	2	8	4	
74217	JOSÉ PAULO VIEIRA AZIM	15	56	2	8	4	
74217	JOÃO UBIRAJARA LOPES	20	56	2	4	4	
74233	FABIO STANISZEWSKI MACHIAVELLI	15	49	2	8	4	
74233	ANTONIO ELOY BERNARDIN	12	49	2	7	4	
74250	CARLOS ALBERTO GEBRIM PRETO	13	50	2	4	4	
74250	SÉRGIO LUIS BOLONHEZI	45	39	2	8	1	
74250	JOÃO CARLOS DE OLIVEIRA	15	41	2	6	4	
74250	LUCIMAR NUNES SCARPELINI	11	49	4	8	4	
74250	ARMANDO DIADOSK	50	54	2	8	1	
74276	FORTUNATO COELHO GRAÇA JUNIOR	22	45	2	4	4	
74276	SERGIO ONOFRE DA SILVA	55	50	2	8	1	
74276	ANTONIO JOSE BEFFA	31	51	2	7	4	
74276	WALDYR ORTÊNCIO PUGLIESI	15	34	2	6	1	
74292	BRAZ RIZZI	25	52	4	8	4	
74292	JAN ROELOF POT	55	47	2	8	4	
75108	MANOEL SALVADOR	14	39	2	6	1	
75108	PEDRO GONÇALVES DIAS	25	48	2	6	4	
74314	FABIANO OTAVIO ANTONIASSI	15	56	2	3	1	
74314	RENE VIEIRA DUARTE	23	34	2	8	1	
74314	OLIMPIO DE OLIVEIRA CAETANO	28	57	4	7	4	
74357	HISSAM HUSSEIN DEHAINI	23	66	2	6	4	
74357	ANDRE LUIZ BRONDANI	50	50	2	6	1	
74357	LUIS FERNANDO EMILIO COIMBRA	43	24	4	7	4	
75086	SILVIO GABRIEL PETRASSI	15	42	2	8	4	
74373	JUAN LUIS VEIGA VASQUEZ	20	44	4	8	4	
74373	LUIZ ALBERTO VICENTE	45	42	2	6	4	
74373	EDUARDO ANTONIO DOS SANTOS	13	42	2	8	1	
79537	MARCEL HENRIQUE MICHELETTO	15	65	2	8	1	

TABELA 5 – REPOSITÓRIO DE DADOS ELEITORAIS REFERENTES AOS CANDIDATOS À PREFEITO NOS MUNICÍPIOS DO PARANÁ EM 2012.

COD. MUN.	NOME DO CANDIDATO	COD					RESULTADO
		PARTIDO	IDADE	SEXO	FORMAÇÃO		
79537	REGINA MAURA PINTO PEREIRA	19	49	2	6	4	
79537	FABRICIO JACOB BEGOSSO	11	56	4	8	4	
74411	BRAULIO DA SILVA	15	31	2	8	4	
74411	FABIO FUMAGALLI VILHENA DE PAIVA	13	49	4	8	4	
74438	MARCOS ANTONIO ZANETTI	12	69	2	4	4	
74438	LUIZ CLÁUDIO COSTA	15	62	2	8	1	
74438	WILSON SANTANA DE OLIVEIRA	45	54	2	8	1	
74454	CELSE BENEDITO DA SILVA	12	56	2	8	4	
74454	SIDNEI DEMÍCIO	55	37	2	8	4	
74470	EDENILSON APARECIDO MILIOSSI	23	53	2	5	4	
74470	GILSON ANDREI CASSOL	13	52	2	6	4	
74470	LUIZ CARLOS ANGELI	15	28	2	7	4	
74519	EDIMAR DE FREITAS ALBONETI	11	53	2	8	4	
74519	GILBERTO NABOR KURIBAYSHI	55	41	2	8	4	
74497	MARCO AURELIO ZANDONA	15	47	4	8	1	
74497	ERONDI FAÉ	11	59	2	8	4	
75124	DILSO STORCH	45	50	2	8	1	
75124	ANTENOR ANTONIO GARDA	13	38	2	7	4	
74535	EDSON VIEIRA BRENE	22	49	2	6	1	
74535	JOÃO DE SENA TEODORO SILVA	12	58	2	6	4	
74551	CARLOS ROBERTO DE OLIVEIRA SILVEIRA	11	47	2	7	4	
74551	VILMAR ISOTON	15	58	2	6	4	
74551	ANGELO MASIERO NETTO	40	56	2	8	4	
74551	CLAUDINEI DE PAULA CASTILHO	45	50	2	7	1	
74578	CLAUDIO GOTARDO	45	45	2	8	1	
74578	EMERSON ARTHUR ESTEVAM	15	46	2	8	4	
74144	CLAUDEMIR FREITAS	15	52	2	8	4	
75140	VALDEMAR GRALAK	15	44	2	8	1	
75140	MARIA MARLENE HOFFMANN DOS SANTOS	45	48	2	8	4	
79812	WOLNEI ANTONIO SAVARIS	15	59	4	7	4	
79812	LEONIR ANTUNES DOS SANTOS	22	52	2	6	1	
74594	ANTONIO FERREIRA RUPPEL FILHO	55	57	2	8	4	
74594	JOSÉ COLLETI SCREMIM	25	48	2	8	1	
74594	LUCIMERI DE FATIMA SANTOS FRANCO	15	41	2	6	4	
75167	ORASIL CEZAR BUENO DA SILVA	45	51	2	8	4	
75167	LAIDE PINHEIRO CABRAL	13	55	2	8	4	
74616	MAURICIO APARECIDO DE CASTRO	40	54	2	8	1	
74616	CELIO MACIEL DA SILVA	31	34	2	8	1	
74160	ANTONIO CELSO PILONETTO	45	50	2	6	4	
74632	ADILSON LUCCHETTI	40	44	2	4	4	
74632	VALDINEI RODRIGUES DEL GRANDE	15	50	2	6	1	
79839	JOSENEY VICENTE	15	41	2	6	1	

TABELA 5 – REPOSITÓRIO DE DADOS ELEITORAIS REFERENTES AOS CANDIDATOS À PREFEITO NOS MUNICÍPIOS DO PARANÁ EM 2012.

COD. MUN.	NOME DO CANDIDATO	COD					RESULTADO
		PARTIDO	IDADE	SEXO	FORMAÇÃO		
74187	JOSE APARECIDO MANDOTTI	11	32	2	8	1	
74187	MARCIO JULIANO MARCOLINO	45	45	2	6	1	
74659	OSCIMAR JOSÉ SPERANDIO	55	54	2	6	4	
74659	ANDERSON TUROZI	15	57	4	8	1	
79855	VALDIR ANDRADE DA SILVA	25	49	2	8	4	
79855	ROZANE MARIA DAL MOLIN PITOL	15	52	2	8	4	
74209	ASCÂNIO ANTONIO DE PAULA	12	54	2	4	1	
74209	MARIO JUNIO KAZUO DA SILVA	15	43	2	7	4	
74675	ELIZABETH DE MATTOS MENDES	14	28	4	8	4	
74675	ANA LUCIA MAZETO GOMES	45	47	4	8	1	
74675	LUIZ REIS DE FRANCA	12	64	4	4	4	
74691	MARCOS ROBERTO DE OLIVEIRA	25	61	2	8	4	
74691	JOAO MATTAR OLIVATO	40	48	2	3	4	
74713	JOÃO DALMACIO PAVINATO	45	50	2	8	1	
74713	ARMANDO JAIRO DA SILVA MARTINS	20	41	4	8	4	
74730	MARIA NEUSA RODRIGUES BELLINI	45	50	2	8	1	
74730	MOACIR MENOSSE	25	49	2	8	1	
74730	EMERSON TOLEDO PIRES	45	47	2	6	4	
74730	MAURILIO DOS SANTOS	10	47	2	5	1	
74756	ADEMAR DE SOUZA MARTINS	11	47	2	4	1	
74756	CELIA CABRERA DE PAULA	28	41	2	5	4	
74756	LUIZ FERNANDES SOBRINHO	19	51	2	6	1	
75183	LOURIVAL LANDGRAF JUNIOR	45	55	2	5	4	
75183	LAURECI MIRANDA	13	47	2	7	1	
74772	LUIZ CARLOS ASSUNÇÃO	40	61	4	8	1	
74772	ELERIAN DO ROCIO ZANETTI	55	59	2	7	4	
74772	HELTON LUCIAN COLERE TANAJURA	19	58	2	6	1	
74780	GILMAR LUIZ BERNARDI	11	54	2	6	4	
74780	ANTONIO CARLOS DOMINIAK	22	58	2	8	1	
74799	JORGE LUIZ QUEGE	15	44	2	6	4	
74799	REINALDO AFONSO PEREIRA	45	61	2	3	1	
74799	EDEMAR KAISS	17	59	2	6	4	
74810	CARLOS ALBERTO DE ANDRADE	40	59	2	6	1	
74810	UDO SCHMIDT NETO	15	54	2	6	4	
74810	MARCELO FABIANI PUPPI	25	69	2	8	1	
74810	AFFONSO PORTUGAL GUIMARÃES	13	48	2	8	4	
75205	RAFAEL DA ROCHA GUAZELLI DE JESUS	21	51	2	8	4	
75205	CLAUDIO CESAR CASAGRANDE	65	59	2	8	1	
75205	JOAO GUSTAVO KEPES NORONHA	45	64	2	6	4	
75205	JOSÉ ANTÔNIO PASE	33	53	2	3	1	
74837	REGINA MASSARETTO BRONZEL DUBAY	22	59	2	6	4	
74837	JOSE TUROZI	43	59	2	8	1	
74837	TAUILLO TEZELLI	23	62	2	7	4	

TABELA 5 – REPOSITÓRIO DE DADOS ELEITORAIS REFERENTES AOS CANDIDATOS À PREFEITO NOS MUNICÍPIOS DO PARANÁ EM 2012.

COD. MUN.	NOME DO CANDIDATO	COD					RESULTADO
		PARTIDO	IDADE	SEXO	FORMAÇÃO		
74853	JOSE MARIA REIS JUNIOR	14	37	2	8	4	
74853	JOAO PEDA SOARES	45	51	2	8	1	
74853	GISELE KWIATKOWSKI DE OLIVEIRA	13	42	2	8	4	
74225	GELSON KRUK DA COSTA	13	56	2	3	1	
74225	MAURÍCIO MENDES DE ARAÚJO	12	63	2	6	1	
74225	ANDERSON LINEU MARTINS	14	59	2	6	4	
74225	ELIAS FARAH NETO	45	44	4	8	4	
74225	CHRISLER LUIS DE ANDRADE	23	37	2	6	1	
84514	JAIR ROCHA DA SILVA	22	32	2	6	4	
84514	EVERSON ANTONIO KONJUNSKI	40	44	2	4	4	
74870	GILMAR GOBATO	13	38	2	6	1	
74870	LINDAMIR MARIA DE LARA DENARDIN	45	59	2	4	4	
74896	IVAR BAREA	12	46	2	8	1	
74896	ALTAIR ZENIEWICZ	45	69	2	4	4	
75221	MAURICIO DO NASCIMENTO BERNARDO	45	48	2	7	4	
75221	SERGIO AUGUSTO SPINARDI	23	54	2	3	4	
75221	OSMAR JOSE CHINATO	25	49	2	6	1	
74918	MARCOS ANTONIO DAVID	54	56	2	6	4	
74918	JOSE MERHI MANSUR	11	41	2	8	4	
74918	ALTHAIR PINHEIRO JUNIOR	17	50	2	6	1	
74934	ROSANA KATIA NAZZARI	21	29	2	6	4	
74934	JORGE LUIZ LANGE	55	52	4	6	1	
74934	FRANCISCO MENIN	23	41	2	8	4	
74934	EDGAR BUENO	12	51	2	6	4	
74934	JOSE RODRIGUES LEMOS	13	37	2	8	1	
74934	IDALINA TAVARES BARREIROS	11	52	4	8	4	
74934	LISIAS DE ARAUJO TOMÉ	27	57	2	6	1	
74934	JOSE RODRIGUES LEMOS	13	37	2	8	1	
74934	EDGAR BUENO	12	43	2	8	4	
74950	MARIA HELENA DE ALBUQUERQUE	25	48	2	8	4	
74950	IZIDRO CONSTANTINO GUEDES	13	50	2	4	4	
74950	REINALDO CARDOSO	23	51	2	4	4	
74950	CASSIO MENARIM	55	27	2	8	1	
74993	ADRIANO TAVARES DOS SANTOS	25	36	2	8	4	
74993	LUIZ NICACIO	20	70	2	3	1	
75019	SANDRA MARIA CAVALHEIRO DE MEIRA	45	43	2	6	4	
75019	CLAUDINEI BRAZ	40	52	2	8	1	
79570	JAIME BASSO	12	57	2	6	1	
75035	VANDERLEI CARLOS VERDI	40	48	2	8	4	
75035	LEOMAR BOLZANI	45	39	2	8	1	
75051	FLAVIO VIEIRA	20	59	2	6	1	
75051	CLAUDEMIR ROMERO BONGIORNO	15	49	2	8	4	
75078	ALEXANDRE LUCENA	15	61	2	8	1	

TABELA 5 – REPOSITÓRIO DE DADOS ELEITORAIS REFERENTES AOS CANDIDATOS À PREFEITO NOS MUNICÍPIOS DO PARANÁ EM 2012.

COD. MUN.	NOME DO CANDIDATO	COD					RESULTADO
		PARTIDO	IDADE	SEXO	FORMAÇÃO		
75078	JEOVANI BONADIMAN BLANCO	45	47	2	8	4	
75094	ALVARO FELIPE VALERIO	45	26	2	7	4	
75094	RAFAELA MARTINS LOSI	55	51	2	6	1	
75094	ADEMIR JOSÉ GHELLER	13	50	2	4	4	
75132	JOSE VICENTE DE LIMA	20	55	2	8	1	
75132	ROSELI BANDEIRA DE ASSIS CAVALLI	12	51	2	8	4	
75132	JOEL MELO CORDEIRO	55	35	2	8	4	
75159	VALDOMIRO ZANARDI	20	50	2	6	4	
75159	RENATO CARDOSO MACHADO	15	51	2	6	1	
75159	JOAQUIM HORACIO RODRIGUES	11	57	2	4	4	
75159	MARIO FERNANDO BUENO DE FREITAS	31	58	4	6	1	
75175	LUIZ HENRIQUE PEREIRA CURSINO	15	40	4	8	1	
75175	JOSÉ OLEGARIO RIBEIRO LOPES	45	38	2	4	4	
75191	LUIZ CARLOS SANCHES BUENO	55	32	2	8	1	
75191	NELSON EZEQUIEL DE SOUZA	45	40	2	8	4	
75191	EDSON FRANCISCO SILVA BARBOSA	11	53	2	8	4	
75213	CARLOS EUGÊNIO STABACH	15	43	2	6	4	
75213	ANTONIO ADAMIR DIGNER	43	29	2	8	4	
75213	ATAUL FRANCO DE CARVALHO JUNIOR	23	51	2	6	1	
75230	JAIR LUIZ FONTANA	15	57	2	8	4	
75230	IVANOR DAMIÃO BERNARDI	55	48	2	6	1	
75256	EMERSON CARAZZAI FONSECA FREDERICO CARLOS DE CARVALHO	10	57	2	8	4	
75256	ALVES	20	50	2	6	1	
75256	JOÃO CARLOS CHECHIM LIMA	13	45	2	3	4	
75248	VALDIR PEREIRA VAZ	11	47	2	8	4	
75248	MAURO CORREA DE ALMEIDA	55	47	2	5	1	
75272	FRANK ARIEL SCHIAVINI	15	64	2	4	4	
75272	OLMAR WESSOLOWSKI	22	51	2	8	1	
75280	CARLOS ROSA ALVES	12	54	2	8	4	
75280	NAIR MARQUES DE SOUZA LITERONI	20	63	2	6	1	
75280	JOSÉ BORGES DE LIMA	13	63	2	8	4	
75337	MATEUS HOLOCESKI	12	55	2	8	1	
75337	ALVIR OTTO	15	46	2	8	4	
75337	MARIO ANTONIO FERREIRA DE ALMEIDA	14	43	2	8	4	
75337	ANTONIO LUIS SZAYKOWSKI	13	55	2	6	4	
74241	LUIZ ALBERI KASTENER PONTES	15	52	4	8	1	
74241	NIVIO BREZEZINSKI	43	37	2	6	4	
75299	VALTER PEREIRA DA ROCHA	14	55	4	8	4	
75299	VALDEMAR BRAITE DE OLIVEIRA	25	41	2	8	4	
75310	AILTON BUSO DE ARAÚJO	13	61	4	7	4	
75310	ADEMIR MULON	45	35	2	8	4	
75264	MARILZA CASTURINA TRIZOTTI	15	47	2	8	4	

TABELA 5 – REPOSITÓRIO DE DADOS ELEITORAIS REFERENTES AOS CANDIDATOS À PREFEITO NOS MUNICÍPIOS DO PARANÁ EM 2012.

COD. MUN.	NOME DO CANDIDATO	COD					RESULTADO
		PARTIDO	IDADE	SEXO	FORMAÇÃO		
75264	JOSE MARIA DOS SANTOS	45	70	2	6	1	
75264	JOSÉ ALVES MOREIRA	23	69	4	8	1	
75353	LUCIANO DUCCI	40	55	4	8	4	
75353	BRUNO CÉSAR DESCHAMPS MEIRINHO	50	52	2	8	1	
75353	GUSTAVO BONATO FRUET	12	48	4	8	4	
75353	CARLOS ROBERTO MASSA JUNIOR	20	36	2	7	1	
75353	AVANILSON ALVES ARAÚJO	16	44	4	8	4	
75353	ALZIMARA CABREIRA FRAGA BACELLAR	54	46	2	5	4	
75353	RAFAEL VALDOMIRO GRECA DE MACEDO	15	51	2	6	4	
75353	CARLOS ROBERTO MASSA JUNIOR	20	47	2	8	4	
75353	GUSTAVO BONATO FRUET	12	43	2	8	1	
75370	AMADEU DE JESUS DA SILVA	13	61	2	8	4	
75370	NATA NAEL MOURA DOS SANTOS	45	50	2	8	4	
75396	DANIEL DOMINGOS PEREIRA	13	46	2	6	1	
75396	CLEBER LEANDRO CARNEVALI	17	46	4	6	1	
75396	WALDIR APARECIDO MARTINS	15	74	2	3	4	
74268	DARCI TIRELLI	40	34	2	8	1	
74268	LUIZ KOPROVSKI	20	26	2	8	4	
75400	INÊS GOMES	11	47	4	8	4	
75400	RENATO ANTONIO PEREIRA	15	32	2	7	4	
75418	RAUL CAMILO ISOTTON	15	42	2	8	1	
75418	JOSÉ LUIZ RAMUSKI	45	46	2	8	4	
84654	FRANCISCO APARECIDO DE ALMEIDA	45	45	2	8	4	
84654	CLEIDE BALBINO DA SILVA	13	51	4	6	1	
75434	SERGIO BORGES DOS REIS	45	37	2	5	1	
75434	JOSE MANOEL DONHA	13	35	2	6	4	
74942	JOSIEL DO CARMO DOS SANTOS	22	36	2	8	4	
74942	JOSE LUIZ DA SILVA	45	42	2	5	4	
74942	ROSÉLIA DE FATIMA DAVID ROSA	15	52	2	6	1	
75450	SERGIO MIGUEL FERREIRA DE SOUZA	15	47	2	8	1	
75450	MAIKON ANDRÉ PARZIANELLO	45	47	2	7	4	
75477	EUCLIDES SAQUETTI	45	36	2	8	4	
75477	ELIAS DE LIMA	55	36	2	8	1	
74284	JONES NEURI HEIDEN	55	38	4	8	1	
74284	RENATO GRASEL	15	45	2	6	4	
75302	GENIVAL CARREIRO DE ALMEIDA	55	51	2	8	1	
75302	EVERTON BARBIERI	15	47	2	8	4	
75329	JOSÉ NILSON ZGODA	15	49	2	8	4	
75329	JOSÉ CARLOS ANDREIV	45	27	2	8	1	
74306	ANGELA MARIA MOREIRA KRAUS	70	46	2	7	1	
74306	OCLECIO DE FREITAS MENESES	20	66	2	4	4	
75493	ADILSON JOSÉ SILVA LINO	12	64	2	3	4	
75493	MARIA BRUGNARI CAMACHO	44	43	2	7	1	

TABELA 5 – REPOSITÓRIO DE DADOS ELEITORAIS REFERENTES AOS CANDIDATOS À PREFEITO NOS MUNICÍPIOS DO PARANÁ EM 2012.

COD. MUN.	NOME DO CANDIDATO	COD					RESULTADO
		PARTIDO	IDADE	SEXO	FORMAÇÃO		
74322	ALISSON ANTHONY WANDSCHEER	40	56	2	4	4	
75515	EDWALDO GOMES DE SOUZA	12	44	2	6	1	
75515	ALTAIR MOLINA SERRANO	25	51	2	6	4	
75345	JOSÉ ALDAIR DÉA	45	44	4	8	4	
75345	OZIEL NEIVERT	55	43	2	8	1	
84573	VALDIR GARCIA	11	64	2	4	4	
84573	MARCILIO ALVES DE SOUZA	55	66	2	4	1	
84573	OTNIEL SIQUEIRA FERNANDES	23	51	2	6	4	
74349	PAULO ROBERTO SAVARIS	11	53	2	8	4	
74349	LUCINDA RIBEIRO DE LIMA ROSA	20	45	4	6	4	
75531	FAUSTO EDUARDO HERRADON	45	45	2	3	1	
	MARINO DONIZETE TESSAROLO						
75531	SANCHES	25	38	2	8	1	
75558	SILVANIR PEREIRA HIGINO	13	65	2	6	4	
75558	WALDEMIR DURANTE JUNIOR	15	53	2	7	4	
75574	ONICIO DE SOUZA	25	55	2	8	1	
75574	NELSON CORREIA JUNIOR	40	37	2	6	1	
	ROSEMERY APARECIDA LAVAGNOLLI						
75590	MOLINA	11	47	2	4	4	
75590	AFONSO DALL AGO	14	52	4	8	4	
75612	JOSE MACHADO SANTANA	15	74	2	6	1	
75612	JOSE ROBERTO COCO	13	57	2	6	4	
75639	FRANCISCO LACERDA BRASILEIRO	65	46	2	8	4	
75639	RENI CLOVIS DE SOUZA PEREIRA	40	62	2	8	1	
75639	JOSE ELIAS AIEX NETO	50	59	2	6	1	
75639	ELVIS GIMENES	70	56	2	7	4	
75361	IVAN PINHEIRO DA SILVA	11	60	2	6	1	
75361	MOACIR ZANIN	20	51	2	3	4	
75361	NERI ANTONIO QUATRIN	55	50	2	4	4	
	MARCIA DOMINGUES DA COSTA						
79774	FUJISAWA	15	66	2	8	4	
75655	VILMAR CORDASSO	11	45	2	6	1	
75655	ANTONIO CANTELMO NETO	15	49	2	8	1	
75671	JOEL RICARDO MARTINS FERREIRA	45	49	4	8	4	
75671	OLCIMAR LUIZ BENAZZI	13	45	2	6	4	
75671	LUIS OTÁVIO GELLER SARAIVA	22	37	2	8	1	
74004	PRIMIS DE OLIVEIRA	14	55	2	5	1	
75698	PEDRO ANTONIO DE OLIVEIRA COELHO	23	61	2	8	4	
75698	LUIZ ROBERTO COSTA	25	39	2	8	4	
75388	LEOZIR TADEU POLLI BOCALON	55	42	2	6	1	
75388	ELIAS SCHREINER	13	53	2	8	4	
79596	JULIO CESAR SILVA LINO	12	57	2	8	4	
79596	ANTONIO CLAUDIO SANTIAGO	55	61	2	6	1	

TABELA 5 – REPOSITÓRIO DE DADOS ELEITORAIS REFERENTES AOS CANDIDATOS À PREFEITO NOS MUNICÍPIOS DO PARANÁ EM 2012.

COD. MUN.	NOME DO CANDIDATO	COD					RESULTADO
		PARTIDO	IDADE	SEXO	FORMAÇÃO		
79596	RENATO CARLOS DE CAMARGO	15	58	2	7	1	
75710	FABIAN PERSI VENDRUSCULO	13	36	2	6	4	
75710	GUILHERME VANIN RODRIGUES	45	45	2	6	1	
75736	JANESLEI AMADEU CAENETTO	11	49	2	8	4	
75736	ELSON DA SILVA GREB	23	46	2	8	4	
75426	RUY MACHADO DO NASCIMENTO	55	29	2	8	4	
75426	TELMA REGINA BILOUWS FENKER	45	63	2	8	1	
75752	PEDRO DE OLIVEIRA	15	50	2	6	4	
75752	LAZARO GOMES DA SILVA	33	59	2	8	4	
75779	CELIO MARCOS BARRANCO	12	51	2	6	4	
75795	JAMIS AMADEU	33	60	2	8	1	
75795	JOSE CARLOS TOLOI	25	54	4	8	4	
75817	JURACI RONALDO CAZELLA	15	41	2	8	4	
75817	OSMARIO DE LIMA PORTELA CESAR AUGUSTO CAROLLO SILVESTRI FILHO	12	27	2	8	1	
75833	FABIO MARTINS RIBAS	23	57	2	6	4	
75833	ANTENOR GOMES DE LIMA	11	31	2	8	1	
75833	JAURI GOMES ZIERHUT	13	44	2	8	4	
75833	RICARDO BORELLI	20	66	2	8	4	
75833	RICARDO BORELLI	19	56	2	6	1	
75850	LILIAN COSTA RAMOS	45	55	2	3	1	
75850	HAROLDO SALUSTIANO DE ARRUDA	25	48	4	8	4	
75876	ROBERTO NICOLAU JAMUR	23	35	2	8	1	
75876	EVANI CORDEIRO JUSTUS	45	39	2	6	4	
74365	IVAN LUIZ DALCHIAVON	15	60	4	8	4	
74365	ROGERIO ANTONIO BENIN	55	63	2	7	4	
75892	ROBERTO REGAZZO	40	70	2	8	1	
75892	CESAR AUGUSTO DE MELLO E SILVA ANTONELY DE CASSIO ALVES DE CARVALHO	43	44	2	6	4	
75892	POLIANA CARVALHO CONSTANTINO	45	50	4	8	4	
74020	ANTONIO BORGES RABEL	23	53	2	8	4	
74020	LUIZ PEREIRA	25	64	2	7	6	
74020	ADELAR ANTONIO ARROSI	45	49	2	8	6	
74020	ADELAR ANTONIO ARROSI	12	78	4	8	4	
75914	JOSE MARIA FERREIRA	15	51	2	8	4	
75914	ANTONIO ANTONHOLI	10	36	2	6	1	
75914	DIOGO ANDRADE FENTI	45	69	2	8	4	
75957	SEBASTIÃO AURÉLIO DA SILVA	25	67	2	8	4	
75957	MANOEL ABRANTES NETO	45	38	4	7	4	
74381	VLADEMIR ANTONIO BARELLA	55	43	2	6	1	
74381	FLAVIO APARECIDO BRANDAO	13	62	2	4	4	
75442	CASSEMIRO PINTO MARTINS	12	34	2	8	4	
75442	ALCINO ATAÍDE MENDES BATISTA	20	43	2	8	1	

TABELA 5 – REPOSITÓRIO DE DADOS ELEITORAIS REFERENTES AOS CANDIDATOS À PREFEITO NOS MUNICÍPIOS DO PARANÁ EM 2012.

COD. MUN.	NOME DO CANDIDATO	COD					RESULTADO
		PARTIDO	IDADE	SEXO	FORMAÇÃO		
75973	BERTOLDO ROVER	55	68	2	8	4	
75990	LAURI SETRINSKI	45	56	2	2	4	
75990	EDEMETRIO BENATO JUNIOR	55	52	2	8	4	
75990	VALDIR CABRAL DA SILVA	12	46	2	8	4	
75990	MARINO KUTIANSKI	45	55	4	8	4	
75990	ALVARO SILVINO PASQUALIN	25	41	2	8	6	
76015	ALCIDES ELIAS FERNANDES	11	58	2	8	4	
76015	EDUARDO CINTRA LUGLI	10	46	2	8	6	
79618	PAULO CEZAR RIZZATO MARTINS	45	34	2	8	1	
76031	ALCIDES MAYER	15	63	4	8	4	
76031	PAULO ROBERTO BLUM	23	76	2	8	1	
76031	JAIME FERNANDES	25	46	2	8	4	
76031	ROGER EDUARDO ANGELOTTI SELSKI	22	47	2	6	4	
76058	ROBERTO DA SILVA	45	45	4	8	4	
76058	JAMERSON LUCIO DA SILVA	12	39	2	6	1	
74403	DONIZETE LEMOS	15	36	2	6	4	
76074	JORGE DAVID DERBLI PINTO	45	47	2	8	4	
76074	ODILON ROGERIO BURGATH	13	45	4	8	1	
76074	IEDA REGINA SCHIMALESKY WAYDZIK	43	47	4	6	4	
76090	AFIFI EL BITAR SAAB	12	49	2	5	1	
76090	WILSON CARLOS DE ASSIS	15	49	2	8	4	
76112	JAIRO AUGUSTO PARRON	15	62	2	8	4	
76112	CRISOGONO NOLETO E SILVA JUNIOR	14	23	2	8	4	
75000	ARIOSTO CESAR BARTZ	15	31	2	8	4	
75000	MIGUEL BAYERLE	22	44	2	6	1	
76139	FRANCISCO MESSIAS GONÇALVES	40	62	2	8	4	
76139	AMARILDO TOSTES	55	42	4	6	1	
76139	SERGIO MANOEL ALEXANDRE	70	52	2	8	4	
76155	ANTONIO CARLOS ZAMPAR	13	52	4	6	1	
76155	JOÃO CABRERA	15	65	2	6	4	
76155	VITOR APARECIDO FEDRIGO	25	49	2	8	1	
76171	ELIANDRO LUIZ PICHETTI	12	66	2	8	4	
76171	NEUTO JOSE FABIANE	45	44	2	5	4	
74446	NENEU JOSE ARTIGAS	12	46	2	8	1	
74446	HELIO VIEIRA GUIMARAES	55	48	4	8	4	
74446	JOSE ELOY DOS SANTOS NETO	15	51	4	8	1	
76198	PEDRO CASTANHARI	55	58	2	5	4	
76198	FRANCISCO INOCENCIO LEITE NETO	15	55	2	5	1	
76198	CARMEM LUCIA CASTRO FRANCISCO						
76198	BRUNEIRA	23	33	2	8	4	
76210	JORGE SLOBODA	25	53	2	8	1	
76236	JAFFER GUILHERME SAGANSKI FERREIRA	45	48	2	6	1	
76236	LUIZ CARLOS GIL	15	44	2	8	4	

TABELA 5 – REPOSITÓRIO DE DADOS ELEITORAIS REFERENTES AOS CANDIDATOS À PREFEITO NOS MUNICÍPIOS DO PARANÁ EM 2012.

COD. MUN.	NOME DO CANDIDATO	COD					RESULTADO
		PARTIDO	IDADE	SEXO	FORMAÇÃO		
76236	CYRO FERNANDES CORREA JUNIOR	13	52	2	4	4	
74462	DARIO BENEDITO ANSELMO DE SOUZA	44	35	2	8	1	
74462	SIDINEI DELAI	23	43	2	3	1	
74462	JOSE CHALEGRE	22	50	2	8	1	
76252	ROBSON RAMOS	20	48	2	6	4	
76252	VARLEI VERCEZI	40	59	2	8	1	
76279	VANDERLEY DE SIQUEIRA E SILVA	45	54	2	6	1	
76279	JORGE DOMINGOS DE SIQUEIRA	14	55	2	6	4	
76295	NELSON PAULINO LEITE JUNIOR	13	42	2	8	1	
76295	SERGIO EDUARDO EMYGDIO DE FARIA	25	56	2	8	4	
76295	LEVY DOS SANTOS MORAES	20	54	2	8	1	
76317	VALDOMIRO VIDAL	13	61	2	4	4	
76317	CIRO BRASIL RODRIGUES DE OLIVEIRA E SILVA	45	47	4	8	4	
76333	OTÉLIO RENATO BARONI	13	57	2	8	1	
76350	BENEDITO JOSÉ PUPIO	20	59	2	6	1	
76350	DEJAIR VALERIO	36	58	4	6	4	
76350	DIONISIO COSTA ALVES	27	38	2	8	1	
76376	JOSE DOMINGOS POERA	15	51	2	8	4	
76392	WILSON RONALDO RONY DE OLIVEIRA SANTOS	45	50	2	3	1	
76392	WALMIR WELLINGTON DA SILVA	20	44	2	5	1	
76414	ORLANDO PEREZ FRAZATTO	15	46	2	6	4	
76414	ELEOMAR PERINA GIAVARA	25	44	2	8	1	
76430	NEUZA PESSUTI FRANCISCONI	15	52	2	6	4	
76430	MAURO ORIANI	45	43	2	6	1	
76457	JURACI PAES DA SILVA	14	55	2	4	4	
76473	ÉLIO BATISTA DA SILVA	12	39	2	6	4	
76473	DIEGO ANTONIO FURLAN CORREA	45	43	2	6	1	
76473	DIRCEU URBANO PEREIRA	14	54	2	8	4	
79979	OSVALDO DE SOUZA	25	48	2	8	1	
79979	OSMAR JOSE DA TRINDADE	45	37	2	6	4	
76490	CLAUDIO REVELINO	22	41	2	6	4	
76490	GELSON MANSUR NASSAR	45	56	2	6	4	
76511	JAIR SANCHES DO NASCIMENTO	22	29	2	8	1	
76511	ECLAIR RAUEN	25	33	2	8	1	
76511	SEBASTIÃO EGIDIO LEITE	13	50	4	6	4	
76511	MARCIO LEANDRO DA SILVA	15	65	2	8	4	
84638	JOELMA DAMASCENO DEMENECK	45	59	2	6	4	
84638	BENTO BATISTA DA SILVA	14	50	2	6	1	
76538	LUCIANA MARA TACHINI	12	44	2	8	4	
76538	MOACIR LUIZ PEREIRA VALENTINI	45	50	2	6	1	
76554	AMARILDO SPADIN	13	55	2	4	4	

TABELA 5 – REPOSITÓRIO DE DADOS ELEITORAIS REFERENTES AOS CANDIDATOS À PREFEITO NOS MUNICÍPIOS DO PARANÁ EM 2012.

COD. MUN.	NOME DO CANDIDATO	COD					RESULTADO
		PARTIDO	IDADE	SEXO	FORMAÇÃO		
76554	WASHINGTON LUIZ DA SILVA	12	40	2	8	4	
76570	LEILA AUBRIFT KLENK	13	39	2	8	1	
76570	CASTURINA COLTZ BOSCH HENDRIKX	55	44	2	4	4	
76570	PAULO CESAR FIATES FURIATI	15	51	2	8	4	
74985	JOÃO ELINTON DUTRA	22	54	2	6	1	
74985	JOSE ELISEO SERODIO	19	57	2	6	4	
74985	FLAVIANE DOS SANTOS	12	60	2	4	1	
76597	SIRLENE PEREIRA FERREIRA SVARTZ	23	50	2	3	4	
76597	VALDEMIR DOMINGOS SCARPARI	15	68	2	8	1	
76597	ELEMAR DO NASCIMENTO CEZIMBRA	13	77	2	8	4	
76619	CLÉA MÁRCIA BERNARDES DE OLIVEIRA	12	45	2	8	1	
76619	NOELI ACOSTA PADILHA	13	50	2	8	4	
74489	CELSO ANTONIO BARBOSA	11	50	2	7	4	
74489	LUIZ CARLOS DA SILVA	22	30	2	6	1	
74047	SILVIO DE SOUZA	33	52	2	8	4	
74047	JOSÉ ROMUALDO PEDRO	22	47	2	8	4	
76635	FLAVIO ARAMIS ACCORSI	23	47	2	8	4	
76635	ANTONIO FRANCISCO GIL	17	53	2	7	1	
76635	LUIZ DE ALMEIDA LEÃO	22	70	2	2	1	
76635	ELEN ARAUJO DO NASCIMENTO	13	61	2	4	4	
76651	FABIO CHICAROLI	22	58	4	8	4	
76651	TANIA MARTINS COSTA	15	47	2	6	1	
76678	VALMOR VENTURINI	50	56	2	6	4	
76678	HOMERO BARBOSA NETO	12	68	2	8	4	
76678	MARCIA HELENA CARVALHO LOPES	13	48	2	8	4	
76678	MARCELO BELINATI MARTINS	11	59	2	4	1	
76678	LUIZ EDUARDO CHEIDA	15	63	4	7	4	
76678	ALEXANDRE LOPES KIREEFF	55	56	2	8	1	
76678	ALEXANDRE LOPES KIREEFF	55	48	2	8	1	
76678	MARCELO BELINATI MARTINS	11	71	2	3	4	
75809	WILSON ANTÔNIO TURECK	45	46	2	6	1	
75809	ELPIDIO KOCH	23	43	2	6	4	
84590	REINALDO GROLA	14	60	2	8	1	
84590	HILÁRIO VANJURA	45	63	4	8	4	
84590	MIGUEL ARCANJO NUNES	20	73	2	8	1	
76694	JOSE ANTONIO GERONIMO	12	55	4	6	1	
76694	JOÃO JOSÉ TAVARES	45	49	2	6	4	
76716	CESAR LOYOLA FLENIK	15	38	2	6	4	
76716	SIMONE MARIA CHOMA HOINACKI	23	78	2	2	4	
76716	ROGÉRIO DA SILVA ALMEIDA	43	37	4	8	1	
76732	CLAUDINEI CALORI DE SOUZA	23	53	2	6	1	
76732	WILLIAN JEFFERSON BACCON	45	67	2	2	4	
76759	ISMAEL IBRAIM FOUANI	55	53	4	8	1	

TABELA 5 – REPOSITÓRIO DE DADOS ELEITORAIS REFERENTES AOS CANDIDATOS À PREFEITO NOS MUNICÍPIOS DO PARANÁ EM 2012.

COD. MUN.	NOME DO CANDIDATO	COD					RESULTADO
		PARTIDO	IDADE	SEXO	FORMAÇÃO		
76759	MAURICIO APARECIDO DA SILVA	40	43	4	6	1	
76759	SIGMAR OTAVIANO NAVACHI	13	45	2	6	4	
76775	ROMUALDO BATISTA	13	48	2	8	1	
76775	LUIZ CLÁUDIO FACHINI	45	29	2	8	4	
76791	ONILDO GELATTI	14	34	2	8	4	
76791	JULIO CARVALHO	10	47	2	6	1	
76791	ANTONIO MACIEL MACHADO	12	37	2	7	4	
76791	LAURI PALÚ	40	50	2	4	4	
75469	CLAUDIO GUBERTT	11	46	2	5	4	
75469	ANTONIO ZACARIAS LOPES AZEREDO	22	49	2	6	1	
75469	JOSE LUIZ PETRI	13	44	2	4	1	
75116	MIGUEL CARLOS RODRIGUES DE AGUIAR ALBARI GUIMORVAM FONSECA DOS	15	51	2	6	4	
75116	SANTOS	45	48	2	8	4	
75116	AROLDI ANTUNES DA FONSECA	13	62	2	8	4	
76813	PEDRO ESTEVÃO DA SILVA	45	45	2	8	1	
76813	MAURILIO VIANA PEREIRA	11	47	2	8	4	
76813	HELIO JUNIOR DE CASTRO	20	51	2	8	4	
76813	ELIZABETH STIPP CAMILO	22	44	2	6	1	
76830	MOACIR LUIZ FROEHLICH	15	48	2	7	1	
76830	VITOR GIACOBBO	14	63	2	3	4	
76830	RAFAHAEL POSSER FUMAGALI	20	42	2	8	4	
76830	DANILO JOHANN	10	38	4	8	1	
76830	WILSON ALVES MORAES	23	42	2	8	4	
76830	MAICON FERNANDO PALAGANO	50	37	2	5	1	
76856	ELZA ROCHA DE ASSUMPCÃO	13	59	2	8	4	
76856	LOURIVAL JOSÉ PEREIRA	15	39	2	8	4	
76856	ELIAS BEZERRA DE ARAUJO	20	71	2	6	4	
76872	EDGAR SILVESTRE	40	37	2	8	4	
76872	VICTOR CELSO MARTINI	11	33	2	8	1	
74330	CLECY APARECIDA GRIGOLI ZARDO	23	45	4	8	1	
74330	PEDRO SÉRGIO MILESKI	43	63	2	8	4	
79758	BRASILIO BOVIS	55	55	2	7	4	
79758	JOSE LEONCIO DE ALMEIDA	11	28	2	8	4	
76899	NILSON CARDOSO DE SOUZA	13	40	2	7	4	
76899	PAULO ARMANDO DA SILVA ALVES	45	48	2	7	4	
76910	DÉBORA FERNANDES DE PAIVA	50	58	2	7	4	
76910	ENIO JOSÉ VERRI	13	37	2	7	4	
76910	MANOEL BATISTA DA SILVA JUNIOR	33	47	2	8	4	
76910	WILSON LUIZ DARIENZO QUINTEIRO	40	53	2	7	4	
76910	HERCULES ANANIAS DE SOUZA	27	66	2	8	1	
76910	MARIA IRACLEZIA DE ARAÚJO	25	41	2	6	1	
76910	ENIO JOSÉ VERRI	13	45	2	8	4	

TABELA 5 – REPOSITÓRIO DE DADOS ELEITORAIS REFERENTES AOS CANDIDATOS À PREFEITO NOS MUNICÍPIOS DO PARANÁ EM 2012.

COD. MUN.	NOME DO CANDIDATO	COD					RESULTADO
		PARTIDO	IDADE	SEXO	FORMAÇÃO		
76937	NEURI ROQUE ROSSETTI GEHLEN	12	42	2	8	4	
76937	MARIO EDUARDO LOPES PAULEK	55	58	4	8	4	
74500	ANDERSON BENTO MARIA	23	50	2	8	4	
74500	JACIRA QUIRINO ALVES	15	64	2	8	4	
76953	LUIZ FERNANDO BANDEIRA	11	72	2	3	1	
75485	LUIZ CEZAR BAPTISTEL	45	38	2	6	4	
75485	JOSE CLAUDIR SUCHOW	15	54	2	4	4	
76970	MARLON CASTRO PAVESI PINI	40	47	2	6	1	
76970	ELAINE MARIA FERREIRA COSTA	20	53	2	8	4	
76970	DAMIAO RODRIGUES	13	55	4	3	1	
76996	RINEU MENONCIN	11	58	2	8	4	
76996	GILMAR MOTTA DA COSTA MARIA APARECIDA GREGORIO DOS	15	30	2	8	4	
79634	SANTOS	45	50	2	8	6	
79634	EDUARDO ANTONIO DALMORA	12	31	2	8	6	
79634	ELTON FRANCISCO SILVA PEREIRA	70	39	2	8	4	
74527	JOAQUIM ORTIZ NETO	13	56	4	8	4	
74527	MARCEL JAYRE MENDES DOS SANTOS	11	57	2	8	4	
74527	JOSE CARLOS RIBEIRO	45	47	4	8	1	
74543	ANTONIO BATISTA DE MACEDO	45	47	2	8	4	
74543	NICOLAU MUNIZ JUNIOR	20	39	2	6	4	
74543	MATEUS APARECIDO DOS SANTOS	40	51	2	8	1	
74543	NENEGILDO COSTA	33	64	2	6	4	
77011	RICARDO ENDRIGO	45	55	2	4	1	
77011	MOACIR JOSE HANZEN	12	47	2	8	1	
77011	TOMÁS EDSON ANDRADE DA CUNHA	13	59	2	6	4	
74560	FRIDOLINO WEBER	11	56	2	4	1	
74560	CLECI MARIA RAMBO LOFFI	15	70	2	8	4	
77038	ARY FALAVIGNA	45	55	2	8	4	
77038	REINALDO PINHEIRO DA SILVA	11	57	2	6	4	
77054	JOÃO MARCOS FERRER	14	67	2	8	4	
84697	ADILTO LUIS FERRARI	25	29	4	6	4	
77070	HUGO BERTI	55	51	2	6	1	
77070	LUIZ ANTONIO VOLPATO	15	56	2	8	4	
77097	AMILTON PAULO DA SILVA	13	37	2	6	1	
77097	OSMAIR COSTA COELHO	20	44	2	8	4	
77097	ALCEU FERREIRA FILHO	43	43	2	6	1	
77119	GERALDO GOMES	15	44	2	4	1	
77119	MARLI RODRIGUES CHIERICI	13	47	2	8	4	
77135	JOAO PINELI PEDROSO	25	30	2	8	4	
77151	JOÃO TORMENA	13	39	2	8	4	
77178	JOÃO DONIZETE SALUSTIANO.	22	39	2	8	1	
77178	ERNESTO ALEXANDRE BASSO	45	66	2	3	1	

TABELA 5 – REPOSITÓRIO DE DADOS ELEITORAIS REFERENTES AOS CANDIDATOS À PREFEITO NOS MUNICÍPIOS DO PARANÁ EM 2012.

COD. MUN.	NOME DO CANDIDATO	COD					RESULTADO
		PARTIDO	IDADE	SEXO	FORMAÇÃO		
79650	JOSE APARECIDO DE PAULA E SOUZA	45	74	2	6	4	
79650	PAULO DOS REIS	23	53	2	8	4	
77194	ANTONINO ROMANGNOLI	23	64	2	8	4	
77216	MOACIR OLIVATTI	23	66	4	8	1	
77216	MARIA DE FATIMA MACARIN CHAVES	15	68	2	3	4	
77216	EDGAR MOSER JUNIOR	45	52	2	4	1	
77216	RAFAEL KRELING	27	49	4	8	1	
75027	JAIR STANGE	12	54	2	6	4	
75027	JOSE DE ALMEIDA	22	45	2	6	1	
75027	NILTON STANG	13	43	2	8	4	
77232	MÁRIO SÉRGIO DOS SANTOS	23	59	2	6	4	
74586	ANTONIO ALVES DA CRUZ	13	64	4	8	1	
77259	ROBERTO MITSURU TSUNOKAWA	13	35	2	8	4	
77259	DORNELIS JOSE CHIODELLI	55	50	4	8	4	
77259	ARMANDO CHIAMULERA	17	53	2	6	1	
79677	PAULO JOBEL BEZERRA DE ARAUJO	55	48	4	8	1	
79952	RUBEM MIGUEL FOLETTTO	12	48	2	5	4	
79952	ADROALDO HOFFELDER	15	42	4	7	4	
79952	LUIZ CARLOS LANGER	45	58	2	8	1	
74608	CLAUDEMIR VALÉRIO	45	32	2	8	4	
74608	ERIC KONDO	25	44	2	4	1	
79790	MILTON OSCAR ARNDT	12	56	2	8	4	
79790	RODRIGO FERNANDES DA SILVA	11	54	2	6	4	
75760	RENATO DOS SANTOS KLHEN	15	58	2	8	4	
75760	HELOISA IVASZEK JENSEN	28	39	2	8	1	
74420	ROBERTO MUNHOZ	15	72	2	4	4	
74420	MARIA LIMA PEREIRA DE OLIVEIRA	45	40	4	8	4	
77275	LOURDES BANACH	23	68	2	8	1	
77275	ADEMIR FRAZZATO	43	62	2	7	4	
77275	ELOIR GALVÃO FERREIRA	20	69	2	8	4	
77291	JANILSON MARCOS DONASAN	11	50	2	6	4	
77291	LAERTE PARRA CHIORATO	13	44	2	3	1	
77291	PAULO SERGIO DE OLIVEIRA MARQUES	33	48	2	6	1	
74063	OSMAR GUEDES DE OLIVEIRA	22	43	2	4	4	
74063	ALDACIR DOMINGOS PAVAN	25	43	4	8	4	
77313	ARGEU BENITES LOPES	27	42	2	8	1	
77313	KATIA REGINA MENDES DE MORAIS	15	43	2	8	4	
77313	PAULO SONI	40	46	2	8	1	
77313	TARCISIO MARQUES DOS REIS	13	43	2	8	4	
77313	HAROLDO FRANÇOZO	11	31	2	8	1	
77330	JOÃO DE OLIVEIRA	15	46	2	8	4	
77330	HILARIO ANDRASCHKO	12	54	2	3	4	

TABELA 5 – REPOSITÓRIO DE DADOS ELEITORAIS REFERENTES AOS CANDIDATOS À PREFEITO NOS MUNICÍPIOS DO PARANÁ EM 2012.

COD. MUN.	NOME DO CANDIDATO	COD PARTIDO	IDADE	SEXO	FORMAÇÃO	RESULTADO
	JOAQUIM TERTULIANO RIBAS DE					
77330	ANDRADE	13	43	2	5	1
77356	EDIR HAVRECHAKI	20	47	2	8	4
77356	INACIO BUDZIAK	12	31	2	8	1
77356	GIOVATAN DE SOUZA BUENO	45	56	2	6	4
77372	JOSE PAULO DOS SANTOS	23	50	2	8	4
77399	MADELAINE TEREZINHA RIEDI OLIVEIRA	15	49	2	8	1
77399	JUCENIR LEANDRO STENTZLER	14	51	2	8	1
77410	CARLOS ALBERTO VIZZOTTO	13	51	2	8	4
77437	EDNEA BUCHI BATISTA	45	46	2	6	4
77437	SUELI TEREZINHA WANDERBROOK	11	66	2	4	4
77453	ELVIRA DO ROCIO BEZERRA GERALDO	12	63	2	6	1
77453	ALCEU MARON FILHO	45	38	2	8	1
77453	VERA LUCIA FERNANDES TROTTA TELLES	28	52	2	6	4
77453	ANDRE LUIZ PIOLI BERNASCKI	13	46	2	8	1
77453	JOSE REINALDO FERNANDES	36	53	2	6	4
77453	MARIO MANOEL DAS DORES ROQUE	15	64	2	6	4
77470	JOCELINO FRANCISCO DA COSTA	12	50	2	8	1
77470	LEURIDES SAMPAIO FERREIRA NAVARRO	13	59	2	4	4
77470	EDSON PAULO JORGE	15	71	2	8	1
77496	ROGÉRIO JOSÉ LORENZETTI	15	58	2	6	4
77496	CESAR ALEXANDRE DOS SANTOS	13	57	2	8	4
77496	IVAN RAMOS BERNARDO	16	48	2	6	4
74624	ARNILDO RIEGER	11	51	2	8	4
74624	LUIZ GRANDO	23	57	2	7	4
77518	AUGUSTINHO ZUCCHI	12	45	2	7	1
77518	WILLIAM CEZAR POLLONIO MACHADO	15	52	2	3	4
77534	VALDEMAR ANTONIO CAPELETI	45	49	2	8	1
77550	SEBASTIÃO ELIAS DA SILVA NETO	45	44	2	8	4
77550	IRINEU CARLOTTO	23	49	2	5	1
77550	JAMIL PECH	15	38	2	6	1
77577	CLAUDINEI ANTONIO MINCHIO	13	51	2	6	4
77577	CLAUDIO IAMAGAMIN	45	50	2	8	4
75507	FERNANDO COSTA GOULART	43	52	2	8	1
75507	JEFFERSON CASSIO PRADELLA	12	57	2	8	4
79693	DARLAN SCALCO	45	49	2	6	1
79693	MARTINIANO RIBEIRO FRANÇA	13	46	2	7	4
79693	MILTON DA SILVA	12	60	2	6	4
	VALDETE CARLOS OLIVEIRA GONÇALVES					
79693	DA CUNHA	11	50	2	3	1
77593	ARLINDO CENCI	17	32	2	8	1
77593	ALCIR VALENTIN PIGOSO	22	38	2	8	4
77615	JOAO OSMAR MENDES	45	60	2	8	4

TABELA 5 – REPOSITÓRIO DE DADOS ELEITORAIS REFERENTES AOS CANDIDATOS À PREFEITO NOS MUNICÍPIOS DO PARANÁ EM 2012.

COD. MUN.	NOME DO CANDIDATO	COD					RESULTADO
		PARTIDO	IDADE	SEXO	FORMAÇÃO		
77615	GILBERTO DRANKA	55	38	2	8	4	
75043	LUIZ GOULARTE ALVES	13	48	2	8	1	
75043	JOSÉ MARTINS CAITANO	44	62	2	8	4	
75043	ANTONIO FLÁVIO BORRI	45	42	2	3	1	
74640	ARGEU ANTONIO GEITTENES	45	54	2	8	1	
77631	VAUDEMIR MAINARDES	14	53	2	8	1	
77631	CLAUDINEI BENETTI	55	60	2	7	4	
77658	ODIR ANTONIO GOTARDO	13	51	2	6	1	
77658	DIRCEU JOSÉ DE OLIVEIRA	55	45	2	6	4	
77658	JOSÉ FRANCISCO DA ROCHA LOURES	11	49	2	7	4	
77658	ANTENOR HEMMIG	12	58	4	4	1	
77674	VALENTIM ZANELLO MILLÉO	55	61	2	8	4	
77674	ANTONIO EL ACHKAR	14	53	2	8	1	
77674	VALTER MAINARDES	43	51	2	4	1	
77690	JOÃO GUILHERME RIBAS MARTINS	45	39	4	4	4	
	MARCUS MAURICIO DE SOUZA						
77690	TESSEROLLI	12	56	2	4	1	
77690	WALACI COSENDEY DE MENDONÇA	27	63	2	6	4	
77690	JOAO JOSE OLIVEIRA MIRANDA	50	53	2	4	4	
77712	JOSE OSNY SCHON	45	43	2	6	4	
77712	ALTAIR JOSÉ ZAMPIER	22	49	2	5	4	
77712	CLEON COSME COSTA	15	54	2	8	1	
74667	ANTONIO EDSON KOLACHINSKI	45	42	2	7	4	
74667	CRISTOVON VIDEIRA RIPOL	55	61	2	6	1	
77739	MARIZA BASSO MADEIRAS	45	52	2	7	1	
77739	DEMIR COMPAGNONI	15	46	2	8	4	
77739	MARIA CECILIA DESINHO POÇAS	13	48	2	8	1	
77755	NILO LUCIETTO	15	50	4	8	1	
77755	MARLON FERNANDO KUHN	12	44	2	8	4	
77771	PERICLES DE HOLLEBEN MELLO	13	54	4	6	4	
77771	MARCIO ADRIANO PAULIKI	12	81	2	6	4	
77771	MARCELO RANGEL CRUZ DE OLIVEIRA	23	41	2	8	4	
77771	LEANDRO SANTOS DIAS	50	69	2	8	1	
77771	KRYSTOFER BANNACH	21	53	2	8	1	
77771	PERICLES DE HOLLEBEN MELLO	13	61	2	6	4	
77771	MARCELO RANGEL CRUZ DE OLIVEIRA	23	44	4	8	4	
75523	MARCOS FIORAVANTI	15	46	2	6	1	
75523	EDGAR ROSSI	31	45	2	6	4	
75523	SANDRO ROGERIO PEREIRA DOS SANTOS	17	50	2	3	1	
77798	WALTER TENAN	45	55	2	8	4	
77798	FÁBIO LUIZ ANDRADE	43	49	2	8	1	
77798	DANIEL TEODORO	12	50	2	4	4	
77810	ADEMIR SCHUHLI	44	40	2	6	4	

TABELA 5 – REPOSITÓRIO DE DADOS ELEITORAIS REFERENTES AOS CANDIDATOS À PREFEITO NOS MUNICÍPIOS DO PARANÁ EM 2012.

COD. MUN.	NOME DO CANDIDATO	COD					RESULTADO
		PARTIDO	IDADE	SEXO	FORMAÇÃO		
77810	RUBENS PEDRO HILLEBRANT	40	49	2	6	1	
77810	FERNANDO PACHECO LIMA	43	43	2	8	4	
75540	MARINEZ BALDIN CROTTI	45	61	2	8	4	
75540	PEDRO ADIRCIO NUNES	13	61	2	8	1	
75540	JEOVANI JOAQUIM	40	62	2	3	4	
77836	PAULO PRATES NOGUEIRA	45	62	2	8	4	
77836	GILSON ANGELO DALPRA	11	67	2	2	1	
77852	MARISA DE FATIMA ILKIU DE SOUZA	45	34	2	7	1	
77852	EVERALDO DOS SANTOS	20	34	2	5	4	
77852	PAULO GERALDO STENZEL	13	50	2	8	1	
75566	SILVIO ANTONIO DAMACENO	11	42	2	8	4	
75566	ARISTIDES DE CAIRES	45	31	2	8	4	
75566	OSANIAS BENEDITO	40	34	2	8	1	
79910	MARCOS MICHELON	13	42	2	6	4	
79910	IVA MAGNANI	45	42	2	6	1	
77879	GISELE POTILA FACCIN	25	62	2	8	1	
77895	DANIEL RENZI	45	47	4	7	4	
77895	ERASMO CARLOS PIAZENTIN PINTO	14	54	2	8	1	
77917	DIVANZIR BATISTA	43	59	2	2	4	
77917	HELIO ZAIAS COSECHEN JUNIOR	40	45	2	6	4	
77917	GILVAN PIZZANO AGIBERT	23	56	2	6	1	
75582	OSVALDO ISHIKAWA	40	55	2	8	4	
75582	REINALDO KRACHINSKI	15	51	4	4	4	
75582	JOSÉ PASCHOAL DO PRADO	45	39	2	6	1	
77933	CARLOS ALBERTO TRAMOTIN	25	30	2	8	1	
77933	LUIS FERNANDO DOLENZ	45	60	2	6	4	
77950	LORENO BERNARDO TOLARDO	55	39	4	8	4	
77950	GILHART JORGE SOUZA JOPPERT	40	49	2	6	1	
74683	SILVESTRE KUHN	15	40	2	8	4	
74683	PAULO CESAR FEYH	13	42	4	8	4	
79553	ELCIO JAIME DA LUZ	20	40	2	7	4	
79553	EDSON JUCEMAR HOFFMANN PRADO	11	47	2	8	1	
79553	MARLENE FATIMA MANICA REVERS	45	52	4	8	4	
77976	CASSIA SOUZA SANTOS CRUZ	15	60	2	3	4	
77976	CARLOS BENVENUTTI	14	32	2	8	1	
77976	FLAVIO RODRIGUES DOS SANTOS	12	49	2	6	1	
77976	ELI MARTA GONÇALVES VOSS	43	60	2	4	4	
77992	JOAO CLAUDIO ROMERO	11	63	2	3	4	
77992	ANTONIO ROBERTO DE ASSIS	23	58	2	6	1	
78018	OSMAR CARDOSO ROLIM	12	72	2	3	4	
78018	MARIA JULIA SOCEK WOJCIK	45	48	2	8	4	
78018	MARCIO NERI DE OLIVEIRA	15	31	2	6	4	
74705	JOSE SMEK	14	53	2	6	1	

TABELA 5 – REPOSITÓRIO DE DADOS ELEITORAIS REFERENTES AOS CANDIDATOS À PREFEITO NOS MUNICÍPIOS DO PARANÁ EM 2012.

COD. MUN.	NOME DO CANDIDATO	COD					RESULTADO
		PARTIDO	IDADE	SEXO	FORMAÇÃO		
74705	WILSON BONAMIGO	11	38	2	8	1	
74705	UBALDO DE BARROS	45	43	2	8	4	
78034	SONIA APARECIDA MAHNIC	45	30	4	8	1	
78034	EDSON DOMINCIANO CORREA	13	36	2	7	1	
74721	VALDINEI JOSE PELOI	25	59	4	6	4	
78050	MILTON ANDREOLLI	13	37	2	6	1	
78077	JETSON JOSIAS SZRAJIA	17	45	2	3	4	
78077	CLAUDEMIR DOS SANTOS HERTHEL	45	47	4	8	1	
78077	LUIZ EVERALDO ZAK	13	42	2	6	4	
78093	LESSIR CANAN BORTOLI	13	47	2	3	4	
78093	CHARLES WERNER	55	66	2	8	1	
78115	ALISSON HORNUNG MARTINS	43	51	2	6	4	
75604	JOÃOZINHO DE ABREU CAMARGO	12	38	2	8	4	
75604	EMERSON JULIO RIBEIRO	45	39	2	7	4	
78131	MARIO AUGUSTO PEREIRA	45	63	2	8	1	
78131	GERALDO MAURÍCIO ARAÚJO JULIO RICARDO APARECIDO DE MELO	43	41	2	6	4	
78158	ROSA	10	34	2	7	4	
78158	BENEDITO ANTONIO DA SILVEIRA PINTO	45	56	2	8	1	
78158	DARTAGNAN CALIXTO FRAIZ	55	34	2	8	4	
78158	EDUARDO LOPES DOS REIS	11	59	2	8	4	
78174	PAULO HENRIQUE CLAZER DE ANDRADE	55	61	2	5	4	
78174	SILVIO PAULO GIRARDI	20	44	2	4	1	
78190	MOISES JOSE DE ANDRADE	45	48	2	7	4	
78190	ENE BENEDITO GONÇALVES	15	58	2	8	6	
74748	RILDO JOSÉ SAFRAIDER	22	40	2	8	4	
74748	IRIO ONELIO DE ROSSO	15	42	2	8	6	
74748	GILMAR DA COSTA PINTO	43	26	2	6	4	
75620	IVONE CHABOWSKI DESPLANCHES	45	25	2	6	4	
75620	GERONCIO JOSE CARNEIRO ROSA	14	60	2	8	4	
78212	PAULO ROBERTO KEGLES	36	49	4	8	1	
78239	MILTON JOSE PAIZANI	45	44	2	8	4	
78239	ARY SIQUEIRA	25	67	2	3	4	
78255	EURIDES MOURA	45	52	2	6	1	
78255	FABIO NOGAROTO	13	59	2	6	4	
78255	JOAO ERNESTO JOHNNY LEHMANN	14	59	2	8	4	
78255	LUIZ FRANCISCONI NETO	45	49	2	8	1	
78255	JOSÉ DE PAULA MARTINS	55	46	2	7	4	
78255	JOÃO MANOEL ARDIGO	40	56	2	3	4	
78271	MARILIA PEROTTA BENTO GONÇALVES	12	63	2	8	1	
78271	ILIZEU PURETZ	55	58	2	8	4	
78271	MARIA SANTINA RIBEIRO DA LUZ SILVA	15	55	2	8	4	
78298	DONIZETE APARECIDO RUGERI	45	39	2	6	1	

TABELA 5 – REPOSITÓRIO DE DADOS ELEITORAIS REFERENTES AOS CANDIDATOS À PREFEITO NOS MUNICÍPIOS DO PARANÁ EM 2012.

COD. MUN.	NOME DO CANDIDATO	COD					RESULTADO
		PARTIDO	IDADE	SEXO	FORMAÇÃO		
78298	ROBERTO APARECIDO CORREDATO	13	48	2	6	4	
75744	ADEMAR ALVES DA SILVA	45	64	2	4	4	
75744	ORLANDO ALVES DE ALMEIDA	15	40	2	3	4	
78310	CLAUDEMIR APARECIDO BELGAMO	14	42	2	3	1	
78310	EDSON HUGO MANUEIRA	55	46	2	8	1	
78336	ALBERTO ARISI	15	50	2	8	1	
78336	ELOIR CECHINI	11	38	2	4	4	
78352	ISRAEL DOMINGOS	12	46	2	6	4	
78379	MAURICIO BAU	23	60	2	8	4	
78379	MAXIMINO BEAL	13	53	2	6	1	
78379	VANDERLEI ANTONIO BASSANESI	45	32	2	8	1	
78395	ANIBAL EUMANN MESSAS	25	60	2	6	4	
78395	JARBAS CARNELOSSI	43	53	2	5	4	
78417	JOSE SERGIO JUVENTINO	23	48	4	8	4	
78417	CLAUDIO COVRE	14	36	2	8	4	
78417	ISAIAS DA LUZ	15	38	2	6	1	
78433	JOSÉ MARIA PEREIRA FERNANDES	22	49	2	8	1	
78433	LAERCIO RIBEIRO FILHO	13	54	2	5	4	
79715	JUCERLEI SOTORIVA	11	42	2	8	4	
79715	RITA MARIA SCHIMIDT	55	44	2	3	4	
78476	ANTONIO CARLOS SCADELAI	17	67	2	6	4	
78476	MARCEL ANDRE REGOVICHI	55	57	2	6	4	
78476	ADENILSON PACHECO	22	39	2	8	1	
78492	GIULIANO DE SOUZA MAZZARINO	17	46	2	6	1	
78492	ROBERTO APARECIDO MIRANDA						
78492	CAMPOS VAZ	33	41	4	6	4	
78492	LUIZ EDUARDO CASAGRANDE	20	50	2	8	1	
78514	MOACIR FIAMONCINI	45	60	2	8	4	
78514	ROBERTO BARONI	13	39	2	4	1	
78514	ANTONIO JOSÉ DA SILVEIRA	43	49	2	8	1	
74764	JOÃO FRANCISCO SCALCO	15	52	4	6	4	
74764	ADALGIZO CANDIDO DE SOUZA	43	52	2	2	4	
74802	CLAUDIO LEAL	14	34	2	7	1	
74802	JOÃO ADOLFO SCHREINER	20	55	2	3	4	
78530	JORGE RODRIGUES NUNES	15	58	2	8	4	
78530	JOSE ANTONIO COLOMBO	25	48	2	7	1	
74829	SERGIO JOSE FERREIRA	45	54	2	3	1	
74829	ANTONIO CARLOS MILESKI	13	43	2	6	4	
74829	LUIZ LEITE FRAGA	43	49	2	6	4	
74080	ELIO MARCINIÁK	10	45	2	8	4	
74080	AMARILDO RIGOLIN	11	46	2	8	4	
84670	CLAUDIO DIRCEU EBERHARD	45	32	2	8	1	
84670	IZANILDO BRAMBATI	40	49	2	4	4	

TABELA 5 – REPOSITÓRIO DE DADOS ELEITORAIS REFERENTES AOS CANDIDATOS À PREFEITO NOS MUNICÍPIOS DO PARANÁ EM 2012.

COD. MUN.	NOME DO CANDIDATO	COD					RESULTADO
		PARTIDO	IDADE	SEXO	FORMAÇÃO		
84670	CLAUDINEY COSTA FERREIRA	10	47	2	8	4	
78557	JOSE DE JESUS ISAC	13	74	2	8	1	
78557	JURANDIR PEREIRA MARCONDES	15	67	2	8	4	
78590	PEDRO CLARO DE OLIVEIRA NETO	25	34	2	8	4	
78590	FRANCISCO OCTÁVIO BECKERT	40	46	4	7	4	
78590	LUIZ APARECIDO ROMÃO	27	59	2	8	4	
78590	MARCEL ACACIO DE JESUS CHERUBIM	50	51	2	8	1	
78590	VALCIR MACHADO DA SILVEIRA PINTO	28	61	2	4	4	
78590	VALTER ANTÔNIO PEREIRA	13	30	2	7	4	
78611	JOSE ALVES DE ALMEIDA	23	51	2	8	1	
78611	OSMAR STACHOVSKI	11	48	2	6	1	
78638	DEVANIR MARTINELLI	43	59	2	6	4	
78638	WANDERLEY MARTINS FERREIRA	40	46	2	5	4	
78638	JOAO PERUSSE	33	43	4	7	1	
78573	RICARDO ANTONIO ORTINA	22	55	2	8	4	
78573	RUDI ALBERTO BANDEIRA BOHN	25	50	2	6	4	
78654	JOSE FERREIRA	14	48	2	4	1	
78654	VALDIR ANTONIO TURCATO	55	54	4	7	4	
78670	PAULO FRANCISCO DE MARINHO DUTRA	55	41	2	8	4	
78670	FERNANDO COVEZZI DA SILVA	12	50	4	8	1	
78670	PAULO SÉRGIO ANNIBAL	15	49	2	6	4	
78697	ADIR DOS SANTOS LEITE	45	35	2	8	1	
78697	JOAO LUIZ PERUSSO	15	76	2	4	4	
78719	EDGAR JOÃO GIOVANELLA	20	57	2	4	4	
78719	ALTAIR JOSE GASPARETTO	45	68	2	6	4	
78735	MILTON BELLATO	13	51	2	6	4	
78735	JOSÉ CARLOS DA SILVA MAIA	45	53	2	6	4	
78751	EDILSON JOSÉ LOPES	15	59	2	6	4	
78751	FABIO HIDEK MIURA	23	56	2	6	4	
78751	MARIO APARECIDO IURINO	40	55	4	8	4	
78778	GERALDO CHAVES ALVES	13	54	2	6	4	
78778	OLISSES BACIL	12	67	2	8	4	
78778	MARCELO HAUAGGE DISTEFANO	20	57	2	8	4	
78794	AGNALDO CARVALHO GUIMARÃES	55	61	2	4	4	
78794	ANDRÉ LUÍS BOVO	11	63	2	8	4	
79995	AGNALDO GOUVEIA	11	47	2	8	4	
79995	VALDELEI APARECIDO NASCIMENTO	45	39	2	7	4	
78816	LEILA APARECIDA DA ROCHA	15	25	2	8	-1	
78816	LORIMAR LUIS GAIO	43	45	2	6	-1	
78832	PEDRO SERGIO KRONÉIS	45	49	2	8	-1	
78832	LUIZ VANDERLEI DE SOUZA	13	70	2	8	-1	
84719	NELTON BRUM	25	69	2	7	4	
78859	CARLA FABIANA GAPSKI	27	57	2	4	-1	

TABELA 5 – REPOSITÓRIO DE DADOS ELEITORAIS REFERENTES AOS CANDIDATOS À PREFEITO NOS MUNICÍPIOS DO PARANÁ EM 2012.

COD. MUN.	NOME DO CANDIDATO	COD					RESULTADO
		PARTIDO	IDADE	SEXO	FORMAÇÃO		
78859	LUIZ CARLOS SETIM	25	71	2	3	-1	
78859	IVAN RODRIGUES	55	58	2	6	-1	
78859	RODRIGO COSTA DA ROCHA LOURES	15	51	2	8	-1	
78859	JOSÉ AUGUSTO RODRIGUES	21	45	2	8	4	
74845	JOSE CARLOS ORMELESE	22	34	2	8	-1	
74845	NORBERTO MARTINS QUENTAL	45	47	2	4	-1	
78875	LUIZ ADYR GONÇALVES PEREIRA	45	48	2	6	-1	
78875	CLOVIS GENÉSIO LEDUR	13	31	4	4	-1	
78891	CLAUDIOMIRO DA COSTA DUTRA	22	26	2	4	-1	
78891	NÉLIO JOSÉ BINDER	20	51	2	6	-1	
78891	ANTONIO DILMAR TONIS MAFALDA	11	61	2	6	4	
74861	MARISA ALVES DANTAS DE SOUZA	55	55	2	8	-1	
74861	NATAL NUNES MACIEL	15	60	2	3	4	
74861	ALEXANDRE SELL PIRES	13	45	2	6	-1	
78913	MARIA REGINA DELLA ROSA MAGRI	25	52	2	8	-1	
78913	JOSE BATISTA MESSIAS FILHO	45	46	2	4	-1	
78913	VALDECIR CLABUCHAR	23	45	4	8	-1	
78930	IVANILDO PASSARELI	45	56	2	8	-1	
78956	ADALGISA DENISE DE ALMEIDA GOUVEIA	45	61	2	4	-1	
78956	LUIZ FERNANDES	22	72	2	8	-1	
78972	ARLEI HERNANDES DE BIAZZI	15	53	2	4	-1	
78972	MARCIO JOSE SERENINI	13	64	2	8	4	
78999	PAULO MAXIMIANO DE SOUZA JUNIOR	40	79	2	3	-1	
78999	VERA LUCIA DA SILVA GOLONO	13	53	2	3	-1	
84611	CARLOS ALBERTO DE PAULA JUNIOR	12	47	2	6	4	
84611	ADAUTO DA SILVA	13	62	2	8	-1	
84611	WALTER VOLPATO	45	55	2	6	-1	
75060	MAURO CESAR CENCI	43	58	2	8	4	
75060	LUIZ GIACOMINI	15	47	2	6	-1	
75060	OSNY BUENO PEDROSO	17	56	2	8	4	
79014	ELIETTI JORGE	45	62	2	8	-1	
79014	NELSON FERREIRA RAMOS	23	38	2	6	-1	
75647	IVO JOSE BASSO	45	65	2	3	4	
75647	LUIZ CARLOS FERRI	15	56	2	8	-1	
79030	JAMISON DONIZETE DA SILVA	23	34	4	8	4	
79030	MAGDA BRUNIERE RETT	15	38	2	8	-1	
79057	ALEOCIDIO BALZANELO	13	53	2	6	-1	
79057	REINALDO RAMOS REIS	45	58	4	8	-1	
79057	ANTONIO VIEIRA	10	57	2	6	-1	
79057	CARLOS LUIS OPORTO CASTRO	15	64	2	8	-1	
79073	FLÁVIO ROBERTO BONILHA	45	33	4	8	1	
79073	MANOEL ESTEVAM VELASQUE	25	49	4	8	-1	
79073	FABIANO LOPES BUENO	40	51	2	8	-1	

TABELA 5 – REPOSITÓRIO DE DADOS ELEITORAIS REFERENTES AOS CANDIDATOS À PREFEITO NOS MUNICÍPIOS DO PARANÁ EM 2012.

COD. MUN.	NOME DO CANDIDATO	COD					RESULTADO
		PARTIDO	IDADE	SEXO	FORMAÇÃO		
75787	ALMIR MACIEL COSTA	45	66	2	8	-1	
75787	PAULO HORN	55	52	2	3	-1	
75787	CLEITON CHIOCHETA	20	57	4	8	-1	
75663	PAULINO DE SOUZA	15	49	2	8	-1	
75663	ELIO BRAZ FERREIRA	25	58	2	8	-1	
79090	LUIZ ROGERIO GIMENEZ	22	57	2	3	-1	
79090	ANTONIO CARLOS CAUNETO	13	69	2	6	-1	
79111	CARLOS ROBERTO JAKIMIU	43	61	2	4	-1	
79731	CLAUDIO SIDINEY DE LIMA	13	58	2	4	1	
79731	DELFINO MARQUES DA SILVA	40	49	2	8	1	
79138	JULIANA BELINOSKI	23	69	2	6	1	
79138	IVANOR LUIZ MULLER	55	43	2	6	1	
79154	LUIZ CARLOS GIBSON	23	67	2	8	1	
79154	REINALDO DE OLIVEIRA	13	58	2	8	6	
79154	EDEMILSON SIQUEIRA PUKANSKI	45	62	2	6	4	
79154	WALDOMIRO BEREZA	15	54	2	6	1	
79154	MARCIO ARTHUR DE MATOS	12	42	2	6	4	
79170	VALTER PERES	12	62	2	6	4	
79170	OSMAR MORELI	23	56	2	6	4	
79197	SEBASTIÃO FRAUCHES MIRANDA	31	41	4	6	4	
79197	DEVALMIR MOLINA GONÇALVES	17	53	2	3	4	
79219	MARCIO REIS GARCIA	25	58	2	4	4	
79219	IVAN REIS DA SILVA	11	51	2	8	1	
	ANGELA REGINA MERCER DE MELLO						
79235	NASSER	14	64	4	8	4	
79235	RILDO EMANOEL LEONARDI	15	50	2	7	1	
79251	JOSE ALTAIR MOREIRA	11	43	2	8	1	
79251	HELIO MARCOS DE OLIVEIRA	13	49	2	8	1	
79251	PAULO CESAR CLAUDINO	54	43	2	8	1	
79251	ANTONIO CESAR MATUCHESKI	45	41	2	8	1	
79278	JOÃO CARLOS POLETTI	11	40	2	8	4	
	LUIS ADALBERTO BETO LUNITTI						
79278	PAGNUSSATT	15	56	2	8	4	
79294	GUILHERME CURY SALIBA COSTA	55	57	2	6	1	
79294	LUIZ DE FARIAS	25	48	2	6	4	
79871	GERSO FRANCISCO GUSSO	25	54	2	8	1	
79871	GEOVANA APARECIDA RAULIK	15	60	4	3	4	
79871	SERGIO DEZAN	14	68	2	6	1	
74888	JORGE LUIZ MARTINS TAVARES	23	46	2	7	4	
74888	JOEL DO ROCIO JOSE BOMFIM	45	76	2	4	1	
79316	ELIZABETE DELBONI PERES	15	48	2	8	4	
79316	LUIZ ANTONIO KRAUSS	55	36	2	8	1	
79316	ROBERTO LEITE	11	46	2	6	4	

TABELA 5 – REPOSITÓRIO DE DADOS ELEITORAIS REFERENTES AOS CANDIDATOS À PREFEITO NOS MUNICÍPIOS DO PARANÁ EM 2012.

COD. MUN.	NOME DO CANDIDATO	COD PARTIDO	IDADE	SEXO	FORMAÇÃO	RESULTADO
79936	JOSÉ CARLOS MARIUSSI	25	45	2	7	1
84530	ROBERTO DIMAS GARCIA CORREA	13	55	4	8	4
84530	NACIR AGOSTINHO BRUGER	17	51	2	8	1
84530	ANTONIO MARCOS SEGURO	55	57	4	3	1
79332	CELSO FOGLIATTO	12	26	4	8	4
79359	MOACIR SILVA	12	52	2	8	4
79359	WILSON ROBERTO SIMÕES	13	49	2	8	4
79359	AMOS WESTPHAL	43	64	2	7	1
79359	JOSE APARECIDO DA SILVA	50	46	2	8	1
79375	PEDRO IVO ILKIV	13	31	2	8	4
79391	MIGUEL ANGELO PETTENAZZI	11	58	2	8	4
79391	ANTONIO ZANCHETTI NETTO	55	42	2	8	1
79391	JOSÉ CARLOS PAGLIACI	14	58	2	8	1
79413	ALTAIR MURILHO	14	46	2	6	4
79413	ALMIR FERNANDES DE OLIVEIRA	23	42	2	6	1
74900	JOSÉ LUIZ BITENCOURT	22	39	2	4	4
74900	JOSE DAVI DONHA ARTERO	15	42	2	8	1
74900	ANTONIO HELLY SANTIAGO	25	40	2	6	4
74900	EDER DE LARA	45	47	2	6	1
79898	ELDON ANSCHAU	13	41	2	7	4
79898	MARIA DE FATIMA FIALHO	20	52	2	5	1
79456	LOIVO ROQUE RITTER	12	34	2	6	4
79456	ADÃO CARLOS DOS SANTOS	13	48	2	5	4
74969	OSMAR LUIZ PALINSKI	45	69	2	2	4
74969	LENITA ORZECHOVSKI MIERZVA	22	37	2	8	1
79472	JUAREZ VOTRI	15	48	2	8	-1
79472	GILMAR FOSCHEIRA	55	44	2	8	1
79430	ATAHYDE FERREIRA DOS SANTOS JUNIOR	55	55	2	4	4
79430	CRISTOVAN ANDRAUS JUNIOR	45	42	2	8	4
79499	LUCAS CAMPANHOLI	55	34	2	8	4

Fonte: Autor

Obs: Com dados obtidos junto ao site do TSE.