


# Relatório Anual de Atividades

# 1997



UNIVERSIDADE FEDERAL DO PARANÁ  
PRÓ-REITORIA DE PLANEJAMENTO, ORÇAMENTO E FINANÇAS



**RELATÓRIO ANUAL DE ATIVIDADES  
1997**

# UNIVERSIDADE FEDERAL DO PARANÁ

## REITOR

JOSÉ HENRIQUE DE FARIA

## VICE-REITORA

MARIA AMÉLIA SABBAG ZAINKO

## PRÓ-REITOR DE ADMINISTRAÇÃO

JOSÉ ROBERTO CAVAZZANI

## PRÓ-REITORA DE EXTENSÃO E CULTURA

TÂNIA MARIA BAIBICH

## PRÓ-REITOR DE GRADUAÇÃO

EUCLIDES MARCHI

## PRÓ-REITOR DE PESQUISA E PÓS-GRADUAÇÃO

JOSÉ LUIZ DA VEIGA MERCER

## PRÓ-REITOR DE PLANEJAMENTO, ORÇAMENTO E FINANÇAS

ALDAIR TARCÍSIO RIZZI

## PRÓ-REITORA DE REC. HUMANOS E ASSUNTOS ESTUDANTIS

MARIA ALBERTINA CARINO DE CAMARGO

## CHEFE DE GABINETE

BENEDITO GOMES BARBOZA

## CONSULTORIA E PROCURADORIA JURÍDICA

SUZANA GUIMARÃES MARANHO

## BIBLIOTECA CENTRAL

ELAYNE MARGARETH SCHLÖGEL

## HOSPITAL DE CLÍNICAS

MÁRIO SÉRGIO JÚLIO CERCI (até mar)

ANTÔNIO CARLOS LIGOCKI CAMPOS

## ADMINISTRAÇÃO SETORIAL

### SETOR DE CIÊNCIAS AGRÁRIAS - AG

VISMAR DA COSTA LIMA NETO

### SETOR DE CIÊNCIAS BIOLÓGICAS - BL

MÁRIO PORTUGAL PEDERNEIRAS

### SETOR DE CIÊNCIAS EXATAS - ET

JOSÉ CARLOS PAULETTO (até abr)

HÉLIO HIPÓLITO SIMIEMA

### SETOR DE CIÊNCIAS HUMANAS, LETRAS E ARTES -

HL

CARLOS ROBERTO ANTUNES DOS SANTOS

### SETOR DE CIÊNCIAS JURÍDICAS - JD

ALCIDES MUNHOZ DA CUNHA

### SETOR DE CIÊNCIAS SOCIAIS APLICADAS - SA

JOSUÉ BRISOLA

### SETOR DE EDUCAÇÃO - ED

ACÁCIA ZENEIDA KUENZER

### SETOR DE TECNOLOGIA - TC

IVO BRAND

### SETOR DE CIÊNCIAS DA SAÚDE - SD

SÉRGIO ZUÑEDA SERAFINI

Universidade Federal do Paraná, Coordena-  
doria de Planejamento Institucional.  
Relatório anual de atividades : 1994 /  
Universidade Federal do Paraná, Pró-Reito-  
ria de Planejamento, Orçamento e Finanças,  
Coordenadoria de Planejamento Institucional.  
- - Curitiba : Imprensa Universitária, 1995.  
p. : Principalmente il.

1. Universidade Federal do Paraná - Rela-  
tório. I. Título.

CDD : 378 . 1550981

CDU : 378 . 1 ( 816 . 2 )

# **Universidade Federal do Paraná**

**Pró-Reitoria de Planejamento, Orçamento e Finanças**

**Coordenadoria de Planejamento Institucional**

## **Relatório Anual de Atividades 1997**

**Curitiba  
1998**

**UNIVERSIDADE FEDERAL DO PARANÁ**

**RELATÓRIO DE ATIVIDADES DA UFPR**

**1997**

**PRÓ-REITOR DE PLANEJAMENTO, ORÇAMENTO E FINANÇAS**

**ALDAIR TARCÍSIO RIZZI**

**COORDENADOR DE PLANEJAMENTO INSTITUCIONAL**

**CÍCERO GONÇALVES DE OLIVEIRA**

**EQUIPE TÉCNICA**

**IVAN PEDRO HOMMERDING**

**ROSICLÉIA MABA**

**SUELI SILVA**

**DADOS**

**EQUIPE DE CADA UNIDADE**

**COLABORAÇÃO**

**BIBLIOTECA CENTRAL**

**REVISÃO E DIAGRAMAÇÃO**

**PROPLAN**

**IMPRESSÃO**

**IMPRENSA UNIVERSITÁRIA**

GABINETE DO PRÓ-REITOR  
RUA XV DE NOVEMBRO, 1299  
80.060.000 - CURITIBA - PARANÁ  
FONE: (041) 362-3038 r.2156.2246. 2157  
FAX : (041) 262-4583  
TELEX : (041) 5100

## APRESENTAÇÃO

Mantendo o compromisso com a comunidade no tocante ao acesso democrático às informações e mantendo a tradição de divulgação das realizações desta Universidade, tornamos público o Relatório de Atividades 1997 para que a comunidade interna e externa possa conhecer e, assim, melhor avaliar o desempenho da Universidade Federal do Paraná. Ao mesmo tempo, esperamos que este relatório, pela riqueza de seu conteúdo e pela qualidade dos dados, possa subsidiar estudos e reflexões sobre as Universidades Públicas.

Neste sentido, é com grande satisfação que oferecemos o presente Relatório à apreciação da comunidade.

José Henrique de Faria  
Reitor





## SUMÁRIO

LISTA DE SIGLAS .....	vii
LISTA DE TABELAS .....	ix
LISTA DE FIGURAS E QUADROS .....	xiii
INTRODUÇÃO .....	1
ESTRUTURA ORGANIZACIONAL .....	5
ESPAÇO FÍSICO .....	15
PESSOAL .....	23
GRADUAÇÃO .....	31
ESCOLA TÉCNICA DA UFPR .....	61
PÓS-GRADUAÇÃO .....	63
CENTRO DE ESTUDOS DO MAR .....	69
EXTENSÃO .....	73
PESQUISA .....	77
MUSEU DE ARQUEOLOGIA E ETNOLOGIA DE PARANAGUÁ .....	85
CENTRO DE EDUCAÇÃO FÍSICA E DESPORTOS .....	87
EDITORA DA UFPR .....	91
ARTE E CULTURA .....	95
HOSPITAL DE CLÍNICAS .....	101
NÚCLEO PROFILÁTICO "PROFESSOR PEREIRA FILHO" .....	109
CENTRO DE DERMATOLOGIA E INFECTOLOGIA "SOUZA ARAÚJO" .....	113
CLÍNICA ODONTOLÓGICA .....	117
PROGRAMA CASA .....	121
HOSPITAL VETERINÁRIO .....	125
SISTEMA DE BIBLIOTECAS .....	129
CENTRO DE COMPUTAÇÃO ELETRÔNICA .....	135
IMPrensa UNIVERSITÁRIA .....	145
CENTRAL DE TRANSPORTES .....	149
RESTAURANTES UNIVERSITÁRIOS .....	153
CENTRO DE ESTAÇÕES EXPERIMENTAIS .....	157
ORÇAMENTO GLOBAL .....	161
CONVÊNIOS .....	165
PRINCIPAIS DESPESAS .....	169



## LISTA DE SIGLAS

AG	Setor de Ciências Agrárias
ASC	Assessoria de Comunicação Social
BC	Biblioteca Central
BL	Setor de Ciências Biológicas
CCE	Centro de Computação Eletrônica
CED	Centro de Educação Física e Desportos
CEDISA	Centro de Dermatologia e Infectologia Souza Araújo
CEEx	Centro de Estações Experimentais
CEM	Centro de Estudos do Mar
CPJ	Consultoria E Procuradoria Jurídica
CPPD	Centro Permanente de Pessoal Docente
CPPTA	Comissão Permanente de Pessoal Técnico-Administrativo
ED	Setor de Educação
ET	Setor de Ciências Exatas
ETUFPR	Escola Técnica da UFPR
HC	Hospital de Clínicas
HV	Hospital Veterinário
MAEP	Museu de Arqueologia e Etnologia de Paranaguá
NIMAD	Núcleo Integrado de Meio Ambiente e Desenvolvimento
NQP	Núcleo de Qualidade e Produtividade
OAS	Órgãos da Administração Superior
PRA	Pró-Reitoria de Administração
PRHAE	Pró-Reitoria de Recursos Humanos e Assuntos Estudantis
PROEC	Pró-Reitoria de Extensão e Cultura
PROGRAD	Pró-Reitoria de Graduação
PROPLAN	Pró-Reitoria de Planejamento, Orçamento e Finanças
PRPPG	Pró-Reitoria de Pesquisa e Pós-Graduação
AS	Setor de Ciências Sociais Aplicadas
SD	Setor de Ciências da Saúde
SJ	Setor de Ciências Jurídicas
SOC	Secretaria de Órgãos Colegiados
TC	Setor de Tecnologia



## LISTA DE TABELAS

TABELA 1	ÁREA FÍSICA DA UFPR. 1997 .....	20
TABELA 2	ÁREA FÍSICA CONSTRUÍDA NÃO HOSPITALAR DA UFPR. 1997 .....	21
TABELA 3	ÁREA CONSTRUÍDA HOSPITALAR DA UFPR. 1997 .....	21
TABELA 4	DOCENTES DE 3º GRAU POR SETOR. SEGUNDO A CATEGORIA FUNCIONAL E TITULAÇÃO NA UFPR. 1997 .....	25
TABELA 5	DOCENTES DA UFPR. SEGUNDO REGIME DE TRABALHO. CATEGORIA FUNCIONAL E TITULAÇÃO. 1997.....	29
TABELA 6	PESSOAL TÉCNICO ADMINISTRATIVO E DOCENTES POR SETORES DA UFPR. 1997 .....	30
TABELA 7	DATAS E DOCUMENTOS DE AUTORIZAÇÃO, INÍCIO E RECONHECIMENTO DOS CURSOS DE GRADUAÇÃO DA UFPR .....	33
TABELA 8	NÚMERO DE DISCIPLINAS E DURAÇÃO DOS CURSOS DE GRADUAÇÃO DA UFPR. 1997 .....	34
TABELA 9	CARGA HORÁRIA (CH) CURRICULAR, DISCIPLINAS OBRIGATÓRIAS E (CH) ESTÁGIO OBRIGATORIO DOS CURSOS DE GRADUAÇÃO DA UFPR. 1997 .....	35
TABELA 10	RETROSPECTIVA DO VESTIBULAR POR CANDIDATOS INSCRITOS. NÚMERO DE VAGAS, RELAÇÃO CANDIDATO/VAGA E INSCRITOS POR ÁREA NO VESTIBULAR DA UFPR. 1988 A 1997 .....	36
TABELA 11	VAGAS OFERTADAS. CANDIDATOS INSCRITOS E APROVADOS NO VESTIBULAR DA UFPR. 1997 .....	37
TABELA 12	DADOS ACADÊMICOS POR SETOR E CURSOS DA UFPR. 1997 .....	38
TABELA 13	DADOS DA ESCOLA TÉCNICA DA UFPR. 1997 .....	61
TABELA 14	DOCENTES DE 2º GRAU POR TITULAÇÃO NA ESCOLA TÉCNICA DA UFPR. 1992 A 1997 .....	61
TABELA 15	BOLSAS DE ESTUDO NO PAÍS E NO EXTERIOR NA UFPR – 1990 A 1997 .....	65
TABELA 16	RELAÇÃO DOS CURSOS DE ESPECIALIZAÇÃO COM DADOS ACADÊMICOS DA UFPR. 1997 .....	66
TABELA 17	CURSOS DE MESTRADO COM DADOS ACADÊMICOS DA UFPR. 1997 .....	67
TABELA 18	CURSOS DE DOUTORADO COM DADOS ACADÊMICOS DA UFPR. 1997 .....	68
TABELA 19	ESPECIALIZAÇÃO EM RESIDÊNCIA MÉDICA DA UFPR. 1997 .....	68
TABELA 20	PRODUÇÃO CIENTÍFICA DO CENTRO DE ESTUDOS DO MAR DA UFPR. 1997 .....	71
TABELA 21	GRUPO TÉCNICO CIENTÍFICO DE PESSOAL DO CENTRO DE ESTUDOS DO MAR DA UFPR. 1997 .....	71
TABELA 22	CURSOS DE EXTENSÃO UNIVERSITÁRIA MINISTRADOS NA UFPR. 1997 .....	75
TABELA 23	PRODUÇÃO CIENTÍFICA POR SETOR E DEPARTAMENTO DA UFPR. 1997 .....	79
TABELA 24	ATIVIDADES REALIZADAS NO MUSEU DE ARQUEOLOGIA E ETNOLOGIA DE PARANAGUÁ DA UFPR. 1997 .....	85
TABELA 25	ACERVO DO MUSEU DE ARQUEOLOGIA E ETNOLOGIA DE PARANAGUÁ. 1997 .....	86
TABELA 26	ATIVIDADES DESENVOLVIDAS PELO CENTRO DE EDUCAÇÃO FÍSICA E DESPORTOS DA UFPR. 1997 .....	89

TABELA 27	LIVRARIA DA UFPR, 1997 .....	93
TABELA 28	EDITORA DA UFPR, 1997 .....	93
TABELA 29	VINCULAÇÃO DOS AUTORES AOS SETORES E UNIDADES DA UFPR, 1997 .....	93
TABELA 30	ARRECADAÇÃO BRUTA DA LIVRARIA DA UFPR, 1997 .....	93
TABELA 31	TÍTULOS EDITADOS PELA EDITORA DA UFPR, 1997 .....	94
TABELA 32	APRESENTAÇÕES DE APOIO À CULTURA POR CONJUNTO ARTÍSTICO DA UFPR, 1993 A 1997 .....	97
TABELA 33	ATIVIDADES REALIZADAS NO 6º FESTIVAL DE INVERNO DA UFPR EM ANTONINA/PR, 1997 .....	98
TABELA 34	ATIVIDADES REALIZADAS NO TEATRO DA REITORIA DA UFPR, 1997 .....	98
TABELA 35	EXPOSIÇÕES REALIZADAS NA SALA DE EXPOSIÇÕES ARTE, DESIGN & CIA NA UFPR, 1997 .....	99
TABELA 36	2º FESTIVAL DA CANÇÃO DA UFPR, 1997 .....	99
TABELA 37	PROJETO "NÃO PERCA", 1997 .....	99
TABELA 38	ASSISTÊNCIA HOSPITALAR DO HOSPITAL DE CLÍNICAS DA UFPR, 1992 A 1997 .....	103
TABELA 39	ASSISTÊNCIA AMBULATORIAL E EMERGENCIAL O HOSPITAL DE CLINICAS DA UFPR, 1993 A 1997 .....	103
TABELA 40	EXAMES COMPLEMENTARES DO HOSPITAL DE CLÍNICAS DA UFPR, 1992 A 1997 .....	104
TABELA 41	SERVIÇOS AUXILIARES DO HOSPITAL DE CLÍNICAS DA UFPR, 1992 A 1997 .....	104
TABELA 42	SERVIDORES DO HOSPITAL DE CLÍNICAS DA UFPR, 1992 A 1997 .....	105
TABELA 43	FUNCIONÁRIO POR VÍNCULO EMPREGATÍCIO DO HOSPITAL DE CLÍNICAS DA UFPR, 1992 A 1997 .....	105
TABELA 44	INDICADORES DA PRODUÇÃO HOSPITALAR DO HOSPITAL DE CLÍNICAS DA UFPR, 1993 A 1997 .....	105
TABELA 45	TAXAS DE INCIDÊNCIA DE INFECÇÃO HOSPITALAR, MORTALIDADE, CESÁREAS E CONSULTAS DO HOSPITAL DE CLÍNICAS DA UFPR, 1993 A 1997 .....	106
TABELA 46	DISCRIMINAÇÃO DA RECEITA E DESPESAS PAGAS DO HOSPITAL DE CLÍNICAS DA UFPR, 1992 A 1997 .....	107
TABELA 47	COMPARATIVO DE PRODUÇÃO DOS PRINCIPAIS SERVIÇOS DO NÚCLEO PROFILÁTICO "PROF PEREIRA FILHO" DA UFPR, 1993 A 1997 .....	111
TABELA 48	DEMONSTRATIVO DO ATENDIMENTO DO CENTRO DE DERMATOLOGIA E INFECTOLOGIA "SOUZA ARAÚJO" DA UFPR, 1997 .....	115
TABELA 49	ATENDIMENTO CLÍNICO DO CURSO DE ODONTOLOGIA DA UFPR, 1992 A 1997 .....	119
TABELA 50	ASSISTÊNCIA À COMUNIDADE UNIVERSITÁRIA ATRAVÉS DO PROGRAMA CASA DA UFPR, 1996 A 1997 .....	123
TABELA 51	TOTAL DE PESSOAL E ATENDIMENTO DO PROGRAMA CASA DA UFPR, 1997 .....	123
TABELA 52	ATENDIMENTOS PRESTADOS PELO HOSPITAL VETERINÁRIO DA UFPR, 1996 E 1997 .....	127
TABELA 53	ACERVO BIBLIOGRÁFICO E AQUISIÇÕES DE LIVROS E PERIÓDICOS NA BIBLIOTECA CENTRAL E SUB-UNIDADES DA UFPR, 1997 .....	131
TABELA 54	SERVIÇOS PRESTADOS AO PÚBLICO PELO SISTEMA DE BIBLIOTECAS DA UFPR, 1997 .....	132
TABELA 55	USUÁRIOS CADASTRADOS POR BIBLIOTECA E POR TIPO DE USUÁRIOS DA UFPR, 1997 .....	133
TABELA 56	TREINAMENTO/CAPACITAÇÃO OFERECIDOS POR TÉCNICOS DO CENTRO DE COMPUTAÇÃO ELETRÔNICA, 1997 .....	143

TABELA 57	PRODUÇÃO EDITORIAL DA IMPRENSA UNIVERSITÁRIA DA UFPR, 1995 A 1997 .....	147
TABELA 58	ATENDIMENTOS DA CENTRAL DE TRANSPORTES DA UFPR, 1992 A 1997 .....	151
TABELA 59	DESPESAS E CUSTO EM VALORES CORRENTES DAS REFEIÇÕES SERVIDAS NOS RESTAURANTES UNIVERSITÁRIOS DA UFPR, 1997 .....	155
TABELA 60	REFEIÇÕES SERVIDAS PELOS RESTAURANTES UNIVERSITÁRIOS DA UFPR, POR TIPO DE CLIENTELA, 1991 A 1997 .....	156
TABELA 61	RECEITA DE VENDA DE PRODUTOS AGRO-PECUÁRIOS DA FAZENDA EXPERIMENTAL DO CANGUIRI DA UFPR, 1997.....	159
TABELA 62	DEMONSTRATIVO DOS ORÇAMENTOS GLOBAIS DA UFPR, POR FONTE E GRUPO DE DESPESA, 1990 A 1997 .....	163
TABELA 63	CONVÊNIOS FORMALIZADOS NA UFPR POR SETORES, UNIDADES, NATUREZA, INSTITUIÇÃO E ORIGEM, 1997 .....	167
TABELA 64	PRINCIPAIS DESPESAS CORRENTES MENSAS DA UFPR, 1997 .....	171
TABELA 65	DESPESAS MENSAS COM ENERGIA ELÉTRICA POR CAMPUS DA UFPR, 1997 .....	172
TABELA 66	DESPESAS MENSAS COM ÁGUA E ESGOTO POR CAMPUS DA UFPR, 1997 .....	173





## LISTA DE FIGURAS E QUADROS

FIGURA 1	DOCENTES DE 3º GRAU POR TITULAÇÃO NA UFPR, 1997 .....	28
FIGURA 2	DOCENTES DE 3º GRAU POR CATEGORIA FUNCIONAL DA UFPR, 1997 .....	28
FIGURA 3	DOCENTES DA UFPR POR TITULAÇÃO, 1997 .....	29
FIGURA 4	DOCENTES DA UFPR POR REGIME DE TRABALHO, 1997 .....	29
FIGURA 5	PESSOAL TÉCNICO ADMINISTRATIVO E DOCENTES NOS SETORES DA UFPR, 1997 .....	30
FIGURA 6	CANDIDATOS INSCRITOS NO VESTIBULAR DA UFPR, 1988 A 1998 .....	36
FIGURA 7	RELAÇÃO CANDIDATO/VAGA NO VESTIBULAR DA UFPR, 1988 A 1997 .....	36
FIGURA 8	NÚMERO DE INSCRITOS POR ÁREA NO VESTIBULAR DA UFPR, 1988 A 1997 .....	36
FIGURA 9	MATRÍCULAS, TRANCAMENTOS, CONCLUÍNTES, TRANSFERÊNCIAS E OUTROS EGRESSOS 1º SEMESTRE 1997 .....	58
FIGURA 9A	MATRÍCULAS, TRANCAMENTOS, CONCLUÍNTES, TRANSFERÊNCIAS E OUTROS EGRESSOS 2º SEMESTRE 1997 .....	58
FIGURA 10	BOLSAS DE ESTUDO NO PAÍS E NO EXTERIOR DA UFPR, 1990 A 1997 .....	65
FIGURA 11	BOLSAS DA UFPR POR NÍVEL, 1997 .....	65
FIGURA 12	APRESENTAÇÕES DE APOIO A CULTURA POR CONJUNTO ARTÍSTICO, 1993 A 1997 .....	97
FIGURA 13	APRESENTAÇÕES DO CORAL UNIVERSITÁRIO, 1993 A 1997 .....	97
FIGURA 14	ATIVIDADES REALIZADAS NO 6º FESTIVAL DE INVERNO DA UFPR EM ANTONINA/PR, 1997 .....	98
FIGURA 15	ASSISTÊNCIA AMBULATORIAL E EMERGENCIAL DO HOSPITAL DE CLÍNICAS DA UFPR, 1993 A 1997 .....	103
FIGURA 16	EXAMES COMPLEMENTARES DO HOSPITAL DE CLÍNICAS DA UFPR, 1992 A 1997 .....	104
FIGURA 17	TAXA MÉDIA DIÁRIA DE CONSULTAS E CESÁREAS NO HOSPITAL DE CLÍNICAS DA UFPR, 1993 A 1997 .....	106
FIGURA 18	TAXA DE INCIDÊNCIA DE MORTALIDADE OPERATÓRIA, MORTALIDADE GERAL E INFECÇÃO HOSPITALAR NO HOSPITAL DE CLÍNICAS DA UFPR, 1993 A 1997 .....	106
FIGURA 19	RECEITA E DESPESAS PAGAS DO HOSPITAL DE CLÍNICAS DA UFPR, 1992 A 1997 .....	107
FIGURA 20	COMPARATIVO DE PRODUÇÃO DE SERVIÇOS DO NÚCLEO PROFILÁTICO PROFESSOR PEREIRA FILHO DA UFPR, 1993 A 1997 .....	111
FIGURA 21	DEMONSTRATIVO DO MOVIMENTO DO CENTRO DE DERMATOLOGIA E INFECTOLOGIA SOUZA ARAÚJO DA UFPR, 1997 .....	115
FIGURA 22	CONSULTAS E PACIENTES ATENDIDOS PELO CURSO DE ODONTOLOGIA DA UFPR, 1992 A 1997 .....	119
FIGURA 23	ASSISTÊNCIA AMBULATORIAL DO PROGRAMA CASA DA UFPR, 1997.....	123
FIGURA 24	ATENDIMENTO PRESTADO PELO HOSPITAL VETERINÁRIO DA UFPR, 1996 E 1997 .....	127
FIGURA 25	SERVIÇOS PRESTADOS AO PÚBLICO PELO SISTEMA DE BIBLIOTECAS DA UFPR, 1997 ..	132
FIGURA 26	TIPO DE USUÁRIOS CADASTRADOS, POR BIBLIOTECAS DA UFPR, 1997 .....	133
FIGURA 27	PRODUÇÃO EDITORIAL DA IMPRENSA UNIVERSITÁRIA DA UFPR, 1995 A 1997 .....	147
FIGURA 28	PRODUÇÃO DE IMPRESSOS DIVERSOS NA IMPRENSA UNIVERSITÁRIA DA UFPR, 1995 A 1997 .....	147

FIGURA 29	QUILÔMETROS RODADOS PELOS VEÍCULOS DA CENTRAL DE TRANSPORTES DA UFPR, 1992 A 1997 .....	151
FIGURA 30	COMBUSTÍVEL EM LITROS (GÁS, ALC E DIESEL) UTILIZADOS PELOS VEÍCULOS DA CENTRAL DE TRANSPORTES DA UFPR, 1992 A 1997 .....	151
FIGURA 31	REFEIÇÕES SERVIDAS PELOS RESTAURANTES UNIVERSITÁRIOS DA UFPR, 1997 .....	156
FIGURA 32	REFEIÇÕES SERVIDAS PELOS RESTAURANTES UNIVERSITÁRIOS A ESTUDANTES DA UFPR, 1997 .....	156
FIGURA 33	REFEIÇÕES SERVIDAS PELOS RESTAURANTES UNIVERSITÁRIOS A PROFESSORES E VISITANTES DA UFPR, 1997 .....	156
FIGURA 34	REFEIÇÕES SERVIDAS PELOS RESTAURANTES UNIVERSITÁRIOS A FUNCIONÁRIOS CONTRATADOS DA UFPR, 1997 .....	156
FIGURA 35	RECEITA MENSAL DE VENDA DE PRODUTOS AGRO-PECUÁRIOS DA FAZENDA EXPERIMENTAL DO CANGUIRI DA UFPR, 1997 .....	159
FIGURA 36	PRINCIPAIS DESPESAS CORENTES MENSAIS DA UFPR, 1997 .....	171
FIGURA 37	DESPESAS COM ENERGIA ELÉTRICA POR CAMPUS DA UFPR, 1997 .....	172
FIGURA 38	DESPESAS MENSAIS COM ÁGUA E ESGOTO POR CAMPUS DA UFPR, 1997 .....	173
QUADRO 1	ATIVIDADES DESENVOLVIDAS PELO CENTRO DE COMPUTAÇÃO ELETRÔNICA DA UFPR, 1997 .....	137
QUADRO 2	PARTICIPAÇÃO DE TÉCNICOS DO CENTRO DE COMPUTAÇÃO ELETRÔNICA EM PALESTRAS/SEMINÁRIOS/CONGRESSOS DA UFPR, 1997 .....	141

---

# Introdução

---



## INTRODUÇÃO

Nos últimos anos as Instituições Federais de Ensino Superior - IFES vêm passando por diversas dificuldades originadas, principalmente, pelas políticas públicas que refletem uma nova concepção de Estado pelo governo. A atribuição ao mercado como principal alavanca do desenvolvimento e a adoção de políticas públicas voltadas à esse objetivo, têm colocado às universidades públicas, principais agentes produtores da pesquisa básica, e de transmissão do conhecimento, no lugar comum de agentes que se movem por orientação de cálculos econômicos.

Como regra geral, o resultado de tal política para as IFES tem sido a redução de pessoal e de investimentos públicos para custeio e capital, que impedem não só a ampliação de espaços e de laboratórios como também a adoção de uma política adequada de expansão, conectada com as novas demandas da sociedade brasileira.

Nos últimos quatro anos os recursos orçamentários destinados à manutenção das atividades, ficaram praticamente estagnados na faixa de R\$350 milhões, enquanto as IFEs expandiram área física, número de alunos e número de cursos de graduação e pós graduação.

A despeito de todas as condições fortemente adversas continuam sendo as IFES o melhor e mais competente instrumento de produção e transmissão do conhecimento e, por conseqüência de transformação social no caminho de uma nação com justiça e com identidade.

Nesse contexto, o relatório que ora divulgamos serve para demonstrar a qualidade das ações da Universidade Federal do Paraná, neste ano de 1997, como também para prestar conta à comunidade externa e interna do seu amplo espectro de atuação. A UFPR, pelo seu porte, coloca-se entre as melhores instituições nacionais e os dados apresentados demonstram seu elevado grau de eficiência, produtividade e qualificação, assim como sua vinculação com o ensino de I e II graus.

Alguns dados destacam-se :

- unidades da UFPR ocupam 8.753.649 m<sup>2</sup>, sendo 304.475 m<sup>2</sup> de área construída, o que equivale a 20 m<sup>2</sup> por estudante de graduação;

- dos 1.915 docentes ativos vinculados à UFPR (incluindo Substitutos, Visitantes e de 2º Grau) em dezembro de 1997, 67,52% tem titulação a nível de mestrado ou doutorado, 76,66% dos docentes trabalham em regime de 40 horas ou Dedicção Exclusiva;

- possui 19.281 estudantes nos cursos da Escola Técnica, da graduação e da pós-graduação (especialização, mestrado e doutorado). A relação aluno/professor é de 10,07 : 1; a relação aluno/servidor técnico administrativo é de 5,53 : 1 e a relação servidor/professor é de 1,83 : 1;

- 15.456 pessoas visitaram o Museu de Arqueologia e Etnologia de Paranaguá, das quais 755 eram estrangeiros;

- além do Festival de Inverno com 3.297 participantes, atingindo um público de 48.897 pessoas, foram realizadas 88 apresentações culturais pelas orquestras, coral e grupos de dança da UFPR;

- o Hospital Universitário prestou serviços ambulatoriais e emergenciais a 695.688 pacientes através do Ambulatório. Dentre os serviços prestados na assistência hospitalar do Hospital de Clínicas, destaca-se a realização de: 96 Transplantes de Medula Óssea, 21 Transplantes Hepáticos, 19 Transplantes Renais, 49 Transplantes de Córnea.

- 15.001 novos volumes de livros foram incorporados ao acervo bibliográfico, assim como os fascículos correspondentes a 5.381 títulos de periódicos; foram 545.546 consultas e 274.792 empréstimos locais e 17.361 usuários cadastrados;

- 39 novos títulos de livros e revistas, com tiragem total de 41.200 volumes, representam a produção da Editora;

- o total da produção editorial da Imprensa Universitária em 1997 foi de 3.755.559 unidades. Ressalta-se a produção de 33.302 certificados, 3.598 capas de trabalhos de Pós-Graduação e 2.690 diplomas;

- na Central de Transportes foram 18.042 requisições atendidas, 1.031.075 quilômetros rodados; foram atendidas 1.178 aulas, conseguindo uma redução nas aulas perdidas de 63 em 1996 para 27 em 1997;

- foram firmados 281 novos convênios ou termos de cooperação com entidades nacionais e estrangeiras, encerrando o ano de 1997 com 314 convênios formalizados;

Os dados constantes desse relatório são reveladores do esforço e dedicação que comunidade universitária da UFPR vem fazendo para manter seu compromisso social e garantir um ensino de qualidade.

Aldair Tarcísio Rizzi  
Pró-Reitor de Planejamento, Orçamento e Finanças

---

# Estrutura Organizacional

---









## ÓRGÃOS DA ADMINISTRAÇÃO SETORIAL

### SETOR DE CIÊNCIAS AGRÁRIAS - AG

Diretor: Vismar da Costa Lima Neto

Vice-Diretor: Amadeu Bona Filho

Campus de Palotina

Coordenação do Curso de Engenharia Agrônômica

Coordenação do Curso de Engenharia Florestal

Coordenação do Curso de Medicina Veterinária

Coordenação do Curso de Pós-Graduação em Agronomia

Coordenação do Curso de Pós-Graduação em Ciências Veterinárias

Coordenação do Curso de Pós-Graduação em Engenharia Florestal

Departamento de Economia Rural e Extensão

Departamento de Engenharia e Tecnologia Rurais

Departamento de Fitotecnia e Fitossanitarismo

Departamento de Medicina Veterinária

Departamento de Silvicultura e Manejo

Departamento de Solos

Departamento de Zootecnia

Fazenda Canguiri

Fazenda de Bandeirantes

Fazenda de Paranaíba

Fazenda de Rio Negro

Fazenda de São João do Triunfo

Hospital Veterinário

Outras Unidades Vinculadas

### SETOR DE CIÊNCIAS BIOLÓGICAS - BL

Diretor: Mário Portugal Pederneiras

Vice-Diretor: Oldemir Carlos Mangili

Centro de Microscopia Eletrônica

Coordenação do Curso de Ciências Biológicas

Coordenação do Curso de Educação Física

Coordenação do Curso de Pós-Graduação em Bioquímica

Coordenação do Curso de Pós-Graduação em Botânica

Coordenação do Curso de Pós-Graduação em Entomologia

Coordenação do Curso de Pós-Graduação em Genética

Coordenação do Curso de Pós-Graduação em Morfologia

Coordenação do Curso de Pós-Graduação em Zoologia

Departamento de Anatomia

Departamento de Biologia Celular

Departamento de Bioquímica

Departamento de Botânica

Departamento de Educação Física

Departamento de Farmacologia

Departamento de Fisiologia

Departamento de Genética

Departamento de Patologia Básica

Departamento de Zoologia

Outras Unidades Vinculadas

## SETOR DE CIÊNCIAS JURÍDICAS - SJ

Diretor: Alcides Munhoz da Cunha

Vice-Diretor: Luiz Guilherme Bittencourt Marinoni

Coordenação do Curso de Direito

Coordenação do Curso de Pós-Graduação em Direito

Departamento de Direito Civil e Processual Civil

Departamento de Direito Penal Processual Penal

Departamento de Direito Privado

Departamento de Direito Público

Escritório Modelo de Direito

Outras Unidades Vinculadas

## SETOR DE CIÊNCIAS DA SAÚDE - SD

Diretor: Sérgio Zúñeda Serafini

Vice-Diretora: Rita de Cássia Lopes

Centro de Dermatologia e Infectologia Souza Araújo - CEDISA

Centro de Pesquisas Nefrológicas

Coordenação do Curso de Enfermagem

Coordenação do Curso de Farmácia

Coordenação do Curso de Medicina

Coordenação do Curso de Nutrição

Coordenação do Curso de Odontologia

Coordenação do Curso de Pós-Graduação em Cardiologia

Coordenação do Curso de Pós-Graduação em Clínica Cirúrgica

Coordenação do Curso de Pós-Graduação em Medicina Interna

Coordenação do Curso de Pós-Graduação em Pediatria

Departamento de Cirurgia

Departamento de Clínica Médica

Departamento de Enfermagem

Departamento de Estomatologia

Departamento de Farmácia

Departamento de Medicina Forense e Psiquiatria

Departamento de Nutrição

Departamento de Odontologia Restauradora

Departamento de Oftalmo-Otorrinolaringologia

Departamento de Patologia Médica

Departamento de Pediatria

Departamento de Saúde Comunitária

Departamento de Tocoginecologia

Núcleo Proflático Professor Pereira Filho

Outras Unidades Vinculadas

## SETOR DE CIÊNCIAS EXATAS - ET

Diretor: Hélio Hipólito Simiema  
Vice-Diretor: Emika Sakazaki Teramoto

Coordenação do Curso de Estatística  
Coordenação do Curso de Informática  
Coordenação do Curso de Matemática  
Coordenação do Curso de Química  
Coordenação do Curso de Física  
Coordenação do Curso de Pós-Graduação em Química  
Coordenação do Curso de Pós-Graduação em Física  
Departamento de Desenho  
Departamento de Estatística  
Departamento de Física  
Departamento de Informática  
Departamento de Matemática  
Departamento de Química  
Oficina de Vidraria Científica  
Outras Unidades Vinculadas

## SETOR DE CIÊNCIAS HUMANAS, LETRAS E ARTES - HL

Diretor: Carlos Roberto Antunes dos Santos  
Vice-Diretor: Elane Tomich Buchmann

Centro de Estudos e Pesquisas Arqueológicas  
Centro de Psicologia Aplicada  
Coordenação do Curso de Biblioteconomia  
Coordenação do Curso de Desenho Industrial  
Coordenação do Curso de Filosofia  
Coordenação do Curso de Letras  
Coordenação do Curso de Ciências Sociais  
Coordenação do Curso de Comunicação Social  
Coordenação do Curso de Educação Artística  
Coordenação do Curso de Pós-Graduação em Antropologia Social  
Coordenação do Curso de Pós-Graduação em História  
Coordenação do Curso de Pós-Graduação em Letras  
Coordenação do Curso de Psicologia  
Coordenação do Curso de Turismo  
Coordenação do Curso de História  
Departamento de Antropologia  
Departamento de Artes  
Departamento de Biblioteconomia  
Departamento de Ciências Sociais  
Departamento de Comunicação Social e Turismo  
Departamento de Filosofia  
Departamento de História  
Departamento de Letras Estrangeiras Modernas  
Departamento de Linguística, Letras Clássicas e Vernáculas  
Departamento de Psicologia  
Outras Unidades Vinculadas

## SETOR DE CIÊNCIAS SOCIAIS APLICADAS

Diretor: Josué Brisola

Vice-Diretor: Fábio Dória Scatolin

Centro de Estudos e Pesquisa em Administração - CEPAD

Centro de Estudos e Pesquisas Econômicas - CEPEC

Coordenação do Curso de Administração de Empresas

Coordenação do Curso de Ciências Contábeis

Coordenação do Curso de Ciências Econômicas

Coordenação do Curso de Pós-Graduação em Administração

Coordenação do Curso de Pós-Graduação em Desenvolvimento Econômico

Departamento de Administração Geral e Aplicada

Departamento de Contabilidade

Departamento de Economia

Outras Unidades Vinculadas

## SETOR DE TECNOLOGIA

Diretor: Ivo Brand

Vice-Diretor: Marcos José Tozzi

Centro de Estudos em Engenharia Civil - CESEC

Centro de Hidráulica Professor Parigot de Souza - CEHPAR

Centro de Pesquisa e Processamento de Alimentos - CEPPA

Coordenação do Curso de Arquitetura e Urbanismo

Coordenação do Curso de Engenharia Cartográfica

Coordenação do Curso de Engenharia Civil

Coordenação do Curso de Engenharia Elétrica

Coordenação do Curso de Engenharia Mecânica

Coordenação do Curso de Engenharia Química

Coordenação do Curso de Geografia

Coordenação do Curso de Geologia

Coordenação do Curso de Pós-Graduação em Ciências Geodésicas

Coordenação do Curso de Pós-Graduação em Engenharia Hidráulica

Coordenação do Curso de Pós-Graduação em Geologia

Coordenação do Curso de Pós-Graduação em Métodos Numéricos em Engenharia

Coordenação do Curso de Pós-Graduação em Tecnologia Química

Departamento de Arquitetura

Departamento de Construção Civil

Departamento de Eletricidade

Departamento de Geociências

Departamento de Geografia

Departamento de Geologia

Departamento de Hidráulica e Saneamento

Departamento de Mecânica

Departamento de Tecnologia Química

Departamento de Transportes

Usinas Piloto de Tecnologia Química

Outras Unidades Vinculadas

**SETOR DE EDUCAÇÃO**

Diretor: Acácia Zeneida Kuenzer

Vice-Diretor: Cleusa Valério Gabardo

Centro de Assessoramento Pedagógico - CEAPE

Centro de Estudos de Pesquisas Educacionais - CEPED

Coordenação do Curso de Pedagogia

Coordenação do Curso de Pós-Graduação em Educação

Departamento de Métodos e Técnicas da Educação

Departamento de Planejamento e Administração Escolar

Departamento de Teoria e Fundamentos da Educação

Outras Unidades Vinculadas





---

**Espaço Físico**

---



**CAMPUS I - AGRÁRIAS**

<b>Unidade/Localização</b>	<b>Fone</b>
Setor de Ciências Agrárias Rua dos Funcionários, s/n	254-5464 fax: 252-3689
Hospital Veterinário Rua Jaime Balão, 575 - Juvevê	253-1548 fax: 252-3689
Imprensa Universitária Rua Bom Jesus, 650	252-6712 Fax:252-6712

**CAMPUS II - CENTRO**

<b>Unidade/Localização</b>	<b>Fone</b>
Gabinete do Reitor Rua XV de Novembro, 1299 - 1.andar	362-3247 fax : 264-2243
Gabinete do Vice-Reitor Rua XV de Novembro, 1299 - 2.andar	262-3040 fax : 264-2243
Hospital de Clínicas - HC Rua General Carneiro, 181 - Centro	264-5811 fax : 264-5872
Biblioteca Central Rua General Carneiro, 370/380	264-5545 fax : 262-7784
Pró-Reitoria de Extensão e Cultura Praça Santos Andrade, 50 - 3.andar	224-9114 fax : 224-9114
Pró-Reitoria de Graduação Praça Santos Andrade, 50 - térreo	222-7870 fax : 222-7870
Pró-Reitoria de Pesquisa e Pós-Graduação Praça Santos Andrade, 50 - térreo	222-3055 fax : 223-7266
Pró-Reitoria de Planejamento, Orçamento e Finanças Rua XV de Novembro, 1299 - 1.andar	262-4583 fax:262-4583
Pró-Reitoria de Recursos Humanos e Assuntos Estudantis Rua Dr. Faivre, 590	362-2628 fax : 225-6162
Setor de Ciências da Saúde Rua Padre Camargo, 280	264-4191 fax:262-2197
Setor de Ciências Humanas, Letras e Artes Rua General Carneiro, 460 - Ed. D.Pedro I - 11.andar	264-2791 fax : 264-2791
Setor de Ciências Jurídicas Praça Santos Andrade, 50	225-1670 fax : 225-1670
Setor de Ciências Sociais Aplicadas Rua Dr. Faivre, 405 - Ed. D.Pedro II - 1.andar	264-5722 fax : 263-2341
Setor de Educação Rua General Carneiro, 460 - Ed. D.Pedro I - 2.andar	264-3574 fax : 264-3574

**CAMPUS III - CENTRO POLITÉCNICO**

<b>Unidade/Localização</b>	<b>Fone</b>
Pró-Reitoria de Administração Centro Politécnico - Jardim das Américas Anexo à Prefeitura da Cidade Universitária	266-9263 fax: 266-8683
Setor de Ciências Biológicas Centro Politécnico - Jardim das Américas Prédio de Ciências Biológicas	266-3040 fax : 266-2042
Setor de Ciências Exatas Centro Politécnico - Jardim das Américas Edifício Administração - 3º andar	267-4236 fax : 267-4236
Setor de Tecnologia Centro Politécnico - Jardim das Américas Edifício Administração - 2º andar	266-0222 fax : 266-0222
Almoxarifado Central Centro Politécnico - Jardim das Américas	262-8282 fax: 262-8282
Centro de Computação Eletrônica Centro Politécnico - Jardim das Américas Edifício Administração - 4º andar	266-3133 fax : 267-4545
Centro de Educação Física e Desportos Centro Politécnico - Jardim das Américas	266-2323 fax : 266-2042
Centro de Microscopia Eletrônica Centro Politécnico - Jardim das Américas Prédio de Ciências Biológicas	366-2323 r.176 fax : 266-2042
Comissão Central do Concurso Vestibular Centro Politécnico - Jardim das Américas Edifício Administração - 4º andar	266-0909 fax : 267-3860
Prefeitura da Cidade Universitária Centro Politécnico - Jardim das Américas	266-2215 fax : 266-8683

**UNIDADES ISOLADAS**

<b>Unidade/Localização</b>	<b>Fone</b>
Centro de Estudos do Mar Av. Beira Mar, s/n - Pontal do Sul/Paranaguá	455-1333 CX Postal 43
Museu de Arqueologia e Etnologia de Paranaguá R. XV de Novembro, 575 - Centro/Paranaguá	(041) 423-2511 fax: 423-2511
Campus de Palotina/PR - Colégio Agrícola - AGROPAR Estrada Linha 5000 km 13 - Município de Palotina	(0446)49-5713
Fazenda Experimental de Paranaíba/PR Estrada de Paranaíba - Cristo Rei - Km 7 -	(044)22-2376
Fazenda Experimental (Cangüiri) R. Ivone Pimentel, s/n - Município de Piraquara/PR	(041) 358-7116 fax: 358-7116
Fazenda Experimental (Rio Negro) BR. 116 - Km 200 - Município de Rio Negro/PR	(047) 645-0535
Fazenda Experimental (São João do Triunfo) Estrada para Colônia Bromado - Vila Palmira	(041) 352-2527 (Contato - Curitiba)

TABELA 1 - ÁREA FÍSICA DA UFPR - 1997

Campus/Unidade	Município	Área Total	Área Urbanizada	Área Não-Urbanizada	Área Cultivada	Área Não-Cultivada	Área de Preservação Natural	Área Prática de Esportes	Número de Edificações	em m <sup>2</sup>	
										Área de Laboratório	Área de Esportes
Campus I - Agrárias	Curitiba - PR	171.263	23.856	117.731	2.081	115.650	-	13.658	65	5.961	5.961
Campus II - Centro	Curitiba - PR	112.100	6.335	-	-	-	-	-	21	2.248	2.248
Campus III - Centro Politécnico	Curitiba - PR	1.103.832	121.377	846.400	450.141	396.258	147.487	38.819	91	33.311	33.311
Fazenda Experimental Canguiri	Quatro Barras - PR	4.419.352	35.877	4.348.958	2.881.372	1.467.586	-	-	77	10.567	10.567
Centro de Estudos do Mar	Paranaguá - PR	15.525	5.956	6.510	6.510	-	-	-	11	605	605
Campus Avançado de Palotina	Palotina - PR	3.690	-	-	-	-	-	-	2	3.750	3.750
Fazenda Experimental de Bandeirantes - PR	Bandeirantes - PR	499.999	-	499.605	333.070	166.535	-	-	3	-	-
Fazenda Experimental de Paranavaí	Paranavaí - PR	1.009.999	-	1.009.003	672.669	336.334	-	-	7	-	-
Fazenda Experimental de Rio Negro	Rio Negro - PR	1.218.958	-	1.218.258	812.172	406.086	300.000	-	7	-	-
Fazenda Experimental S.João do Triunfo	S.João do Triunfo - F	194.599	-	194.529	129.686	64.843	64.843	-	2	-	-
Centro de Administração Federal - UFPR	Paranaguá - PR	2.017	217	-	-	-	-	-	1	436	436
Museu de Arqueologia e Etnologia de Paranaguá	Paranaguá - PR	2.315	367	-	-	-	-	-	1	-	-
<b>TOTAL</b>		<b>8.753.649</b>	<b>193.985</b>	<b>8.240.994</b>	<b>5.287.701</b>	<b>2.953.292</b>	<b>512.330</b>	<b>52.477</b>	<b>288</b>	<b>56.878</b>	<b>56.878</b>

Urbanizadas: Áreas para práticas desportivas, vias de circulação e outras

Cultivadas: Jardins e hortas, plantações, áreas de plantio experimental e outras

Não urbanizadas: soma da área cultivada + não cultivada

Não cultivadas: Área não urbanizadas, não considerada como área cultivada

TABELA 2 - ÁREA CONSTRUÍDA NÃO-HOSPITALAR DA UFPR - 1997

Campus/Unidade	Área Construída 1997 em m <sup>2</sup>
Campos I - Agrárias	26.010
Campus II - Centro	52.896
Campus III - Centro Politécnico	132.381
Fazenda Experimental Canguiri	20.323
Centro de Estudos do Mar	3.059
Campus Avançado de Palotina	3.690
Fazenda Experimental de Bandeirante	394
Fazenda Experimental de Paranavaí	996
Fazenda Experimental de Rio Negro	700
Fazenda Experimental São João do Triunfo	70
Centro Administração Federal - UFPR	1.800
Hospital Veterinário	3.664
Centro de Psicologia Aplicada	924
Museu de Arqueologia e Etnologia de Paranaguá	1.948
<b>TOTAL</b>	<b>248.855</b>

TABELA 3 - ÁREA CONSTRUÍDA - HOSPITALAR DA UFPR - 1997

Campus/Unidade	Área Construída 1997 em m <sup>2</sup>
Centro Cirúrgico Experimental	356
Centro de Atenção a Saúde - CASA 3	396
Centro de Dermatologia e Infectologia - CEDISA	1.997
Centro de Nefrologia	616
Clínica Integrada de Odontologia	3.132
Hospital de Clínicas	45.936
Maternidade Vitor do Amaral	2.245
Núcleo Profilático Prof <sup>o</sup> Pereira Filho	427
Pronto Socorro Odontológico	147
Técnica Operatória	368
<b>TOTAL</b>	<b>55.620</b>





---

Pessoal

---



TABELA 4 - DOCENTES DE 3º GRAU POR SETOR, SEGUNDO CATEGORIA FUNCIONAL E TITULAÇÃO NA UFPR - 1997

Setor/Departamento	Auxiliar			Assistente			Adjunto			Titular			GERAL			
	G	E	M	D	T	G	E	M	D	T	G	E		M	D	T
<b>Setor de Ciências Agrárias</b>																
Economia Rural	-	-	-	-	-	-	-	-	-	-	-	-	-	-	-	-
Engenharia e Tecnologia Rural	-	-	-	-	-	-	-	-	-	-	-	-	-	-	-	-
Fitotecnia e Fitossanitarismo	-	-	-	-	-	-	-	-	-	-	-	-	-	-	-	-
Medicina Veterinária	3	1	-	-	4	4	-	-	10	1	1	2	4	8	2	2
Silvicultura e Manejo	-	-	-	-	-	-	-	-	-	-	5	12	17	-	4	4
Solos	-	-	-	-	-	-	-	-	4	-	-	8	8	-	-	-
Zootecnia	-	-	-	-	-	-	-	-	7	-	4	6	10	-	-	-
Sub-total	3	1	-	-	4	5	1	35	41	1	2	22	43	68	-	14
<b>Setor de Ciências Biológicas</b>																
Anatomia	1	1	-	-	2	2	1	5	-	-	-	-	7	7	-	-
Biologia Celular	-	-	-	-	-	-	-	13	13	-	-	1	10	11	-	-
Bioquímica	-	-	-	-	-	2	-	2	4	-	-	15	15	15	-	-
Botânica	-	-	-	-	-	-	-	9	9	-	-	1	6	7	-	-
Fisiologia	-	-	-	-	-	-	-	8	8	-	-	3	6	9	-	-
Farmacologia	-	-	-	-	-	-	-	4	4	-	1	10	12	-	-	-
Genética	-	-	-	-	-	-	-	8	8	1	-	4	6	11	-	-
Patologia Básica	1	1	-	-	2	1	-	12	13	-	-	5	4	9	-	-
Zoologia	-	-	-	-	-	-	-	2	2	-	-	1	18	19	-	-
Educação Física	1	9	-	-	10	1	-	11	12	-	3	6	6	15	-	-
Sub-total	3	11	-	-	14	6	1	74	81	1	4	22	88	115	-	9
<b>Setor de Educação</b>																
Teoria e Fund. da Educação	-	-	-	-	-	-	-	13	13	-	-	1	3	4	-	-
Métodos e Técnicas da Educação	2	5	-	-	7	-	-	12	12	-	-	10	3	13	-	-
Planejamento e Adm. Escolar	1	2	-	-	3	1	-	19	20	-	-	3	3	6	-	-
Sub-total	3	7	-	-	10	1	-	44	45	-	-	14	9	23	-	2
<b>Setor de Ciências Exatas</b>																
Desenho	3	3	-	-	6	-	-	3	3	-	-	4	1	5	-	-
Estatística	4	2	-	-	6	-	1	10	11	1	-	2	2	5	-	-
Física	-	-	-	-	-	1	-	4	5	-	-	5	21	26	-	-
Informática	3	-	-	-	3	3	-	11	14	-	-	9	6	15	-	-
Matemática	3	1	-	-	4	2	-	18	20	1	1	3	8	13	-	-
Química	-	-	-	-	-	-	-	8	8	-	-	4	27	31	-	-
Sub-total	13	6	-	-	19	6	1	54	61	2	1	27	65	95	-	14

continua





FIGURA 1 - DOCENTES DE 3º GRAU POR TITULAÇÃO NA UFPR - 1997

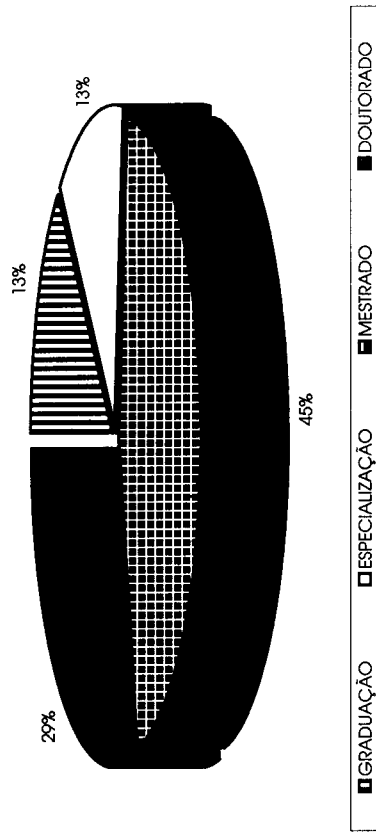


FIGURA 2 - DOCENTES DE 3º GRAU POR CATEGORIA FUNCIONAL NA UFPR - 1997

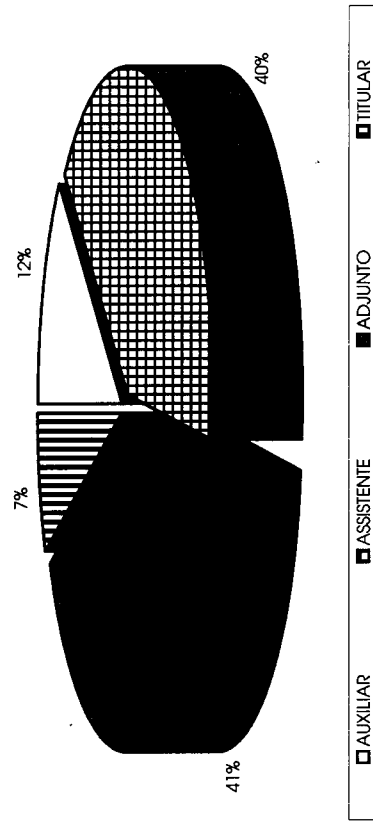


TABELA 5 - DOCENTES DA UFPR, SEGUNDO REGIME DE TRABALHO, CATEGORIA FUNCIONAL E TITULAÇÃO - 1997

Categoria	Graduados			Especialistas			Mestres			Doutores			Total Geral			
	40 h		DE	40 h		DE	40 h		DE	40 h		DE				
	20 h	Total		20 h	Total		20 h	Total		20 h	Total					
Auxiliar	39	3	48	90	33	2	66	101	1	0	2	3	0	0	0	194
Assistente	44	34	16	94	15	31	19	65	116	21	374	511	0	1	1	672
Adjunto	12	7	15	34	15	18	18	51	35	37	146	218	33	22	318	676
Titular	0	1	0	1	1	3	1	5	0	4	6	10	13	20	64	113
Substitutos	39	44	0	83	11	12	0	23	9	31	0	40	2	7	0	155
Visitantes						0							0	1	21	22
<b>Sub-total</b>	<b>134</b>	<b>89</b>	<b>79</b>	<b>302</b>	<b>75</b>	<b>66</b>	<b>104</b>	<b>245</b>	<b>161</b>	<b>93</b>	<b>528</b>	<b>782</b>	<b>48</b>	<b>51</b>	<b>404</b>	<b>1832</b>
<b>ETUFPR</b>	<b>9</b>	<b>2</b>	<b>11</b>	<b>22</b>	<b>18</b>	<b>0</b>	<b>35</b>	<b>53</b>	<b>2</b>	<b>0</b>	<b>5</b>	<b>7</b>	<b>0</b>	<b>0</b>	<b>1</b>	<b>83</b>
<b>TOTAL</b>	<b>143</b>	<b>91</b>	<b>90</b>	<b>324</b>	<b>93</b>	<b>66</b>	<b>139</b>	<b>298</b>	<b>163</b>	<b>93</b>	<b>533</b>	<b>789</b>	<b>48</b>	<b>51</b>	<b>405</b>	<b>1915</b>


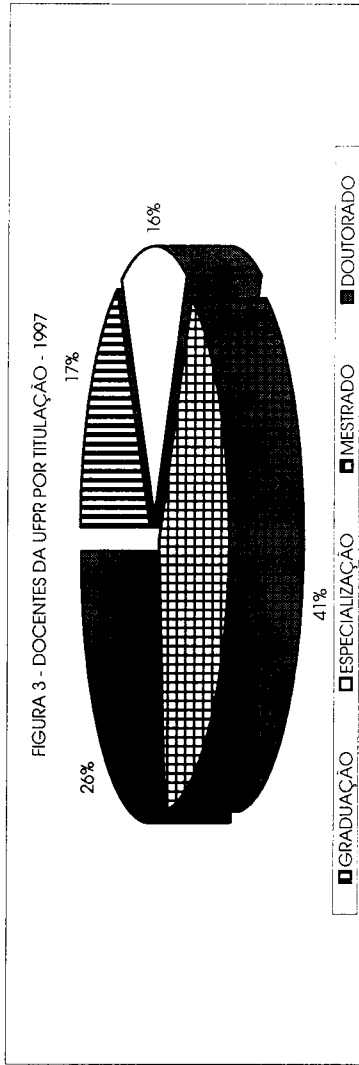
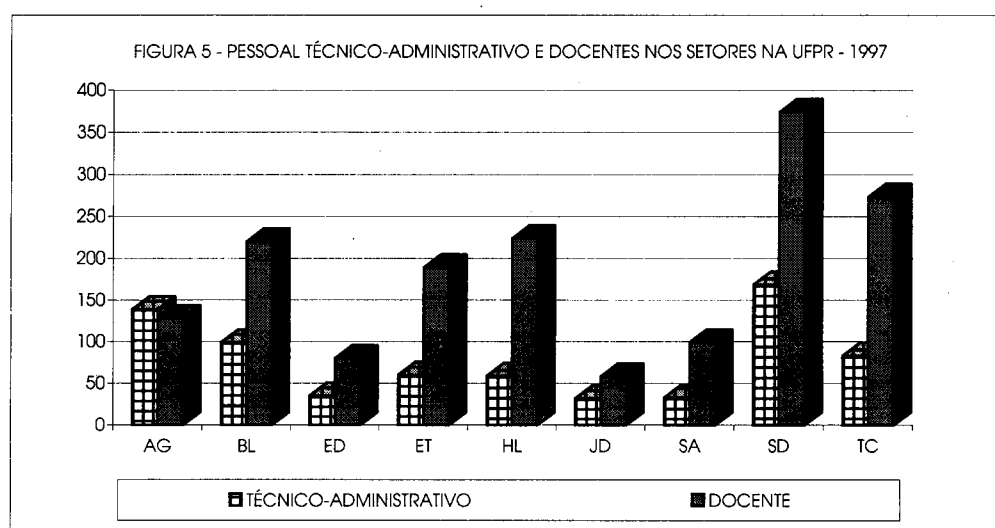


TABELA 6 - PESSOAL TÉCNICO-ADMINISTRATIVO E DOCENTE POR SETORES DA UFPR - 1997

Órgãos da Administração Setorial	Sigla	Técnico Administrativo	Docente	Total
Setor de Ciências Exatas	ET	60	189	249
Setor de Ciências Biológicas	BL	99	220	319
Setor de Tecnologia	TC	83	273	356
Setor de Educação	ED	35	80	115
Setor de Ciências da Saúde	SD	169	374	543
Setor de Ciências Humanas, Letras e Artes	HL	59	224	283
Setor de Ciências Sociais Aplicadas	SA	33	99	132
Setor de Ciências Jurídicas	JD	32	58	90
Setor de Ciências Agrárias	AG	139	128	267
Órgãos da Administração Superior	OAS	61	-	61
Hospital de Clínicas	HC	2.050	-	2.050
Biblioteca Central	BC	109	-	109
Pró-Reitoria de Planejamento, Orçamento e Finanças	PROPLAN	35	-	35
Pró-Reitoria de Administração	PRA	172	-	172
Pró-Reitoria de Graduação	PROGRAD	35	-	35
Pró-Reitoria de Extensão e Cultura	PROEC	56	-	56
Pró-Reitoria de Pesquisa e Pós-Graduação	PRPPG	17	-	17
Pró-Reitoria de Recursos Humanos e Assuntos Estudantis	PRHAE	246	-	246
Escola Técnica da UFPR	ETUFPR	13	83	96
Centro de Estudos do Mar	CEM	6	10	16
<b>TOTAL</b>		<b>3.490</b>	<b>1.738</b>	<b>5.247</b>

Nota: A tabela exclui professores substitutos (155) e professores visitantes (22)





---

Graduação

---



## Setor de Ciências Exatas

Cursos/Habilitações	Turno	MATRICULAS										EGRESSOS										TOTAL				
		Efetivadas					Trancadas					Abandono	Cancelado Vestibular	Cancelamento Judicial	Cancelamento Pec	Cancelamento a pedido	Concluintes	Mudança de Habilitação	Mudança de Turno	Reopção de Curso	Transfência		Falecimento	Subsistência		
		TOTAL 97/1		TOTAL 97/2		TOTAL		TOTAL 97/1		TOTAL 97/2															TOTAL	
		Masculino	Feminino	Masculino	Feminino	Masculino	Feminino	Masculino	Feminino	Masculino	Feminino														Masculino	Feminino
Estatística - Bacharelado	N	134	84	218	98	167	385	27	13	40	55	1	-	-	10	6	-	-	-	2	-	1	75			
Física - Licenciatura	D	13	3	16	13	3	32	-	-	-	3	-	-	-	1	5	-	-	-	-	-	2	11			
Física - Bacharelado	D	3	1	4	3	1	8	-	-	-	-	-	-	-	-	3	-	-	-	-	-	-	3			
Física - Licenciatura e Bacharelado	D	94	28	122	94	28	244	9	2	11	19	-	-	-	4	3	-	-	1	-	-	1	28			
Física - Licenciatura	N	32	2	34	29	2	65	3	1	4	12	-	-	-	4	9	-	-	-	-	-	-	25			
Física - Bacharelado	N	1	-	1	1	-	2	1	-	1	-	-	-	-	-	1	-	-	-	-	-	-	1			
Física - Licenciatura e Bacharelado	N	119	26	145	119	26	290	24	3	27	41	-	-	-	10	2	-	-	11	-	-	-	64			
Informática	D	341	100	441	-	-	441	35	7	42	48	-	-	-	7	72	-	-	1	4	-	1	133			
Informática	N	-	-	-	337	93	430	-	-	-	-	-	-	-	-	-	-	-	-	-	-	-	-			
Matemática - Licenciatura	D	32	53	85	31	52	168	3	10	13	9	-	-	-	-	24	-	-	-	-	-	2	35			
Matemática - Bacharelado	D	-	3	3	-	4	7	-	1	1	4	-	-	-	-	-	-	-	-	-	-	-	4			
Matemática - Licenciatura e Bacharelado	D	44	50	94	43	50	187	2	2	4	24	1	-	-	6	-	-	-	6	1	-	-	38			
Matemática - Licenciatura	N	42	29	71	42	27	69	4	3	7	10	-	-	-	1	17	-	-	-	-	-	4	32			
Matemática - Bacharelado	N	5	-	5	4	-	9	2	-	2	2	-	-	-	1	2	-	-	-	-	-	-	5			
Matemática - Licenciatura e Bacharelado	N	74	43	117	71	41	229	7	6	13	24	-	-	-	4	-	-	-	3	-	-	1	32			
Química - Licenciatura	D	15	25	40	15	22	37	3	3	6	11	-	-	-	2	6	-	-	1	-	-	-	20			
Química - Bacharelado	D	31	16	47	30	16	93	-	-	-	-	-	-	-	1	7	-	-	-	-	-	-	9			
Química - Licenciatura e Bacharelado	D	70	114	184	69	112	181	8	6	14	35	-	-	-	12	7	-	-	7	2	-	2	65			
<b>Sub-Total</b>		<b>1.050</b>	<b>577</b>	<b>1.627</b>	<b>999</b>	<b>546</b>	<b>1.545</b>	<b>128</b>	<b>57</b>	<b>185</b>	<b>297</b>	<b>2</b>	<b>-</b>	<b>-</b>	<b>63</b>	<b>164</b>	<b>-</b>	<b>-</b>	<b>30</b>	<b>9</b>	<b>-</b>	<b>15</b>	<b>580</b>			

continua

continuação



## Setor de Ciências Biológicas

Cursos/Habilitações	Turno	MATRICULAS										EGRESSOS										TOTAL			
		Efetivadas					Trancadas					TOTAL	Abandono	Cancelado Vestibular	Cancelamento Judicial	Cancelamento Pec	Cancelamento a pedido	Concluintes	Mudança de Habilitação	Mudança de Turno	Reopção de Curso		Transferência	Falecimento	Jubilamento
		Masculino	Feminino	TOTAL 97/1	Masculino	Feminino	TOTAL 97/2	TOTAL	Masculino	Feminino	TOTAL														
Ciências Biológicas - Licenciatura	D	96	201	297	99	199	298	595	4	25	29	30	2	1	-	4	50	-	-	-	3	-	-	1	91
Ciências Biológicas - Bacharelado	D	9	11	20	10	12	22	42	-	-	-	4	-	-	-	-	17	-	-	-	-	-	-	-	21
Ciências Biológicas - Licenciatura e Bacharelado	D	1	12	13	1	12	13	26	-	-	-	-	-	-	-	-	12	-	-	-	-	-	-	-	12
Educação Física	D	215	238	453	215	238	453	906	8	9	17	18	1	-	-	12	91	-	-	3	-	-	-	1	126
<b>Sub-Total</b>		321	462	783	325	461	786	1.569	12	34	46	52	3	1	-	16	170	-	-	3	3	-	-	2	250

continua



## Setor de Tecnologia

continuação

Cursos/Habilitações	Turno	MATRÍCULAS										EGRESSOS										TOTAL								
		Efetivadas					Trancadas					Abandono	Cancelado Vestibular	Cancelamento Judicial	Cancelamento Pec	Cancelamento a pedido	Concluintes	Mudança de Habilitação	Mudança de Turno	Reopção de Curso	Transferência		Falecimento	Jubilamento						
		TOTAL 97/1		TOTAL 97/2		TOTAL	Masculino		Feminino		TOTAL														Masculino		Feminino		TOTAL	
		Masculino	Feminino	Masculino	Feminino	Masculino	Feminino	Masculino	Feminino	Masculino	Feminino														Masculino	Feminino	Masculino	Feminino	Masculino	Feminino
Arquitetura e Urbanismo	D	81	161	242	81	161	242	484	4	5	9	1	-	-	-	-	-	-	-	-	-	-	-	-	1	54				
Engenharia Civil	D	711	240	951	710	238	948	1899	28	7	35	41	-	1	8	135	-	-	-	-	-	-	-	-	1	187				
Eng. Elétrica - Eletrotécnica	D	52	7	59	52	7	59	118	3	-	3	7	-	-	2	11	-	-	-	-	-	-	-	-	-	22				
Eng. Elétrica - Telecomunicações	D	8	-	8	8	-	8	16	-	-	-	2	-	-	-	5	-	-	-	-	-	-	-	-	-	8				
Eng. Elétrica - Eletrônica	D	53	3	56	52	3	55	111	1	-	1	1	-	-	-	29	-	-	-	-	-	-	-	-	-	30				
Eng. Elétrica - Eletrotécnica e Telecom.	D	-	-	-	-	-	-	-	-	-	-	-	-	-	-	-	-	-	-	-	-	-	-	-	-	-				
Eng. Elétrica - Eletrotécnica e Eletrônica	D	1	-	1	1	-	1	2	-	-	-	5	-	-	-	-	-	-	-	-	-	-	-	-	-	5				
Eng. Elétrica - Eletrônica e Telecomunicações	D	1	-	1	1	-	1	2	-	-	-	-	-	-	-	-	-	-	-	-	-	-	-	-	-	-				
Eng. Elétrica - Eletrônica Eletrotéc e Telecom.	D	288	17	305	285	17	302	607	17	1	18	29	1	-	12	-	-	-	-	-	-	-	-	-	-	42				
Engenharia Cartográfica	D	125	72	197	122	71	193	390	7	4	11	21	-	-	6	5	-	-	-	-	-	-	-	-	1	39				
Geologia	D	108	41	149	99	37	136	285	3	3	6	15	-	-	5	21	-	-	-	-	-	-	-	-	1	43				
Engenharia Mecânica	D	365	8	373	360	8	368	741	20	-	20	46	1	-	1	57	-	-	-	-	-	-	-	-	1	118				
Engenharia Química	D	252	178	430	235	172	407	837	24	12	36	33	-	-	12	69	-	-	-	-	-	-	-	-	1	116				
Geografia - Licenciatura	D	16	27	43	15	26	41	84	1	1	2	3	-	-	1	17	-	-	-	-	-	-	-	-	-	22				
Geografia - Bacharelado	D	5	10	15	5	9	14	29	2	1	3	4	-	-	-	11	-	-	-	-	-	-	-	-	-	16				
Geografia - Licenciatura e Bacharelado	D	54	53	107	54	50	104	211	3	6	9	11	1	-	5	2	-	-	-	-	-	-	-	-	3	23				
Geografia - Licenciatura	N	20	14	34	20	14	34	68	-	1	1	5	-	-	1	12	-	-	-	-	-	-	-	-	-	2	20			
Geografia - Bacharelado	N	5	8	13	5	8	13	26	3	3	6	3	-	-	-	7	-	-	-	-	-	-	-	-	-	11				
Geografia - Licenciatura e Bacharelado	N	65	31	96	65	31	96	192	9	1	10	9	-	-	3	7	-	-	-	-	-	-	-	-	2	22				
Sub-Total		2.210	870	3.080	2.170	852	3.022	6.102	125	45	170	236	3	-	2	67	440	-	-	-	-	-	-	-	-	16	3	1	10	778

continua





TABELA 7 - DATAS E DOCUMENTOS DE AUTORIZAÇÃO, INÍCIO E RECONHECIMENTO DOS CURSOS DE GRADUAÇÃO DA UFPR

Curso	Turno	Autorização		Reconhecimento	
		Documento	Data	Documento	Data
<b>Setor de Ciências Exatas</b>					
Estatística	Diurno	82874	19/12/78	82874	19/12/78
Física	Diurno	18293	05/04/45	18293	05/04/45
Física	Noturno	18293	05/04/45	18293	05/04/45
Informática	Noturno	02/87 COUN	24/03/87	1407	27/09/93
Matemática	Diurno	10908	24/11/42	10908	24/11/42
Matemática	Noturno	10908	24/11/42	10908	24/11/42
Química	Diurno	5746	10/06/40	5746	10/06/40
<b>Setor de Ciências Biológicas</b>					
Ciências Biológicas	Diurno	18293	05/04/45	18293	05/04/45
Educação Física	Diurno	1080	29/10/79	1080	29/10/79
<b>Setor de Tecnologia</b>					
Arquitetura e Urbanismo	Diurno	3693	03/05/60	3693	03/05/60
Engenharia Cartográfica	Diurno	15/82	08/01/82	15/82	08/01/82
Engenharia Civil	Diurno	1250	08/12/50	1250	08/12/50
Engenharia Mecânica	Diurno	67730	10/12/70	67730	10/12/70
Engenharia Química	Diurno	6489	22/11/40	6489	22/11/40
Geologia	Diurno	79218	09/02/77	79218	09/02/77
Geografia	Diurno	5756	10/06/40	5756	10/06/40
	Noturno	10908	24/11/42	10908	24/11/42
<b>Setor de Ciências da Saúde</b>					
Enfermagem	Diurno	100	21/01/80	100	21/01/80
Farmácia		421	12/08/38	421	12/08/38
Medicina	Diurno	421	20/05/38	421	20/05/38
Nutrição	Diurno	148	05/04/84	148	05/04/84
Odontologia	Diurno	421	12/05/38	421	12/05/38
<b>Setor de Ciências Agrárias</b>					
Agronomia	Diurno	8462	24/12/41	8462	24/12/41
Engenharia Florestal	Diurno	48247	30/05/60	48247	30/05/60
Medicina Veterinária - Curitiba	Diurno	8463	24/12/41	8463	24/12/41
Medicina Veterinária - Palotina	Diurno	8463	24/12/41	8463	24/12/41
<b>Setor de Ciências Jurídicas</b>					
Direito	Diurno	1254	08/12/50	1254	08/12/50
Direito	Noturno	1254	08/12/50	1254	08/12/50
<b>Setor de Ciências Humanas, Letras e Artes</b>					
Biblioteconomia	Diurno	57794	01/03/66	57794	01/03/66
Ciências Sociais	Diurno	5756	10/06/40	5756	10/06/40
Comunicação Social - Jornalismo	Diurno	64302	02/04/69	64302	02/04/69
Comunicação Social - Relações Públicas	Diurno	64302	02/04/69	64302	02/04/69
Comunicação Social - Public. e Propaganda	Diurno	64302	02/04/69	64302	02/04/69
Desenho Industrial - Programação Visual	Diurno	83154	12/02/79	83154	12/02/79
Desenho Industrial - Projeto do Produto	Diurno	83154	12/02/79	83154	12/02/79
Educação Artística - Artes Plásticas	Diurno	81271	27/01/78	81271	27/01/78
Educação Artística - Música	Diurno	81271	27/01/78	81271	27/01/78
Educação Artística - Desenho	Diurno	81271	27/01/78	81271	27/01/78
Filosofia	Diurno	5756	10/06/40	5756	10/06/40
História	Diurno	5756	10/06/40	5756	10/06/40
Letras - Português	Noturno	10908	30/11/42	10908	30/11/42
Letras - Inglês	Noturno	10908	30/11/42	10908	30/11/42
Letras	Diurno	10908	30/11/42	10908	30/11/42
Psicologia	Diurno	83100	29/01/79	83100	29/01/79
Turismo	Noturno	611	18/12/80	611	18/12/80
<b>Setor de Ciências Sociais Aplicadas</b>					
Administração	Diurno	70729	19/06/72	70729	19/06/72
Administração	Noturno	70729	19/06/72	70729	19/06/72
Adm. Comércio Exterior	Noturno	70729	19/06/72	70729	19/06/72
Ciências Econômicas	Diurno	27434	09/12/49	27434	09/12/49
Ciências Econômicas	Noturno	27434	09/12/49	27434	09/12/49
Ciências Contábeis	Noturno	2085	07/07/76	2085	07/07/76
<b>Setor de Educação</b>					
Pedagogia	Diurno	5756	10/06/40	5756	10/06/40
Pedagogia	Noturno	5756	10/06/40	5756	10/06/40

TABELA 12 - DADOS ACADÊMICOS POR SETOR E CURSOS DA UFPR - 1997

Setor de Ciências Exatas

Cursos/Habilitações	Turno	VESTIBULAR										INGRESSO OUTRAS VIAS															
		Inscritos					Vagas Preenchidas					Abandono					APROV. CURSO SUPERIOR					OUTRAS VIAS					
		Masculino		Feminino		TOTAL	Masculino		Feminino		TOTAL 97/1	Masculino		Feminino		TOTAL 97/2	Masculino		Feminino		TOTAL	Masculino		Feminino		TOTAL	
Estadística - Bacharelado	N	66	58	42	100	50	21	71	71	50	14	5	19	12	-	-	-	-	-	-	-	-	-	-	-	-	14
Física - Licenciatura	D	-	-	-	-	-	-	-	-	-	-	-	-	-	-	-	-	-	-	-	-	-	-	-	-	-	4
Física - Bacharelado	D	-	-	-	-	-	-	-	-	-	-	-	-	-	-	-	-	-	-	-	-	-	-	-	-	-	1
Física - Licenciatura e Bacharelado	D	44	75	40	115	33	11	44	44	33	3	2	5	-	-	-	-	-	-	-	-	-	-	-	-	-	2
Física - Licenciatura	N	-	-	-	-	-	-	-	-	-	-	-	-	-	-	-	-	-	-	-	-	-	-	-	-	-	13
Física - Bacharelado	N	-	-	-	-	-	-	-	-	-	-	-	-	-	-	-	-	-	-	-	-	-	-	-	-	-	-
Física - Licenciatura e Bacharelado	N	66	129	30	159	54	12	66	66	54	7	4	11	-	-	-	-	-	-	-	-	-	-	-	-	-	3
Informática	D	55	1.417	672	2.089	-	-	46	13	59	13	2	15	-	-	-	-	-	-	-	-	-	-	-	-	-	2
Informática	N	55	-	-	-	46	7	53	53	46	-	-	53	-	-	-	-	-	-	-	-	-	-	-	-	-	2
Matemática - Licenciatura	D	-	-	-	-	-	1	1	1	-	-	-	-	-	-	-	-	-	-	-	-	-	-	-	-	-	2
Matemática - Bacharelado	D	-	-	-	-	-	-	-	-	-	-	-	-	-	-	-	-	-	-	-	-	-	-	-	-	-	2
Matemática - Licenciatura e Bacharelado	D	44	33	80	113	20	23	43	43	20	1	1	2	-	-	-	-	-	-	-	-	-	-	-	-	-	21
Matemática - Licenciatura	N	-	-	-	-	-	-	-	-	-	-	-	-	-	-	-	-	-	-	-	-	-	-	-	-	-	-
Matemática - Bacharelado	N	-	-	-	-	-	-	-	-	-	-	-	-	-	-	-	-	-	-	-	-	-	-	-	-	-	8
Matemática - Licenciatura e Bacharelado	N	44	132	92	224	29	15	44	44	29	5	2	7	-	-	-	-	-	-	-	-	-	-	-	-	-	3
Química - Licenciatura	D	-	-	-	-	-	1	1	1	-	-	-	-	-	-	-	-	-	-	-	-	-	-	-	-	-	7
Química - Bacharelado	D	-	-	-	-	-	-	-	-	-	-	-	-	-	-	-	-	-	-	-	-	-	-	-	-	-	14
Química - Licenciatura e Bacharelado	D	66	101	124	225	34	32	66	66	34	4	6	10	-	-	-	-	-	-	-	-	-	-	-	-	-	2
<b>Sub-Total</b>		<b>440</b>	<b>1.945</b>	<b>1.080</b>	<b>3.025</b>	<b>266</b>	<b>123</b>	<b>389</b>	<b>448</b>	<b>266</b>	<b>47</b>	<b>22</b>	<b>69</b>	<b>40</b>	<b>3</b>	<b>4</b>	<b>18</b>	<b>5</b>	<b>5</b>	<b>26</b>	<b>7</b>	<b>103</b>	<b>7</b>	<b>103</b>	<b>26</b>	<b>7</b>	<b>103</b>

continua





## Setor de Ciências Agrárias

Cursos/Habilitações	Turno	MATRÍCULAS						EGRESSOS												TOTAL	continuação				
		Efetuadas			Trancadas			Abandono	Cancelado Vestibular	Cancelamento Judicial	Cancelamento Pec	Cancelamento a pedido	Concluintes	Mudança de Habilitação	Mudança de Turno	Recepção de Curso	Transferência	Falecimento	Jubilamento						
		Masculino	Feminino	TOTAL 97/1	Masculino	Feminino	TOTAL 97/2															TOTAL	Masculino	Feminino	TOTAL
Agronomia	D	431	155	586	434	164	598	1.184	23	13	36	58	-	-	15	72	-	-	6	-	-	-	-	2	153
Engenharia Florestal	D	196	97	293	193	96	289	582	13	12	25	28	-	-	14	45	-	-	2	-	-	-	-	-	89
Medicina Veterinária - Curitiba	D	118	150	268	113	146	259	527	2	9	11	8	-	-	4	62	-	-	-	-	-	-	1	-	77
Medicina Veterinária - Palotina	D	128	55	183	127	55	182	365	4	5	9	2	-	-	2	19	-	-	-	-	-	-	1	-	24
<b>Sub-Total</b>		<b>873</b>	<b>457</b>	<b>1.330</b>	<b>867</b>	<b>461</b>	<b>1.328</b>	<b>2.658</b>	<b>42</b>	<b>39</b>	<b>81</b>	<b>96</b>	<b>-</b>	<b>-</b>	<b>35</b>	<b>198</b>	<b>-</b>	<b>-</b>	<b>8</b>	<b>2</b>	<b>-</b>	<b>-</b>	<b>4</b>	<b>4</b>	<b>343</b>

continua

Setor Ciências Sociais Aplicadas

Cursos/Habilitações	Turno	VESTIBULAR												INGRESSO OUTRAS VIAS												TOTAL	Permanência
		Inscritos				Vagas Preenchidas				Abandono				Aprov. Curso Superior	Compl. Estudos	Convênio	Convênio Pec	Mudança de Turno	Reopção	Transf. Ind. Vaga	Trans. Ind. Jud.	Transf. Drp. Vaga					
		Masculino	Feminino	TOTAL	Vagas Oferecidas	Masculino	Feminino	TOTAL 97/1	Masculino	Feminino	TOTAL 97/2	TOTAL	Masculino										Feminino	TOTAL			
Administração	D	310	324	689	55	37	18	55	-	-	-	55	4	2	6	-	-	-	-	-	-	-	-	-	-	8	
Administração	N	696	542	1304	66	54	12	66	-	-	-	66	4	1	5	-	-	-	-	-	-	-	-	-	-	-	12
Administração - Comércio Exterior	N	269	279	578	30	15	17	32	-	-	-	32	2	3	5	-	-	-	-	-	-	-	-	-	-	-	2
Ciências Econômicas	D	106	140	356	110	56	55	111	-	-	-	111	11	6	17	-	-	-	-	-	-	-	-	-	-	-	1
Ciências Econômicas	N	521	472	1103	110	78	34	112	-	-	-	112	6	1	7	-	-	-	-	-	-	-	-	-	-	-	7
Ciências Contábeis	N	470	490	1070	110	59	51	110	-	-	-	110	5	-	5	-	-	-	-	-	-	-	-	-	-	-	7
<b>Sub-Total</b>		2372	2247	5100	481	299	187	486	-	-	-	486	32	13	45	-	-	-	-	-	-	-	-	-	-	-	30

continuação

continua

## Setor Ciências Sociais Aplicadas

Cursos/Habilitações	Turno	MATRICULAS												EGRESSOS												TOTAL		
		Efetivadas						Trancadas						Abandono	Cancelado Vestibular	Cancelamento Judicial	Cancelamento Pec	Cancelamento a pedido	Concluintes	Mudança de Habilitação	Mudança de Turno	Reopção de Curso	Transferência	Falecimento	Jubilamento			
		Masculino	Feminino	TOTAL 97/1	Masculino	Feminino	TOTAL 97/2	TOTAL	Masculino	Feminino	TOTAL																	
Administração	D	150	112	262	133	94	227	489	14	2	16	21	1	-	-	3	42	-	-	-	-	-	-	-	-	-	-	69
Administração	N	237	90	327	209	78	287	614	24	4	28	21	-	-	-	4	46	-	-	-	-	-	-	-	-	-	-	77
Administração - Comércio Exterior	N	61	49	110	61	49	110	220	13	7	20	9	-	-	-	3	-	-	-	-	-	-	-	-	-	-	-	12
Ciências Econômicas	D	230	226	456	225	219	444	900	23	27	50	55	1	-	-	13	62	-	-	-	-	-	-	-	-	-	-	141
Ciências Econômicas	N	341	164	505	333	163	496	1001	33	13	46	57	-	-	-	16	57	-	-	-	-	-	-	-	-	-	-	153
Ciências Contábeis	N	258	198	456	257	194	451	907	24	11	35	29	-	-	-	2	37	-	-	-	-	-	-	-	-	-	-	71
<b>Sub-Total</b>		1277	839	2116	1218	797	2015	4131	131	64	195	192	2	-	-	41	244	-	-	-	-	-	-	-	-	-	-	523

continuação

continua







Cursos/Habilitações	Turno	VESTIBULAR										INGRESSO OUTRAS VIAS										TOTAL								
		Inscritos					Vagas Preenchidas					Abandono					Aprov. Curso Superior													
		Masculino		Feminino		TOTAL	Masculino		Feminino		TOTAL 97/2	Masculino		Feminino		TOTAL	Masculino		Feminino		TOTAL									
		Vagas Oportunidades	Masculino	Feminino	TOTAL	Masculino	Feminino	TOTAL 97/1	Masculino	Feminino	TOTAL 97/2	Masculino	Feminino	TOTAL	Masculino	Feminino	TOTAL	Compl. Estudos	Convênio	Convênio Pec	Mudança de Turno		Reopção	Transf. Ind. Vaga	Trans. Ind. Jud.	Transf. Dep. Vaga	Permanência			
Biblioteconomia	D	44	26	119	145	11	36	47	-	-	-	47	2	2	4	4	-	-	-	-	-	-	-	-	2	-	-	8		
Turismo	N	-	-	-	-	1	3	4	-	-	-	4	-	-	-	-	-	-	-	-	-	-	-	-	-	-	-	-		
Turismo - Agenciamento	N	44	219	764	983	11	33	44	-	-	-	44	2	5	7	-	-	-	-	-	-	-	-	-	-	-	-	2		
Turismo - Eventos	N	-	-	-	-	-	-	-	-	-	-	-	-	-	-	-	-	-	-	-	-	-	-	-	-	-	-	-		
Turismo - Hotelaria e Meios de Hosp.	N	-	-	-	-	-	-	-	-	-	-	-	-	-	-	-	-	-	-	-	-	-	-	-	-	-	-	-		
Turismo - Lazer e Recreação	N	-	-	-	-	-	-	-	-	-	-	-	-	-	-	-	-	-	-	-	-	-	-	-	-	-	-	-		
Turismo - Planej. Turístico	N	-	-	-	-	-	-	-	-	-	-	-	-	-	-	-	-	-	-	-	-	-	-	-	-	-	-	-		
Turismo - Transportes	N	-	-	-	-	-	-	-	-	-	-	-	-	-	-	-	-	-	-	-	-	-	-	-	-	-	-	-		
Turismo - Jornalismo	N	-	-	-	-	-	-	-	-	-	-	-	-	-	-	-	-	-	-	-	-	-	-	-	-	-	-	-		
Com. Social - Jornalismo	D	22	180	435	615	13	9	22	-	-	-	22	1	1	1	-	-	-	-	-	-	-	-	-	3	-	14	17		
Com. Social - Relações Públicas	D	22	60	225	285	8	15	23	-	-	-	23	1	1	1	-	-	-	-	-	-	-	-	-	-	-	2	2		
Com. Social - Public. e Propaganda	D	22	294	474	768	17	8	25	-	-	-	25	1	1	1	-	-	-	-	-	-	-	-	-	-	-	9	10		
Des. Ind. - Programação Visual	D	33	158	184	342	17	19	36	-	-	-	36	2	2	4	-	-	-	-	-	-	-	-	-	-	-	-	-		
Des. Ind. - Projeto do Produto	D	33	153	208	361	12	20	32	-	-	-	32	2	1	3	-	-	-	-	-	-	-	-	-	-	-	1	2		
Ciências Sociais - Licenciatura	D	-	-	-	-	-	-	-	-	-	-	-	-	-	-	-	-	-	-	-	-	-	-	-	-	-	-	-	-	
Ciências Sociais - Bacharelado	D	-	-	-	-	1	-	1	-	-	-	1	-	-	-	-	-	-	-	-	-	-	-	-	-	-	-	-	-	
Ciências Sociais - Lic e Bach.	D	55	66	137	203	23	33	56	-	-	-	56	3	6	9	-	-	-	-	-	-	-	-	-	-	-	16	16		
Filosofia - Licenciatura	D	-	-	-	-	-	-	-	-	-	-	-	-	-	-	-	-	-	-	-	-	-	-	-	-	-	-	-	-	
Filosofia - Bacharelado	D	-	-	-	-	-	-	-	-	-	-	-	-	-	-	-	-	-	-	-	-	-	-	-	-	-	-	-	-	
Filosofia - Lic e Bach.	D	55	67	75	142	25	33	58	-	-	-	58	7	5	12	-	-	-	-	-	-	-	-	-	-	-	1	2		
História - Licenciatura	D	-	-	-	-	-	-	-	-	-	-	-	-	-	-	-	-	-	-	-	-	-	-	-	-	-	-	-	-	
História - Bacharelado	D	-	-	-	-	-	-	-	-	-	-	-	-	-	-	-	-	-	-	-	-	-	-	-	-	-	-	-	-	
História - Licenciatura e Bacharelado	D	55	101	159	260	33	22	55	-	-	-	55	4	2	6	-	-	-	-	-	-	-	-	-	-	-	-	-	-	
Psicologia - Licenciatura	D	-	-	-	-	-	-	-	-	-	-	-	-	-	-	-	-	-	-	-	-	-	-	-	-	-	-	-	-	
Psicologia - Formação de Psicólogo	D	-	-	-	-	-	-	-	-	-	-	-	-	-	-	-	-	-	-	-	-	-	-	-	-	-	-	-	-	
Psicologia - Licen. e Formação de Psicólogo	D	66	121	1.000	1.121	14	54	68	-	-	-	68	-	-	-	-	-	-	-	-	-	-	-	-	-	-	7	2	9	18
Educação Artística - Artes Plásticas	D	16	17	88	105	2	15	17	-	-	-	17	1	4	5	-	-	-	-	-	-	-	-	-	-	-	-	2	2	
Educação Artística - Música	D	11	50	18	68	7	5	12	-	-	-	12	3	3	3	-	-	-	-	-	-	-	-	-	-	-	-	-	-	
Educação Artística - Desenho	D	16	23	31	54	10	11	21	-	-	-	21	-	6	6	-	-	-	-	-	-	-	-	-	-	-	2	2	6	



Cursos/Habilitações	Turno	MATRICULAS						EGRESSOS												TOTAL						
		Efetuadas			Trancadas			Abandono	Cancelado Vestibular	Cancelamento Judicial	Cancelamento Pec	Cancelamento a pedido	Concluintes	Mudança de Habilitação	Mudança de Turno	Recupção de Curso	Transferência	Falecimento	Jubilamento							
		Masculino	Feminino	TOTAL 97/1	Masculino	Feminino	TOTAL 97/2														Masculino	Feminino	TOTAL			
																								Masculino	Feminino	TOTAL
Biblioteconomia	D	25	142	167	24	134	158	325	3	7	10	29	-	-	-	6	-	-	-	4	31	-	-	2	72	
Turismo	N	9	24	33	8	24	32	65	-	-	-	8	-	-	-	-	-	-	-	5	29	-	-	1	43	
Turismo - Agenciamento	N	25	74	99	25	74	99	198	2	3	5	2	-	-	-	-	-	-	-	-	1	-	-	-	4	
Turismo - Eventos	N	1	5	6	1	5	6	12	-	-	-	-	-	-	-	-	-	-	-	-	4	-	-	-	4	
Turismo - Hotelaria e Meios de Hosp.	N	1	3	4	1	3	4	8	-	-	-	-	-	-	-	-	-	-	-	-	4	-	-	-	4	
Turismo - Lazer e Recreação	N	-	-	-	-	-	-	-	-	-	-	-	-	-	-	-	-	-	-	-	-	-	-	-	-	
Turismo - Planej. Turístico	N	3	9	12	3	9	12	24	-	-	-	-	-	-	-	-	-	-	-	-	10	-	-	-	10	
Turismo - Transportes	N	-	-	-	-	-	-	-	-	-	-	-	-	-	-	-	-	-	-	-	-	1	-	-	-	1
Com. Social - Jornalismo	D	56	52	108	55	52	107	215	8	4	12	10	-	-	-	-	-	-	-	1	22	-	-	1	34	
Com. Social - Relações Públicas	D	31	62	93	32	62	94	187	2	2	4	7	1	-	-	-	-	-	-	1	21	-	-	-	31	
Com. Social - Public. e Propaganda	D	53	42	95	53	41	94	189	4	4	8	15	-	-	-	-	-	-	-	2	23	-	-	-	40	
Des. Ind. - Programação Visual	D	64	90	154	64	90	154	308	3	9	12	17	-	-	-	-	-	-	-	1	21	-	-	1	43	
Des. Ind. - Projeto do Produto	D	78	76	154	78	76	154	308	4	3	7	13	-	-	-	-	-	-	-	4	24	-	-	1	43	
Ciências Sociais - Licenciatura	D	8	27	35	5	18	23	58	-	-	-	-	-	-	-	-	-	-	-	-	22	-	-	-	22	
Ciências Sociais - Bacharelado	D	6	15	21	3	13	16	37	-	1	1	9	-	-	-	-	-	-	-	1	5	-	-	-	16	
Ciências Sociais - Lic e Bach.	D	65	108	173	47	99	146	319	11	20	31	33	1	-	-	-	-	-	-	7	2	-	-	2	47	
Filosofia - Licenciatura	D	8	7	15	8	5	13	28	4	4	8	2	-	-	-	-	-	-	-	-	1	-	-	-	4	
Filosofia - Bacharelado	D	5	3	8	5	3	8	16	-	-	-	1	-	-	-	-	-	-	-	-	4	-	-	-	5	
Filosofia - Lic e Bach.	D	90	87	177	81	75	156	333	11	10	21	29	-	-	-	-	-	-	-	6	30	-	-	8	74	
História - Licenciatura	D	-	1	1	-	1	1	2	-	-	-	1	-	-	-	-	-	-	-	-	-	1	-	-	-	2
História - Bacharelado	D	1	-	1	-	-	-	1	1	1	1	1	-	-	-	-	-	-	-	-	-	-	-	-	-	4
História - Licenciatura e Bacharelado	D	111	97	208	94	85	179	387	9	8	17	28	2	-	-	-	-	-	-	1	29	-	-	1	61	
Psicologia - Licenciatura	D	1	6	7	1	6	7	14	-	-	-	-	-	-	-	-	-	-	-	-	5	-	-	-	5	
Psicologia - Formação de Psicólogo	D	7	34	41	7	33	40	81	-	-	-	-	-	-	-	-	-	-	-	-	24	-	-	-	24	
Psicologia - Licen. e Formação de Psicólogo	D	53	237	290	52	229	281	571	-	-	-	21	1	-	-	-	-	-	-	6	34	-	-	1	68	
Educação Artística - Artes Plásticas	D	12	65	77	12	64	76	153	-	7	7	11	-	-	-	-	-	-	-	3	23	-	-	-	1	38
Educação Artística - Música	D	13	25	38	13	24	37	75	1	1	2	11	-	-	-	-	-	-	-	2	5	-	-	-	18	
Educação Artística - Desenho	D	16	37	53	16	36	52	105	2	6	8	14	-	-	-	-	-	-	-	2	4	-	-	1	22	

continua

Setor de Ciências Humanas, Letras e Artes

continuação

Cursos/Habilitações	Turno	MATRÍCULAS						EGRESSOS											TOTAL									
		Efetivadas			Trancadas			Abandono	Cancelado Vestibular	Cancelamento Judicial	Cancelamento Pec	Cancelamento a pedido	Concluintes	Mudança de Habilitação	Mudança de Turno	Reopção de Curso	Transferência	Falecimento		Jubilamento								
		Masculino	Feminino	TOTAL 97/1	Masculino	Feminino	TOTAL 97/2														Masculino	Feminino	TOTAL					
		Masculino	Feminino	TOTAL	Masculino	Feminino	TOTAL														Masculino	Feminino	TOTAL					
<b>Letras com Habilitações</b>																												
- Licenciatura em Português/	D	14	48	62	10	44	54	116	1	3	4	7	1	-	-	-	-	-	-	18	5	-	-	-	-	-	31	
- Licenciatura em Alemão	D	4	9	13	4	9	13	26	-	1	1	2	-	-	-	-	-	-	-	2	-	-	-	-	-	-	4	
- Licenciatura em Espanhol	D	3	18	21	3	19	22	43	1	2	3	4	-	-	-	-	-	-	-	6	1	-	-	-	-	-	11	
- Licenciatura em Francês	D	1	8	9	-	4	4	13	-	1	1	3	-	-	-	-	-	-	-	3	-	-	-	-	-	-	6	
- Licenciatura em Inglês/	D	9	21	30	5	16	21	51	4	4	8	7	-	-	-	-	-	-	-	7	-	1	-	-	-	-	15	
- Licenciatura em Italiano	D	-	4	4	1	5	6	10	-	3	3	1	-	-	-	-	-	-	-	-	-	-	-	-	-	-	1	
- Licenciatura em Latim	D	-	-	-	-	-	-	-	-	-	-	-	-	-	-	-	-	-	-	-	-	-	-	-	-	-	-	
- Licenciatura em Grego	D	-	-	-	-	-	-	-	-	-	-	-	-	-	-	-	-	-	-	-	-	-	-	-	-	-	-	
- Licenciatura - Português e Alemão	D	3	6	9	2	6	8	17	-	-	-	1	-	-	-	-	-	-	-	4	-	-	-	-	-	-	5	
- Licenciatura - Português e Espanhol	D	8	29	37	6	29	35	72	-	2	2	3	-	-	-	-	-	-	-	4	-	-	-	-	-	-	7	
- Licenciatura - Português e Francês	D	6	5	11	5	4	9	20	-	-	-	2	-	-	-	-	-	-	-	4	-	-	-	-	-	-	5	
- Licenciatura - Português e Inglês /	D	10	37	47	8	34	42	89	2	2	4	7	-	-	-	-	-	-	-	2	1	-	-	-	-	-	10	
- Licenciatura - Português e Italiano	D	2	6	8	2	7	9	17	-	1	1	1	-	-	-	-	-	-	-	-	-	-	-	-	-	-	1	
- Licenciatura - Português e Latim	D	2	2	4	2	1	3	7	-	-	-	1	-	-	-	-	-	-	-	1	-	-	-	-	-	-	2	
- Licenciatura - Português e Grego	D	-	1	1	-	1	1	2	1	-	-	-	-	-	-	-	-	-	-	-	-	-	-	-	-	-	-	
- Bacharelado em Linguística e Língua Portug.	D	1	-	1	1	1	2	3	-	-	-	-	-	-	-	-	-	-	-	-	-	-	-	-	-	-	-	
- Bacharelado em Literatura de Língua Portug.	D	1	-	1	1	1	2	3	-	-	-	-	-	-	-	-	-	-	-	-	-	-	-	-	-	-	-	
- Bacharelado em Alemão	D	2	1	3	1	1	2	5	-	-	-	1	-	-	-	-	-	-	-	-	-	-	-	-	-	-	1	
- Bacharelado em Espanhol	D	-	-	-	-	-	-	-	-	-	-	-	-	-	-	-	-	-	-	-	-	-	-	-	-	-	-	
- Bacharelado em Francês	D	-	1	1	-	1	1	2	-	-	-	-	-	-	-	-	-	-	-	-	-	-	-	-	-	-	-	
- Bacharelado em Inglês /	D	1	2	3	1	-	1	4	-	-	-	-	-	-	-	-	-	-	-	-	-	-	-	-	-	-	2	
- Bacharelado em Italiano	D	-	-	-	-	-	-	-	-	-	-	-	-	-	-	-	-	-	-	-	-	-	-	-	-	-	-	
- Português - Licenciatura	N	67	124	191	59	116	175	366	3	8	11	18	-	-	-	-	-	-	-	3	46	4	-	-	-	-	-	74
- Português - Bachar. em Linguística e L.Port.	N	-	-	-	-	-	-	-	-	-	-	-	-	-	-	-	-	-	-	-	-	-	-	-	-	-	-	
- Português - Bachar. em Literatura. L. Port.	N	2	1	3	2	1	3	6	-	-	-	-	-	-	-	-	-	-	-	-	-	-	-	-	-	-	-	
- Inglês Licenciatura	N	28	64	92	30	55	85	177	4	10	14	15	-	-	-	-	-	-	-	1	10	2	-	-	-	-	28	
- Inglês Bacharelado	N	7	2	9	5	3	8	17	-	-	-	1	-	-	-	-	-	-	-	-	2	-	-	-	-	-	3	
<b>Sub-Total</b>		913	1.717	2.630	836	1.618	2.454	5.084	81	122	203	335	6	-	-	-	-	-	-	50	487	15	2	25	10	2	14	946

continua





FIGURA 9 - MATRÍCULAS, TRANCAMENTOS, CONCLUÍNTES, TRANSFERÊNCIAS E OUTROS EGRESSOS  
1º SEMESTRE 1997

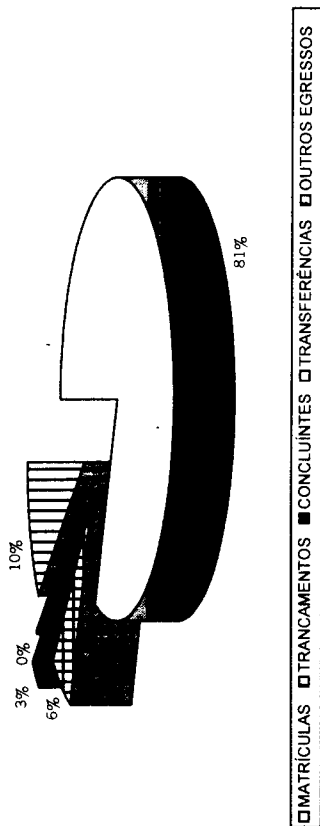
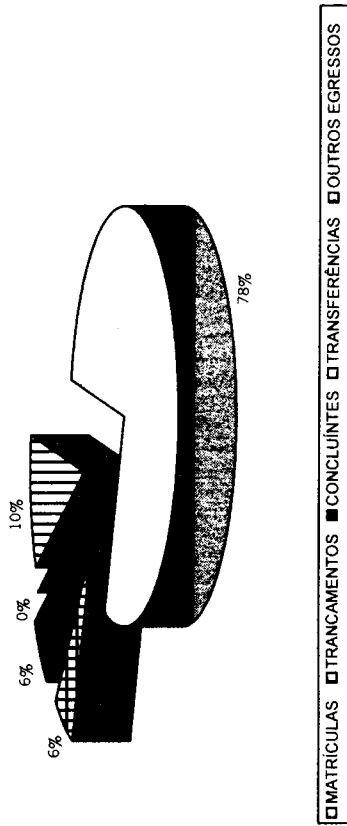


FIGURA 9A - MATRÍCULAS, TRANCAMENTOS, CONCLUÍNTES, TRANSFERÊNCIAS E OUTROS EGRESSOS  
2º SEMESTRE 1997





---

Escola Técnica da UFPR

---



TABELA 13 - CURSOS DA ESCOLA TÉCNICA DA UFPR - 1997

Curso em Nível de 2º Grau	Turno	Vagas			Inscritos			Aprovados			Alunos Matriculados			Ingressos por Outras Vias			Diplomados			
		Convênio		Total	M		F	Total	M		F	Total	M		F	Total	M		F	Total
Técnico em Contabilidade	Manhã	-	40	40	76	104	180	40	19	20	39	-	1	-	-	-	-	-	-	
Técnico em Contabilidade	Tarde	-	40	40	24	46	70	40	42	66	108	-	-	13	18	31	-	-	-	
Técnico em Contabilidade	Noite	-	40	40	70	53	123	40	57	50	107	-	-	14	16	30	-	-	-	
Técnico em Enfermagem	Manhã	30	-	30	-	-	-	21	1	20	21	-	1	2	12	14	-	-	-	
Técnico em Enfermagem	Tarde	-	25	25	67	423	490	24	6	61	67	-	-	1	11	12	-	-	-	
Técnico em Higiene Dental	Tarde	-	-	-	-	-	-	-	3	41	44	-	-	3	12	15	-	-	-	
Técnico em Processamento de Dados	Tarde	-	25	25	480	366	846	27	48	25	73	-	1	13	8	21	-	-	-	
Técnico em Processamento de Dados	Noite	-	25	25	301	181	482	25	47	24	71	-	-	7	8	15	-	-	-	
Sub-Total		30	195	225	1.018	1.173	2.191	217	223	307	530	-	3	53	85	138	-	-	-	

## Cursos Pós 2º Grau

Técnico em Administração	Noite	-	40	40	75	110	185	40	19	21	40	-	-	-	-	-	-	-	-
Técnico em Contabilidade	Noite	-	40	40	64	83	147	40	24	29	53	1	2	5	6	11	-	-	-
Técnico em Higiene Dental	Noite	-	30	30	6	84	90	30	3	42	45	-	-	1	14	15	-	-	-
Técnico em Prótese Odontológica	Noite	-	25	25	98	296	394	25	6	41	47	-	-	2	19	21	-	-	-
Técnico em Transações Imobiliárias	Noite	-	40	40	33	33	66	32	38	22	60	1	-	15	4	19	-	-	-
Assis/Técnico em Seguros	Noite	80	-	80	-	-	-	75	39	36	75	-	-	-	-	-	-	-	-
Sub-Total		80	175	255	276	606	882	242	129	191	320	2	2	23	43	66	-	-	-
TOTAL		110	370	480	1.294	1.779	3.073	459	352	498	850	2	5	76	128	204	-	-	-

TABELA 14 - DOCENTES DE 2º GRAU POR TITULAÇÃO NA ESCOLA TÉCNICA DA UFPR - 1992 A 1997

Docentes	1.992	1.993	1.994	1.995	1.996	1.997
C/ 2o Grau	4	4	0	0	0	5
Graduação	22	22	36	23	20	12
Especialização	23	23	43	52	55	55
Mestrado	1	1	7	8	6	7
Doutorado	0	0	0	0	1	1
Substituto	0	9	...	2	3	5
TOTAL	50	59	86	85	85	85



---

Pós-Graduação

---



TABELA 15 - TOTAL DE BOLSAS DE ESTUDO NO PAÍS E NO EXTERIOR  
NA UFPR - 1990 A 1997

NÍVEL ANO	DS	PAÍS		Exterior		TOTAL
		PICD	CNPq	Nova	Renov.	
1990	222	72	146	19	41	500
1991	195	66	158	16	28	463
1992	178	73	0	0	27	278
1993	245	65	385	0	0	695
1994	230	67	188	0	12	497
1995	308	28	190	10	3	539
1996	294	28	202	6	4	534
1997	312	48	202	15	8	585

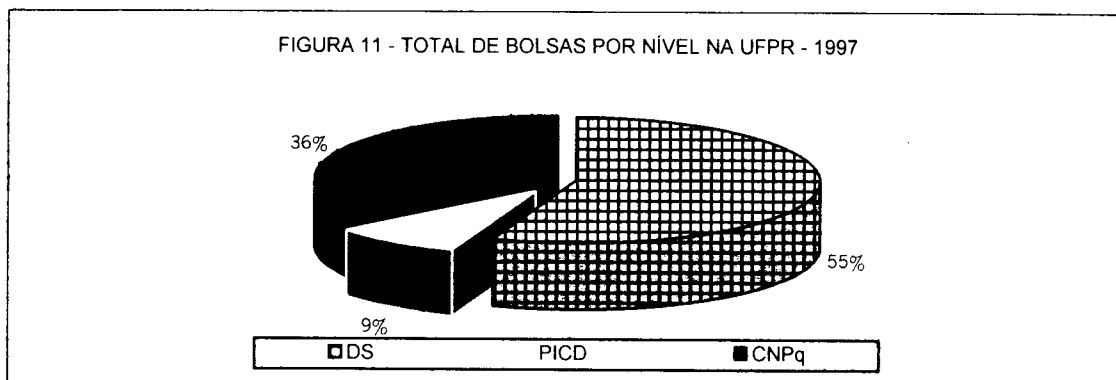
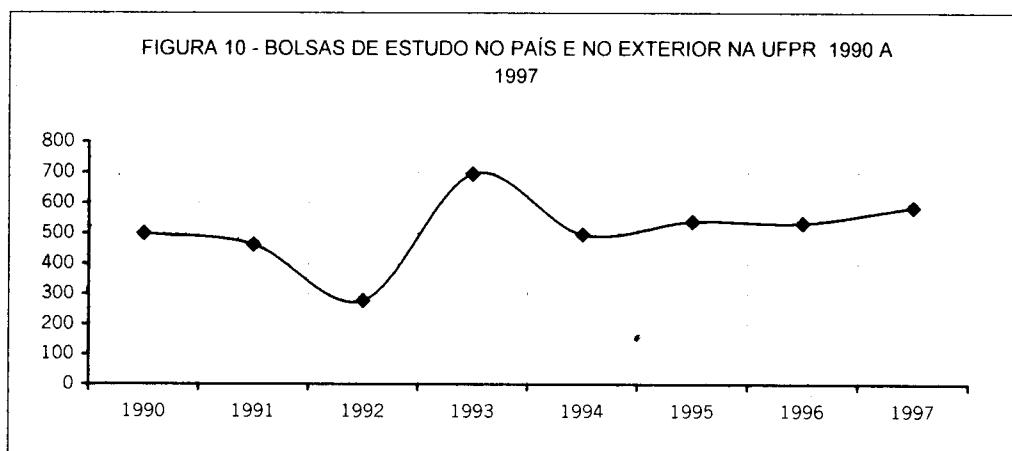


TABELA 16 - RELAÇÃO DOS CURSOS DE ESPECIALIZAÇÃO COM DADOS ACADÊMICOS DA UFPR - 1997

Curso de Especialização	Matriculados Total	Cóncluintes Total	Duração do Curso (horas)
Engenharia de Software	28	-	540
Matemática para Professores de 1º e 2º Graus	37	-	360
Atividade Motora Adaptada	-	8	420
Farmacologia	9	7	540
Fisiologia	18	-	860
Pedagogia do Esporte	33	-	375
Geoprocessamento	42	-	743
Engenharia Civil - Estruturas	22	-	420
Gerenciamento Ambiental na Indústria	35	-	510
Engenharia - Segurança no Trabalho	43	30	660
Análise Ambiental	13	-	450
Gestão de Téc.de Concessionárias de Energia Elétrica	75	-	360
Materiais para o Setor Elétrico	10	-	384
Cardiologia	5	-	1440
Reumatologia	3	-	1800
Enfermagem Obstétrica	-	-	915
Periodontia	12	-	615
Ciências Farmacêuticas	11	-	495
Dentística Restauradora	12	-	677
Oftalmologia	4	-	675
Otorrinolaringologia	2	-	1626
Pediatria	1	-	4900
Saúde no Trabalho	87	-	585
Microcirurgia Ocular	4	1	2112
Neonatologia	1	-	2996
Oclusão Dentária	12	-	737
Odontopediatria	12	-	570
Administração de Pessoal	29	-	360
Marketing Empresarial	44	-	420
Gestão Qualidade/Produtividade	35	-	480
Contabilidade e Finanças	45	27	360
Controladoria	46	25	360
Administração Industrial	43	-	420
Administração Estratégica nas Organizações	-	-	430
Projetos Empresariais Públicos e Privados	17	-	430
Economia no Trabalho	20	-	430
Controladoria para Gestão Bancária	35	-	420
Educação Especial	58	53	750
Educadores de Jovens e Adultos	273	146	548
<b>TOTAL</b>	<b>1.176</b>	<b>297</b>	



TABELA 17 - CURSOS DE MESTRADO COM DADOS ACADÊMICOS DA UFPR - 1997

Curso de Mestrado	Ano de Instalação	Conceito CAPES	Carga Horária Realizada	Nº Alunos Matriculados			Dissertações Defendidas	Bolsistas Nº
				Fem.	Masc.	Total	Total	
<b>Setor de Ciências Exatas</b>								
Física	1984	B	540	2	14	16	2	10
Química	1992	CN	630	5	7	12	-	10
Informática	1996	CN	450	9	25	34	1	2
Sub-total				16	46	62	3	22
<b>Setor de Ciências Biológicas</b>								
Entomologia	1969	A	1500	14	17	31	9	14
Genética	1969	B	630	15	4	19	1	12
Botânica	1979	B	2285	14	3	17	8	17
Zoologia	1975	A	1540	15	20	35	2	20
Morfologia	1979	C	510	11	2	13	2	8
Bioquímica	1965	A	941	18	3	21	3	19
Sub-total				87	49	136	25	90
<b>Setor de Tecnologia</b>								
Ciências Geodésicas	1971	C	810	9	17	26	10	12
Geologia	1992	C	1400	11	21	32	2	11
Engenharia Hidráulica	1986	B	525	13	16	29	-	7
Métodos Numéricos	1994	CN	510	7	15	22	-	-
Tecnologia Química	1983	B	750	23	9	32	4	13
Engenharias	1996	CN	120	9	16	25	-	4
Sub-total				72	94	166	16	47
<b>Setor de Ciências da Saúde</b>								
Cardiologia	1975	C	1040	6	9	15	1	10
Clínica Cirúrgica	1982	A	2400		23	23	3	13
Medicina Interna	1977	B	780	56	95	151	71	14
Pediatria	1975	B	1800	17	3	20	3	9
Sub-total				79	130	209	78	46
<b>Setor de Ciências Agrárias</b>								
Agronomia Produção Plantas	1994	CN	1245	9	5	14	2	5
Agronomia Ciências do Solo	1978	B	1590	11	16	27	4	19
Engenharia Florestal	1972	A	4995	30	56	86	10	35
Ciências Veterinárias	1987	B	930	31	22	53	5	22
Sub-total				81	99	180	21	81
<b>Setor de Ciências Jurídicas</b>								
Direito	1992	A	1800	15	46	61	7	17
Sub-total				15	46	61	7	17
<b>Setor de Ciências Sociais Aplicadas</b>								
Administração	1992	B	705	24	26	50	4	16
Desenv. Econômico	1990	C	810	11	33	44	4	13
Sub-total				35	59	94	8	29
<b>Setor de Ciências Humanas, Letras e Artes</b>								
Antropologia Social	1991	SC	520	1	1	2	1	-
Filosofia	1994	SC	0	-	-	-	-	-
História	1972	B	1800	12	11	23	1	14
Sociologia	1994	CN	905	13	10	23	1	-
Letras	1974	B	2880	37	15	52	3	18
Sub-total				63	37	100	6	32
<b>Setor de Educação</b>								
Educação	1975	C	2040	50	15	65	1	16
Sub-total				50	15	65	1	16
<b>TOTAL</b>				<b>498</b>	<b>575</b>	<b>1.073</b>	<b>165</b>	<b>380</b>

TABELA 18 - CURSOS DE DOUTORADO COM DADOS ACADÊMICOS DA UFPR - 1997

Curso de Doutorado	. Ano de Instalação	Conceito CAPES	Carga Horária Realizada	Nº Alunos Matriculados			Teses Defendidas	Bolsistas
				Fem.	Masc.	Total	Total	
<b>Setor de Ciências Exatas</b>								
Física	1993	CN	270	1	5	6	-	-
Sub-total				1	5	6	-	-
<b>Setor de Ciências Biológicas</b>								
Entomologia	1974	A	1.500	23	26	49	3	34
Genética	1993	-	630	13	8	21	-	3
Zoologia	1988	A	1360	16	19	35	1	22
Bioquímica	1974	B	836	25	6	31	-	25
Sub-total				77	59	136	4	84
<b>Setor de Tecnologia</b>								
Ciências Geodésicas	1985	C	465	4	11	15	-	11
Engenharias	1996		855	1	6	7	-	3
Geologia	1992	CN	1400	1	9	10	-	-
Proc. Biotecnológicos	1996	CN	0	8	8	16	-	-
Sub-total				14	34	48	-	14
<b>Setor de Ciências da Saúde</b>								
Clinica Cirurgica	1990	A	1800	5	40	45	5	45
Medicina Interna	1995	CN	780	5	6	11	-	-
Sub-total				10	46	56	5	45
<b>Setor de Ciências Agrárias</b>								
Agronomia P.Vegetal	1994	CN	1245	4	8	12	-	4
Engenharia Florestal	1982	A	4.995	17	53	70	2	23
Sub-total				21	61	82	2	27
<b>Setor de Ciências Jurídicas</b>								
Direito	1994	CN	3600	1	10	11	2	-
Sub-total				1	10	11	2	-
<b>Setor de Ciências Humanas, Letras e Artes</b>								
História	1982	B	3600	9	13	22	1	9
Sub-total				9	13	22	1	9
Meio Ambiente e Des.	1992	CN	1800	14	16	30	-	11
Sub-total				14	16	30	-	11
<b>TOTAL</b>				<b>147</b>	<b>244</b>	<b>391</b>	<b>14</b>	<b>190</b>

TABELA 19 - ESPECIALIZAÇÃO EM RESIDÊNCIA MÉDICA DA UFPR - 1997

Departamentos	Vagas Anuais	Matrículas	Aprovados	Carga Horária Anual (horas)
Clinica Médica	84	84	83	2.640
Cirurgia	60	60	59	2.640
Oftalmo-Otorrinolaringologia	14	14	14	2.640
Pediatria	42	42	42	2.640
Tocoginecologia	24	24	24	2.640
Patologia Médica	6	6	6	2.640
<b>TOTAL</b>	<b>230</b>	<b>230</b>	<b>228</b>	

---

Centro de Estudos do Mar

---



TABELA 20 - PRODUÇÃO CIENTÍFICA DO CENTRO DE ESTUDOS DO MAR DA UFPR - 1997

PRODUÇÃO ACADÊMICA	1.996	1.997
Trabalhos Publicados	31	41
Resumos de Congressos	68	55
Relatórios Técnicos	19	29
Artigos de Divulgação	5	4
Livros e Capítulos de Livros	5	3
Editoração	2	4
Teses e Monografias	10	7
Cursos	9	25
Orientação Acadêmica	74	53

TABELA 21 - GRUPO TÉCNICO CIENTÍFICO DE PESSOAL DO CENTRO DE ESTUDOS DO MAR DA UFPR - 1997

PESSOAL	Professor	Tec. Administrativo	FUNPAR
	10	9	7



---

Extensão

---





TABELA 22 - CURSOS DE EXTENSÃO UNIVERSITÁRIA MINISTRADOS NA UFPR - 1997

UNIDADE	Certificados	Número de Docentes	Número de Discentes	Público Atingido
Setor de Ciências Agrárias	190	23	190	190
Setor de Ciências Biológicas	67	51	67	67
Setor de Educação	271	17	271	271
Setor de Ciência Exatas	101	20	101	101
Setor de Ciências Humanas, Letras e Artes	1333	194	1333	1333
Setor de Ciências Jurídicas	25	2	25	25
Setor de Ciências Sociais Aplicadas*	S/R	6	S/R	S/R
Setor de Ciências da Saúde	1230	96	1230	1230
Setor de Tecnologia	222	44	222	222
Pró-Reitoria de Extensão e Cultura	1829	33	1829	1829
Pró-Reitoria de Graduação	281	22	281	281
Pró-Reitoria de Rec. Humanos e Assuntos Estudantis	5	8	5	5
<b>TOTAL</b>	<b>5.554</b>	<b>516</b>	<b>5.554</b>	<b>5.554</b>

Fonte: PROEC

\* S/R = sem relatório. Do total de cursos oferecidos, cerca de 30% não apresentou o relatório final



---

Pesquisa

---







**LEGENDAS:**

PQA: pesquisa em andamento

PQC: pesquisa concluída

PCS: Participação em

BAN: Participação em banca para concurso público e defesa de tese

PEX: Projeto de extensão

**Produção Científica, Trabalhos Publicados, Outros**

- 1 Artigos publicados no país, inclusive resumos, artigos de revisão bibliográfica, resenha e resenções e artigos de divulgação científica
- 2 Artigos publicados no exterior, inclusive resumos, artigos de revisão bibliográfica, resenha e resenções
- 3 Livros publicados no país, inclusive coletâneas revisadas
- 4 Livros publicados no exterior, inclusive coletâneas e edições revisadas
- 5 Capítulo de livros publicados no país
- 6 Capítulo de livro publicado no exterior
- 7 Dissertações de mestrado, teses de doutorado defendidas e relatórios de pós-doutorado
- 8 Monografias de graduação e especialização aprovadas
- 9 Trabalhos publicados em anais no país, inclusive resumos
- 10 Trabalhos publicados em anais no exterior, inclusive resumos
- 11 Trabalhos apresentados em congressos e seminários, no país e no exterior, inclusive comunicações
- 12 Traduções de livros, artigos e outros trabalhos publicados
- 13 Artigos publicados em jornais no país e no exterior, notas científicas prévia, folhetos e catálogos, edição em periódicos, editoração
- 14 Revisão de livros publicados no país e no exterior
- 15 Relatórios técnicos, pareceres técnicos e projetos técnicos
- 16 Mapas, cartas, fotografias e aerogramas publicados no país e no exterior
- 17 Desenvolvimento de aplicativos computacionais, multimídia, produtos, técnicas analíticas, técnicas pedagógicas, técnicas processuais, técnicas terapêuticas
- 18 Restauração de monumentos, desenhos e gravuras, pintura e objetos de arte, fotografias e filmes
- 19 Patentes, protótipos, aparelhos, instrumentos e equipamentos
- 20 Material didático
- 21 Outros produtos

**Produção Artística**

- PA1 Composição musical e partituras, inclusive para cinema, teatro, televisão e trilhas sonoras
- PA2 Organização, edição de partitura musical, arranjos orquestrais e corais, apresentações de composições musicais, gravações musicais, recitais e concertos
- PA3 Cinema, televisão, rádio, teatro dança e fotografia - direção, roteiro, montagem, produção, edição, cenografia, iluminação, coreografia, textos teatrais, sonoplastia
- PA4 Pintura, gravura, desenhos e similares, coletâneas de fotos ou gravuras

Os códigos referem-se a tabela de produtos do RADOC-SAC





---

Museu de Arqueologia e Etnologia  
de Paranaguá

---



TABELA 24 - ATIVIDADES REALIZADAS NO MUSEU DE ARQUEOLOGIA E ETNOLOGIA DE PARANAGUÁ DA UFPR - 1997

01. Projetos interdisciplinares de Extensão		
Área		Quantidade
Turismo/Museologia (E)		1
02. Projeto de Pesquisa		
Turismo/Museologia		1
O MAEP na Concepção de um "Bandeirante"		1
03. Exposições		
Permanente		1
04. Monitorias		
Instituições Envolvidas		3
05. Apresentações de Trabalho em Congressos		
Nacional		8
Internacionais		1
06. Escolas Atendidas		
	Nº. de Alunos	Nº de Escolas
Escolas		
1º Grau	3.326	63
2º Grau	241	8
3º Grau	81	4
TOTAL	3.648	75
07. Visitantes		
Turistas Estrangeiros		755
Turistas Nacionais		11.832
Comunidade Local (Paranaguá)		2.869
TOTAL		15.456
8. Acervo e Coleções Científicas (doação)		
Acervo Arqueológico		3
9. Acervo Bibliográfico		
Catálogo de livros		40
Publicações recebidas (doações)		79
Registro e Processamento Integral de Títulos		66
Reuniões Técnicas		1

TABELA 25 - ACERVO DO MUSEU DE ARQUEOLOGIA E ETNOLOGIA DE PARANAGUÁ  
DA UFPR - 1996

Especificação	Quantidade
Arqueologia: peças cerâmicas, líticas, material ósseo humano e animal, material malacológico	22.000 peças
ETNOLOGIA INDÍGENA: artefatos de cultura, material de grupos indígenas do Paraná e demais regiões brasileiras. Acervo em plumária dos índios Xetás	1.200 peças
CULTURA POPULAR: engenhos de cachaça, farinha e grãos, indumentária das congadas e cavalhadas da Lapa, pau de fita e algumas peças usadas na dança do fandango. Peças utilitárias de cerâmica, madeira, cestaria e trançado produzidas pelo caboclo do litoral.	903 peças
BIBLIOTECA: sobre arqueologia, museologia e etnologia em geral	2.100 títulos
DOCUMENTAÇÃO SONORA E VISUAL: fotografias, diapositivos e etnográficos	4.700 unidades
Documentação Escrita (impressa e manuscrita)	1.700 documentos
<b>TOTAL GERAL DO ACERVO</b>	<b>32.603</b>
FONTE: MAEP	

---

Centro de Educação Física e  
Desportos

---



TABELA 26 - ATIVIDADES DESENVOLVIDAS PELO CENTRO DE EDUCAÇÃO FÍSICA E DESPORTOS DA UFPR - 1997

ATIVIDADES	Público Atingido
<b>Desportivas de Competição</b>	
Jogos de Calouros	258
Campeonato Interno de Futsal	128
Campeonato Interno de Basquetebol	128
Campeonato Interno de Handbol	46
Campeonato Universitário de Futebol de Campo "Taça Magnífico Reitor da UFPR"	330
<b>Desportivas Formativas</b>	
Natação	215
Futebol de Campo	102 (crianças e adolescentes)
Futsal	36 (crianças e adolescentes)
Voleibol	20 (crianças e adolescentes)
Basquetebol	18 (crianças e adolescentes)
<b>Ginástica</b>	
Condicionamento Físico	35
Gi nástica Estética e Alongamento	40
Musculação	264
Aero-Local e Sten	161
Capoeira	57
<b>Dança</b>	
Dança de Salão	624
<b>Lazer e Recreação</b>	
Colônia de Férias da UFPR	288 (crianças e adolescentes)
Basquetebol para Adultos	300

FONTE: CED





---

Editora da UFPR

---



TABELA 27 - LIVRARIA DA UFPR - 1997

Editoras Universitárias Representadas	52
Livrarias Universitárias que distribuem nossos livros	28
Outras Livrarias que distribuem nossos livros	17
Quantidade de livros vendidos em 1996	32.960

TABELA 28 - EDITORA DA UFPR - 1997

Autores ( Vinculados à UFPR )	31
Número de Revistas Editadas	7
Número de Títulos editados	32
Originais aprovados pelo Conselho Editorial	6
Originais avaliados pelo Conselho Editorial	16
Outros Autores	8
Reedições	20
Tiragem Total	41.200

TABELA 29 - VINCULAÇÃO DOS AUTORES AOS SETORES E UNIDADES DA UFPR - 1997

Setor/ Unidade Administrativa	Quantidade
Biblioteca Central	15
Comunidade Externa	8
Editora da UFPR	4
Setor de Ciências Agrárias	1
Setor de Ciências Biológicas	1
Setor de Ciências da Saúde	1
Setor de Ciências Exatas	1
Setor de Ciências Humanas, Letras e Artes	2
Setor de Ciências Sociais Aplicadas	1
Setor de Educação	2
Setor de Tecnologia	2
Museu de Arqueologia e Etnologia de Paranaguá	-
Centro de Estudos do Mar	1
<b>TOTAL</b>	<b>39</b>

TABELA 30 - ARRECADAÇÃO BRUTA DA LIVRARIA DA UFPR - 1997

MÊS	(Em Real)
JANEIRO	6.119,15
FEVEREIRO	12.238,46
MARÇO	13.100,25
ABRIL	10.588,04
MAIO	17.066,05
JUNHO	8.396,91
JULHO	9.048,27
AGOSTO	4.126,75
SETEMBRO	13.541,54
OUTUBRO	6.316,35
NOVEMBRO	5.018,28
DEZEMBRO	11.953,74
<b>TOTAL</b>	<b>117.513,79</b>

TABELA 31 - TÍTULOS EDITADOS PELA EDITORA DA UFPR POR ÁREA - 1997

SETORES	LIVROS	PERIÓDICOS
Setor de Ciências Sociais Aplicadas	1	-
Setor de Ciências da Saúde	-	1
Setor de Tecnologia	1	1
Centro de Estudos do Mar	-	1
Biblioteca Central	15	-
Setor de Ciências Agrárias	-	1
Setor de Ciências Biológicas	1	-
Setor de Educação	2	-
Comunidade Externa	8	-
Editora da UFPR	4	-
Setor de Ciências Humanas Letras e Artes	-	2
Setor de Ciências Exatas	-	1
TOTAL	32	7

FONTE: EDITORA

---

Arte e Cultura

---



TABELA 32 - APRESENTAÇÕES DE APOIO À CULTURA POR CONJUNTO ARTÍSTICO DA UFPR - 1993 A 1997

Especificação	1993	1994	1995	1996	1997
Coral Universitário	-	24	10	15	31
Filarmônica Juvenil	6	9	9	7	11
Cia de Dança Moderna	5	8	12	4	15
Grupo de Dança Jr	11	27	26	22	28
Grupo de MPB	-	-	14	13	15
Orquestra Júnior	3	6	5	4	5
Quinteto de Metais	-	-	3	-	-
Cia de Teatro	-	-	-	4	31
<b>Total</b>	<b>25</b>	<b>74</b>	<b>79</b>	<b>69</b>	<b>136</b>

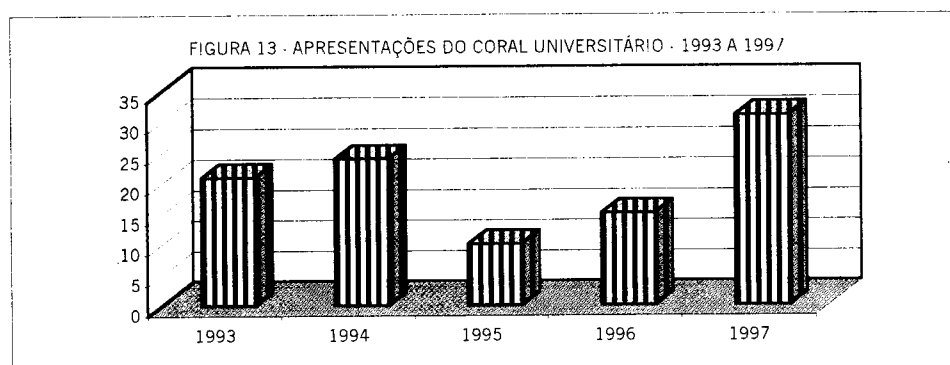
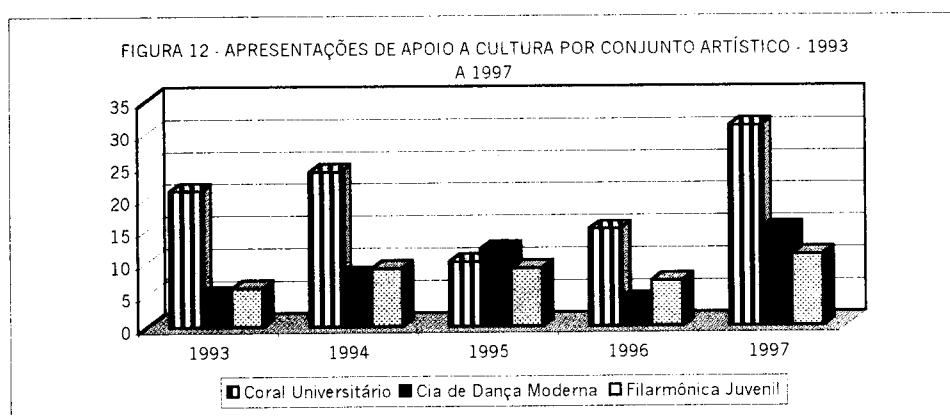


TABELA 33 - ATIVIDADES REALIZADAS NO 6º FESTIVAL DE INVERNO DA UFPR EM ANTONINA / PR - 1997

Atividade	Nº Atividades	Participantes
Oficina de 6 a 14 anos	26	722
Oficina acima de 14 anos	24	595
Oficina de aprimoramento	4	72
Minicursos	4	77
Educação especial	2	52
Oficina de Arte Educação	6	129
Praça de Recreação e Lazer	13	1.650
TOTAL	79	3.297

Atividade	Quantidade	Integrantes	Público
Espetáculos	24	241	45.600

Número de Atividades	103
Público Atingido	48.897

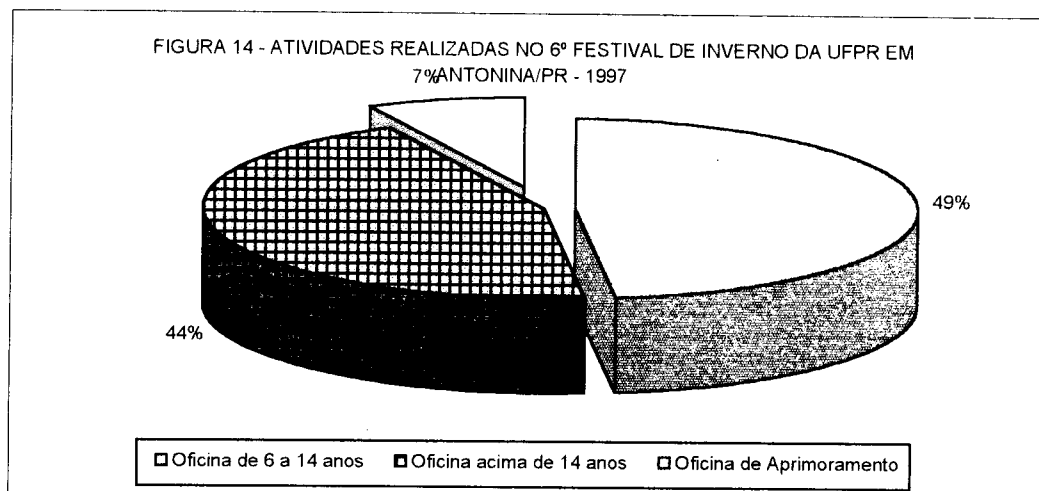


TABELA 34 - ATIVIDADES REALIZADAS NO TEATRO DA REITORIA DA UFPR - 1997

Especificação	UFPR	Comunidade	Parceria	Eventos	Público
Assemb/Cong/Palestras	15	6	2	23	17.415
Espetáculos de Música	6	6	6	20	11.540
Espetáculos de Dança	5	2	-	7	3.121
Espetáculos Teatrais	2	8	1	11	7.177
Formaturas	26	1	-	27	13.896
TOTAL	54	23	9	88	53.149



TABELA 35 - EXPOSIÇÕES REALIZADAS NA SALA DE EXPOSIÇÕES ARTE, DESIGN & CIA  
NA UFPR - 1997

Exposições	Período	Público
Calendário Japonês	20 a 22.02	200
Erwin Groeger	18.04 a 02.05	362
AGETUR/UFPR	09 a 23.05	269
Luciano Colossi e Tânia Bloomfield	06 a 27.06	241
Comunicação Social	06 a 22.08	160
Marcelo Conrado	27.08 a 19.09	185
Aniversário da PG em História	16.09	...
Portadores de necessidades Especiais PROGRAD/UFPR	22.09 a 03.10	124
Henrich Böll - DELEM/UFPR	06 a 14.10	165
Ciclo Reflexão Prolicen - PROGRAD	03.11	...
Curso de Desenho Industrial	05 a 28.11	472

... Dado não disponível

TABELA 36 - 2º FESTIVAL DA CANÇÃO DA UFPR - 1997

Local	Dia	Público
Teatro da Reitoria	06.11	700
Teatro da Reitoria	07.11	700
Teatro da Reitoria	08.11	750
TOTAL		2.150
Músicas inscritas: 73		
Músicas selecionadas: 30		

TABELA 37 - PROJETO "NÃO PERCA" NA UFPR - 1997

Atividade	Local	Público
Mesa Redonda com Gilberto Gil	Teatro da Reitoria	600

FORTE: PROEC



---

Hospital de Clínicas

---



TABELA 38 - ASSISTÊNCIA HOSPITALAR DO HOSPITAL DE CLÍNICAS DA UFPR - 1992 A 1997

Assistência Hospitalar	1.992	1.993	1.994	1.995	1.996	1.997
Anestesias	9.235	10.346	11.733	11.888	11.548	13.097
Cirurgias (C.Cir.+C.O) (2)	10.208	10.585	10.809	11.284	10.926	11.002
Internações (1)	23.891	24.864	24.287	23.843	22.121	22.148
Nascidos vivos	...	2.142	2.051	2.133	2.149	2.338
Óbitos	952	1.028	1.019	993	922	812
Partos Cesária	913	800	751	771	814	815
Partos Forceps	...	13	19	36	31	15
Partos Normais	1.248	1.524	1.469	1.427	1.349	1.491
Transplante de Córnea	1	45	15	6	18	49
Transplante de Medula Óssea	98	89	115	93	99	96
Transplante do Coração	1	8	7	2	8	1
Transplante Hepático	4	12	8	14	31	21
Transplante Orto	-	-	-	1	-	1
Transplante Renal	18	19	9	12	26	19

(...) dado não disponível

(1) Internação: excluídas transferências internas do total geral

(2) Cirurgias: consideradas também, em todos os anos as cirurgias ginecológicas e reprodução humana ocorridas no Centro Obstétrico.

TABELA 39 - AMBULATORIAL E EMERGENCIAL DO HOSPITAL DE CLÍNICAS DA UFPR - 1993 A 1997

Assistência Ambulatorial	1.993	1.994	1.995	1.996	1.997
Ambulatório	576.296	463.929	496.456	512.151	476.945
Emergência (PA) (1)	522.296	504.224	389.415	272.780	218.743
TOTAL	1.098.592	968.153	885.872	784.931	695.688

(1) Emergência: considerados como emergência os atendimentos realizados no pronto atendimento

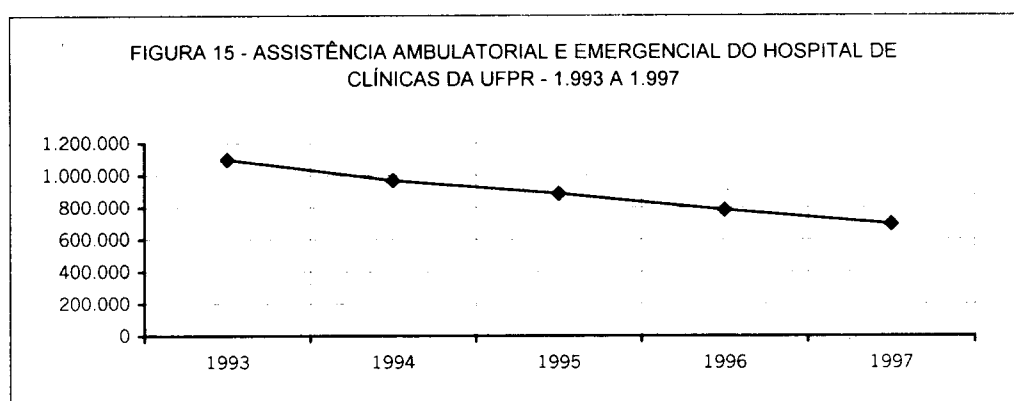


TABELA 40 - TOTAL DE EXAMES COMPLEMENTARES DO HOSPITAL DE CLÍNICAS DA UFPR - 1992 A 1997

Exames Complementares	1.992	1.993	1.994	1.995	1.996	1997
Análises Clínicas	874.761	915.802	880.494	770.053	725.741	717.252
Anatomia Patológica	10.788	11.826	17.393	17.654	17.956	13.319
Cicloergometria	572	590	609	757	841	731
Ecocardiograma	1.936	2.008	3.343	3.929	3.801	2.768
Eletrocardiografia	11.634	11.513	11.702	12.170	13.580	10.889
Eletroencefalograma (M.Neurol.)	3.162	3.215	3.327	3.035	3.015	3.164
Endoscopia Digestiva	6.266	6.593	6.758	6.164	6.247	5.834
Endoscopia Per-Oral/Broncoesof	1.843	1.620	1.494	1.884	2.227	2.674
Função Pulmonar	816	1.063	945	1.161	1.409	2.115
Medicina Nuclear	20.381	24.005	23.090	23.340	26.181	28.433
Mamografia*	...	...	1.267	1.751	1.662	2.717
Radiologia	79.862	83.742	92.989	87.451	96.887	83.824
Tomografia	4.520	6.531	7.716	7.464	9.150	8.000
Ultrassonografia Geral	7.423	13.199	10.835	10.083	13.006	13.710
Ultrassonografia Obstétrica	4.499	4.510	4.780	5.018	4.733	4.552
Hemodinâmica	580	538	392	3	21	-
<b>TOTAL</b>	<b>1.029.043</b>	<b>1.086.755</b>	<b>1.067.134</b>	<b>951.917</b>	<b>926.457</b>	<b>899.982</b>

(...) dado desconhecido

(\*) Mamografia separado a partir de 1.994. Anteriormente somado a Radiologia

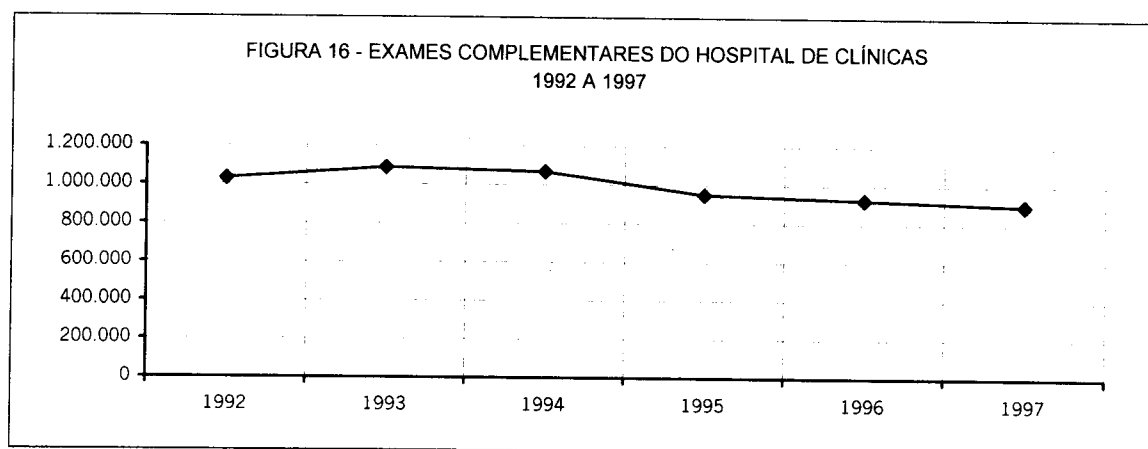


TABELA 41 - SERVIÇOS AUXILIARES DO HOSPITAL DE CLÍNICAS DA UFPR - 1992 A 1997

Serviços Auxiliares	1.992	1.993	1.994	1.995	1.996	1.997
Diálise/Hemodiálise/IPD-CAPD	1.307	1.072	1.222	1.088	742	426
Musicoterapia	...	...	...	...	3.445	4.947
Nutrição	...	...	...	...	68.729	33.336
Fonoaudiologia*	...	...	5.021	2.529	3.368	2.573
Hemoterapia	60.129	43.368	76.847	32.527	31.003	31.930
Medicina Física e Reabilitação	64.517	91.453	92.027	63.394	66.691	82.782
Psicologia	...	...	...	...	40.562	23.799
Serviço Social	56.744	59.806	88.320	75.093	55.389	56.163
Terapia Ocupacional*	...	...	...	8.401	10.939	9.373
<b>TOTAL</b>	<b>182.697</b>	<b>195.699</b>	<b>263.437</b>	<b>183.032</b>	<b>280.868</b>	<b>245.329</b>

(...) dado não disponível

(\*) Fonoaudiologia e Terapia Ocupacional anteriormente somados a Medicina Física e Reabilitação

TABELA 42 - FUNCIONÁRIOS DO HOSPITAL DE CLÍNICAS DA UFPR - 1992 A 1997

Categoria	1.992	1.993	1.994	1.995	1.996	1.997
Assistente Social	...	33	48	43	43	39
Atendente de Enfermagem	...	73	64	51	38	7
Auxiliar de Enfermagem	...	687	882	725	768	768
Enfermeiro	...	233	242	234	249	290
Fisioterapeuta	...	23	21	24	34	34
Fonoaudiólogo	...	3	3	3	3	3
Médico	310	332	359	308	386	400
Musicoterapeuta	...	1	1	1	2	2
Nutricionista	...	12	18	15	15	16
Outros funcionários	2.820	1.943	1.868	1.951	1.969	1.881
Psicólogo	...	24	25	25	31	29
Técnico de Enfermagem	...	90	92	146	161	160
Terapeuta Ocupacional	...	5	5	5	9	9
<b>TOTAL</b>	<b>3.130</b>	<b>3.426</b>	<b>3.584</b>	<b>3.488</b>	<b>3.665</b>	<b>3.638</b>

(...) dado não disponível

TABELA 43 - FUNCIONÁRIOS POR VÍNCULO EMPREGATÍCIO DO HOSPITAL DE CLÍNICAS DA UFPR - 1992 A 1997

Vínculo	1.992	1.993	1.994	1.995	1.996	1.997
MEC	919	923	1.117	1.383	1.906	2.050
FUNDAÇÃO	2.211	2.536	2.515	2.148	1.802	1.588
Residência Médica	202	201	212	225	231	231
Empresas Contratadas	206	7	-	-	-	-
<b>TOTAL</b>	<b>3.538</b>	<b>3.667</b>	<b>3.844</b>	<b>3.756</b>	<b>3.939</b>	<b>3.869</b>

TABELA 44 - INDICADORES DA PRODUÇÃO HOSPITALAR DO HOSPITAL DE CLÍNICAS DA UFPR - 1993 A 1997

Indicadores	1.993	1.994	1.995	1.996	1.997
Consultórios	143	122	122	146	174
Leitos	510	635	635	635	635
Leitos na UTI	22	24	24	40	40
Média de Permanência (dias)	6,1	7,2	7,5	7,4	7,4
Salas de Cirurgia	23	24	24	25	25
Taxa de Ocupação %	79,2	75,4	78,7	75,1	74,5

TABELA 45 - TAXAS DE INCIDÊNCIA DE INFECÇÃO HOSPITALAR, MORTALIDADE, CESÁREAS E CONSULTAS DO HOSPITAL DE CLÍNICAS DA UFPR - 1993 A 1997

Indicadores	1.993	1.994	1.995	1.996	1.997
Média Diária de Consultas %	124,2	120,3	94,7	95,0	98,0
Mortalidade Operatória %	0,2	0,2	0,2	0,2	0,2
Taxa de Cesárias %	52,6	33,5	34,5	37,10	35,11
Taxa de Infecção Hospitalar %	5,5	4,2	2,8	1,20	1,60
Taxa de Mortalidade Geral %	3,5	3,2	4,2	4,10	3,70

Notas: 1. Taxa de infecção% é a relação entre o número de casos de infecção hospitalar, dividido pelo número de saídas.

2. Taxa de Mortalidade Geral % é a relação entre o número de óbitos em determinado período, dividido pelo número de saídas.

3. Taxa de Cesárias % é a relação entre o número de cesárias, dividido pelo número total de partos.

4. Mortalidade Operatória % é a relação entre o número de óbitos durante o ato cirúrgico dividido pelo total de atos cirúrgicos

5. Média Diária de Consultas% é a relação entre a capacidade diária de atendimento dividido pelo número de atendimentos realizados.

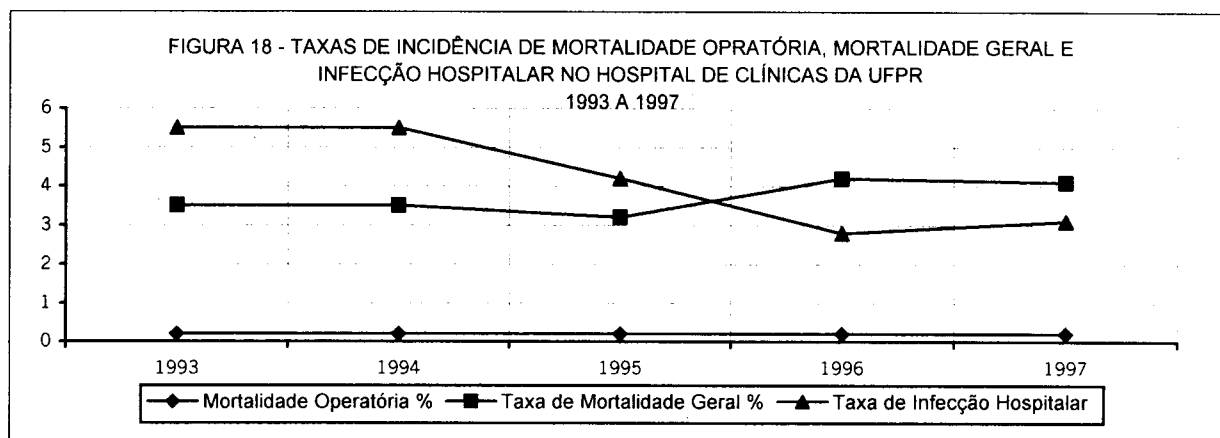
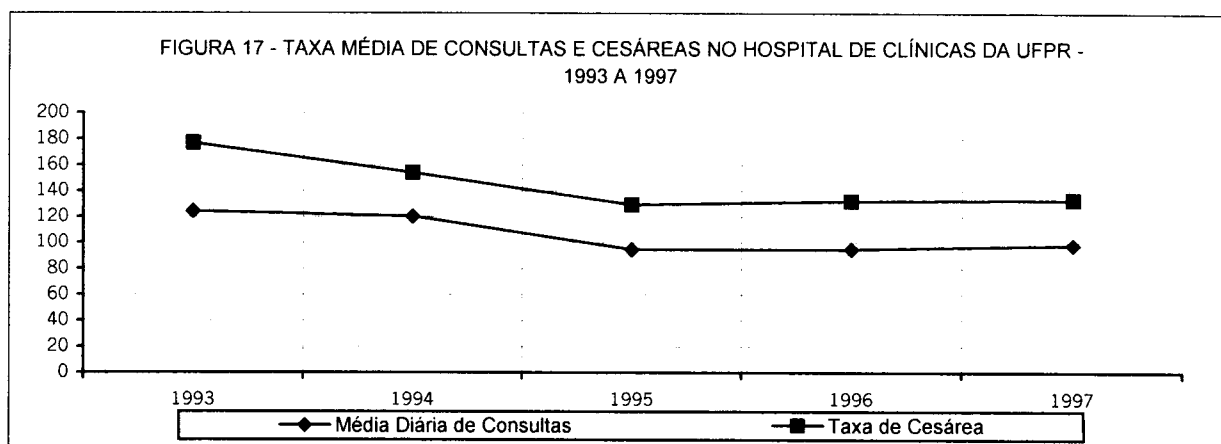




TABELA 46 - DISCRIMINAÇÃO DA RECEITA E DESPESAS PAGAS HOSPITAL DE CLÍNICAS DA UFPR - 1992 A 1997

	Valores em US\$					
Faturamento	1.992	1.993	1.994	1.995	1.996	1.997
Total	21.112.745	31.496.926	33.438.462	28.171.992	26.584.420	23.025.611

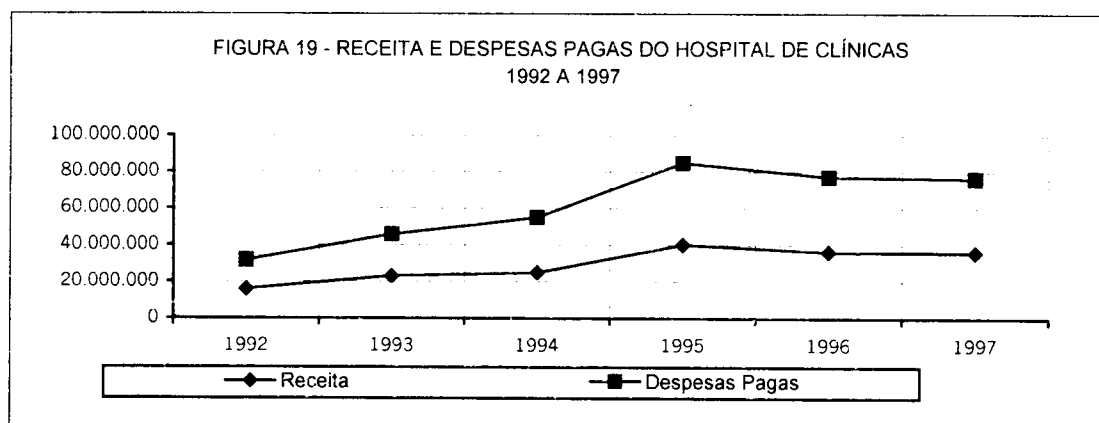
Nota: O faturamento é o valor apresentado ao SUS referente a: produção ambulatorial e internação. Em 1995 e 1996 não incluídos os 25% de reajuste pois não houve alteração oficial do valor da tabela SUS

	Valores em US\$					
Receita	1.992	1.993	1.994	1.995	1.996	1.997
Total	15.966.613	22.881.038	24.891.759	40.117.847	36.181.094	35.829.737

Nota: A receita engloba a arrecadação do SUS (ambulatório+ internação), repasses do MEC, convênios, particulares e 25% de reajuste das faturas referentes aos meses de out a dez/95 e jan a abr/96

	Valores em US\$					
Despesas Pagas	1.992	1.993	1.994	1.995	1.996	1.997
Salário (Fundação)	6.820.977	9.386.584	17.457.300	27.647.212	22.357.953	20.360.727
Outras Despesas	8.811.288	13.313.901	12.511.361	17.191.216	18.720.229	20.048.435
Total	15.632.265	22.700.485	29.968.661	44.838.428	41.078.182	40.409.162

Nota: Nas despesas pagas estão incluídos: material de consumo (medicamentos, alimentos, confecção, etc) material permanente (equipamentos em geral), serviços de terceiros (pessoal: Fundação de Apoio/FUNPAR e assistência técnica), obras, reformas e diárias/passagens.





---

**Núcleo Profilático “Professor  
Pereira Filho**

---



TABELA 47 - COMPARATIVO DE PRODUÇÃO DOS PRINCIPAIS SERVIÇOS DO NÚCLEO PROFILÁTICO "PROF. PEREIRA FILHO" DA UFPR DE 1993 A 1997


Tipo	1.993	1.994	1.995	1.996	1.997
Atendimento/Enfermagem	-	4.710	3.422	3.942	3.856
Atendimento/Nutricionista	192	221	0	-	-
Atendimentos outros *	...	21.127	20.161	26.689	23.487
Cardiologia	2.353	402	212	-	-
Clínica Médica	4.053	2.122	1.999	2.067	1.654
Eletrocardiograma	...	368	186	-	-
Exames de Laboratório	15.072	13.530	10.102	8.601	4.369
Ginecologia	782	1.775	745	486	732
Imunoprofilaxia	10.234	7.141	4.543	4.326	208
Pediatria	106	195	0	63	68
Psicologia	294	1.394	1.131	785	4.785
Raio X ( Dentário)	3.840	5.144	3.585	5.456	634
Raio X ( Tórax)	6.182	5.790	3.177	4.371	5.578
Saúde Ocupacional	4.297	2.626	1.212	2.019	5.087
Tisiopneumologia	827	1.793	1.209	1.079	1.708
Visitação domiciliar *	...	46	0	-	1.325

(...) dado não disponível

\* Curativo, retirada de pontos, aplicação de medicamento parenteral, coleta de material, pressão arterial, encaminhamentos, etc...

Legenda

CM - Clínica Médica  
 GI - Ginecologia  
 SO - Saúde Ocupacional  
 TSI - Tisiopneumologia





---

**Centro de Dermatologia e  
Infectologia “ Souza Araújo ”**

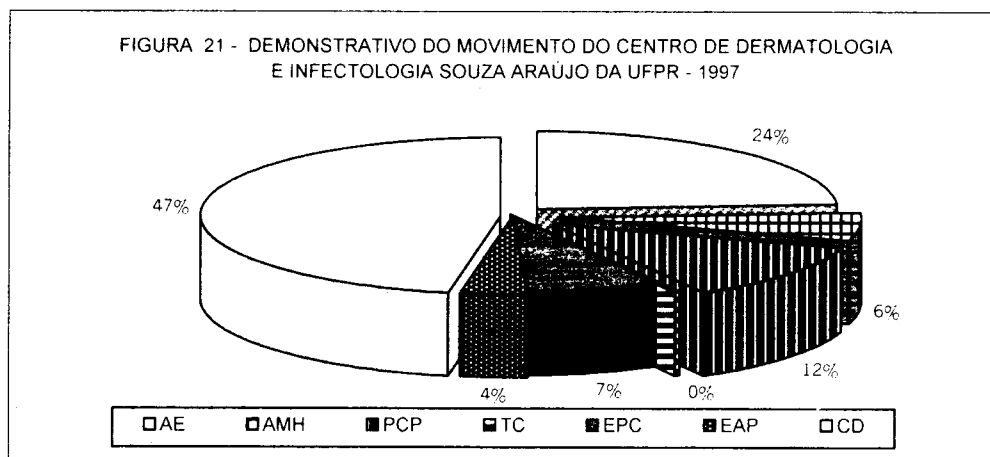
---





TABELA 48 - DEMONSTRATIVO DO MOVIMENTO DO CENTRO DE DERMATOLOGIA E INFECTOLOGIA  
"SOUZA ARAÚJO DA UFPR" - 1997

Tipo	Sigla	Total
Atendimento Enfermagem	AE	3 409
Atendimento MH	AMH	860
Pequenas Cirurgias de Pele	PCP	1 721
Teste de Contacto	TC	23
Exames Patologia Clínica	EPC	1 040
Exames Anatomo-Patológicos	EAP	504
Consultas de Dermatologia	CD	6.783





---

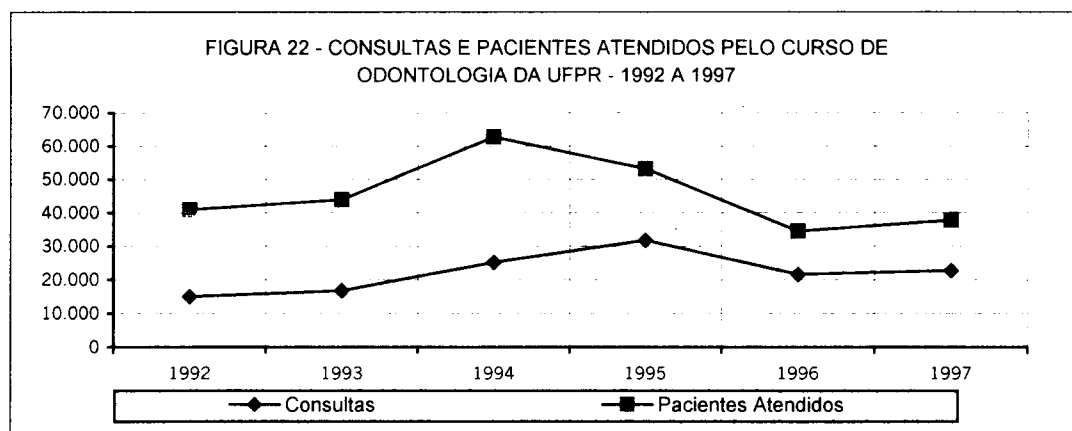
**Clínica Odontológica**

---



TABELA 49 - ATENDIMENTO CLÍNICO DO CURSO DE ODONTOLOGIA DA UFPR - 1992 A 1997

Procedimentos	1992	1993	1994	1995	1996	1997
Aplicação Tópica de Flúor	1.834	1.435	1.522	1787	1.258	1.197
Consultas	15.048	16.818	25.238	31767	21.582	22.755
Exame Clínico	6.309	4.780	5.524	15047	5.355	6.030
Exodontia - Permanentes	2.531	920	2.271	1016	832	636
Exodontia de dente decíduo	339	194	277	345	179	258
Extração de dente incluso	-	-	-	808	284	343
Extração de raiz residual	-	-	-	2421	1.970	1.586
Higiene bucal (com distribuição de escovas)	-	-	-	2610	1.285	1.074
Incisão e Sutura	333	589	784	922	699	644
Pacientes Atendidos	25.848	27.154	37.482	21475	12.894	15.001
Pulpotomia	2.187	2.064	2.777	2110	1.780	2.086
Radiografia panorâmica	30	656	1.511	1945	899	1.091
Radiografia periapical	5.341	9.075	11.174	11417	10.305	11.001
RAP e Profilaxia	4.004	3.807	4.129	5074	4.951	4.657
Res. Amálgama 1 face	1.974	-	-	9183	7.072	-
Res. Amálgama 2 faces ou mais	4.646	9.448	10.253	-	-	6.019
Res. Resina 1 face	2.351	-	-	-	-	-
Res. Resina 2 faces ou mais	3.135	5.548	6.066	7013	5.304	6.262
Restauração em Decíduos	729	679	732	1304	672	842
Selantes	2.892	3.228	3.433	2998	1.225	1.135
Tratamento endodôntico	-	-	-	1.073	524	676





---

Programa Casa

---





TABELA 50 - ASSISTÊNCIA A COMUNIDADE UNIVERSITÁRIA ATRAVÉS DO "PROGRAMA CASA"  
DA UFPR - 1996 E 1997

Assistência	Atendimento a Comunidade Universitária						Total em 1997
	Projeto Casa I		Projeto Casa II		Projeto Casa III		
	1.996	1.997	1.996	1.997	1.996	1.997	
Médica	18.929	17.965	13.406	4.370	11.845	18.091	40.426
Odontológica	4.051	5.177	-	-	2.335	2.521	7.698
Assistencial	779	1.055	-	-	600	406	1.461
Psicológica	1.907	1.285	1.278	634	-	-	1.919
<b>TOTAL</b>	<b>25.666</b>	<b>25.482</b>	<b>14.684</b>	<b>5.004</b>	<b>14.780</b>	<b>21.018</b>	<b>51.504</b>

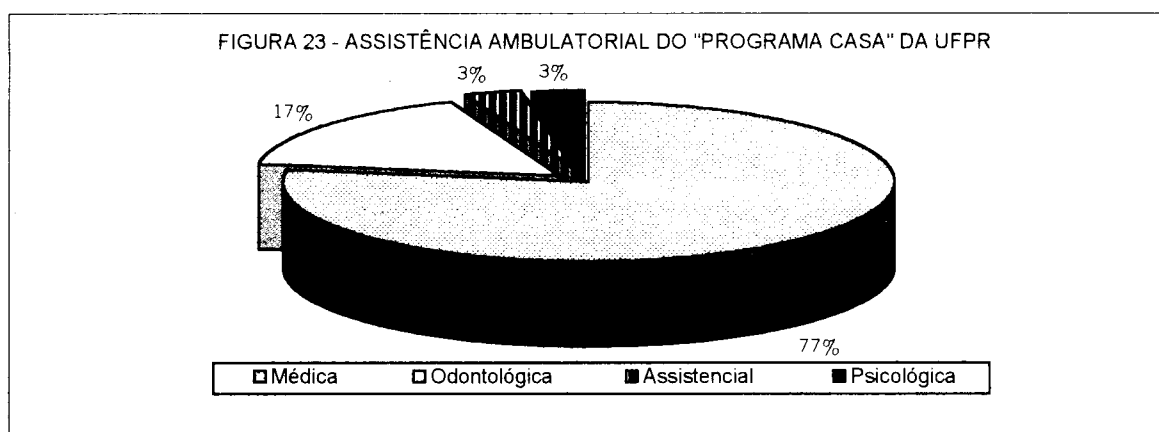


TABELA 51 - TOTAL DE PESSOAL E ATENDIMENTO DO "PROGRAMA CASA" DA UFPR - 1997

Especificação	Total de Pessoal e Atendimento do "Programa Casa"					
	CASA I		CASA II		CASA III	
	MEC	FUNPAR	MEC	FUNPAR	MEC	FUNPAR
Corpo Clínico	10	1	4	1	10	1
Corpo de Enfermagem	5	-	3	1	10	-
Corpo de Apoio	-	2	17	3	5	-
Docentes	-	-	2	-	-	-
Corpo de Odontologia	4	2	-	-	2	-
Assistencial	-	1	-	-	1	-
Psicologia	3	-	1	-	-	-
<b>TOTAL</b>	<b>22</b>	<b>6</b>	<b>27</b>	<b>5</b>	<b>28</b>	<b>1</b>



---

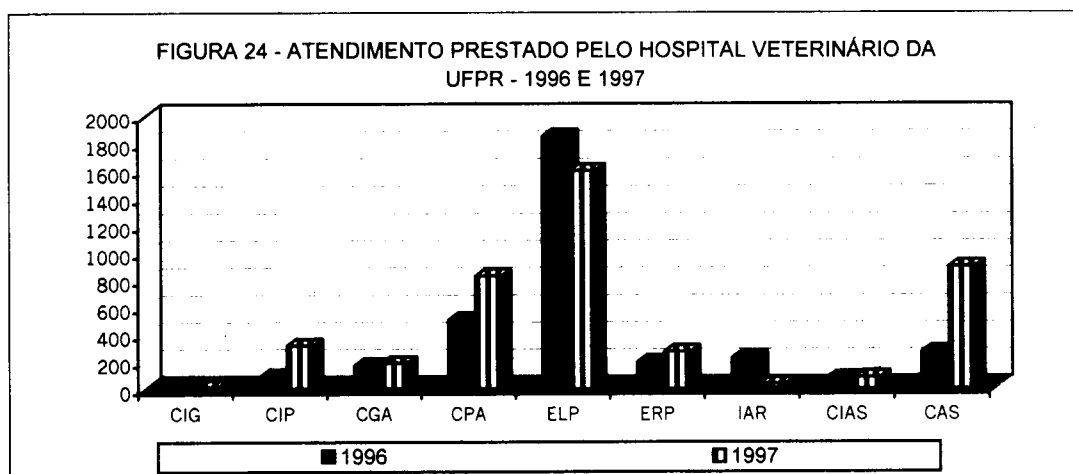
Hospital Veterinário

---



TABELA 52 - ATENDIMENTOS PRESTADOS PELO HOSPITAL VETERINÁRIO DA UFPR - 1996 E 1997

Tipo de Atendimento	Sigla	1996	1997
Cirurgias de grandes animais	CIG	22	13
Cirurgias de pequenos animais	CIP	91	317
Consultas de grandes animais	CGA	170	186
Consultas e reconsulta de pequenos animais	CPA	507	827
Exames laboratoriais grandes/pequenos animais selvagens	ELP	1851	1598
Exames radiológicos pequenos/grandes animais selvagens	ERP	194	270
Inseminações artificiais	IAR	224	34
Cirurgias em animais selvagens	CIAS	77	83
Consultas de animais selvagens	CAS	269	893
Vacina de pequenos animais	VPA	-	252
Vacina de grandes animais	VGA	-	1
<b>TOTAL</b>		<b>3.405</b>	<b>4.474</b>





---

# Sistema de Bibliotecas

---





TABELA 53 - ACERVO BIBLIOGRÁFICO E AQUISIÇÕES DE LIVROS E PERIÓDICOS - BIBLIOTECA CENTRAL E SUB-UNIDADES DA UFPR - 1997

Biblioteca e Sub-unidades	Acervo total						Aquisições						
	Livros			Outros (*)	Periódicos		Livros		Periódicos		Compra	Doação	Permuta
	Títulos	Exemplares	Títulos		Títulos	Títulos	Compra	Doação	Compra	Doação			
				Compra							Doação	Compra	Doação
Agrárias	16.621	24.811	10.038	2.279	718	382	313	138	418				
Biológicas	7.550	18.363	1.738	1.487	1.045	157	291	11	197				
Ciências e Tecnologia	29.775	53.197	11.736	3.609	1.831	776	525	102	393				
Humanas e Educação	48.004	73.530	10.490	1.830	2.271	683	632	81	405				
Jurídicas	26.054	43.585	442	489	1.190	1.461	61	22	95				
Sociais Aplicadas	11.729	21.778	1.423	588	1.391	406	127	93	125				
Saúde	15.463	24.609	10.932	2.324	793	266	724	134	92				
Sub-Sede SD	6.359	9.620	1.632	981	694	64	142	54	68				
Centro de Estudos do Mar	1.016	1.165	1.249	230	73	129	1	2	91				
Escola Técnica da UFPR	1.647	4.002	44	27	293	139	9	4	7				
Museu de Arqueologia e Etnologia de Paranaguá	1.920	2.387	22	467	1	-	2	-	-				
Campus Palotina	359	613	38	10	148	66	-	-	-				
Outros	2.700	3.776	4.577	212	24	-	22	-	-				
<b>TOTAL</b>	<b>169.197</b>	<b>281.436</b>	<b>54.361</b>	<b>14.533</b>	<b>10.472</b>	<b>4.529</b>	<b>2.849</b>	<b>641</b>	<b>1.891</b>				

(\*) CD-Rom, fitas de vídeo e cassete, folhetos, mapas, testes psicológicos, partituras, slides, filmes, gravuras e apostilas.

TABELA 54 - SERVIÇOS PRESTADOS AO PÚBLICO PELO SISTEMA DE BIBLIOTECAS DA UFPR - 1997

Bibliotecas e Sub-unidades	Atendimento Usuário		Empréstimos entre Bibliotecas		Atendidos		Solicitados		Comutação Bibliográfica		Solicitados	
	Consulta	Empréstimos	Atendidos	Solicitados	Comutação	Outros	Comutação	Outros	Comutação	Outros	Comutação	Outros
Agrárias	59.115	22.478	99	56	286	56	665	83				
Biológicas	41.154	58.921	231	340	626	9	1.166	27				
Ciências e Tecnologia	142.171	52.457	142	43	265	42	1.424	94				
Sub-Sede Saúde	78.239	15.002	129	117	385	129	469	8				
Humanas e Educação	86.766	42.103	143	30	192	38	142	19				
Jurídicas	48.816	1.814	53	3	4	-	-	-				
Saúde	65.850	46.549	154	-	1.032	67	2.065	73				
Sociais Aplicadas	11.461	30.791	55	116	-	-	106	-				
Centro de Estudos do Mar	449	551	-	-	-	-	-	-				
Escola Técnica da UFPR	11.525	4.126	12	93	-	-	-	-				
<b>Total</b>	<b>545.546</b>	<b>274.792</b>	<b>1.018</b>	<b>798</b>	<b>2.790</b>	<b>341</b>	<b>6.037</b>	<b>304</b>				

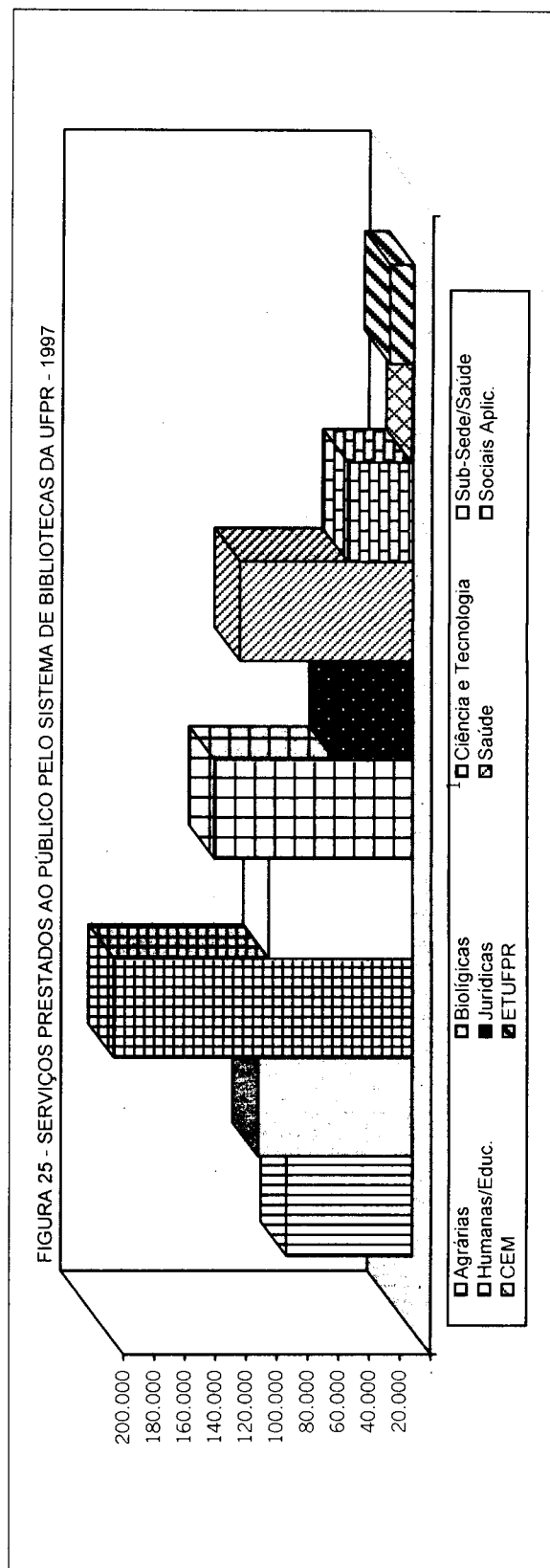
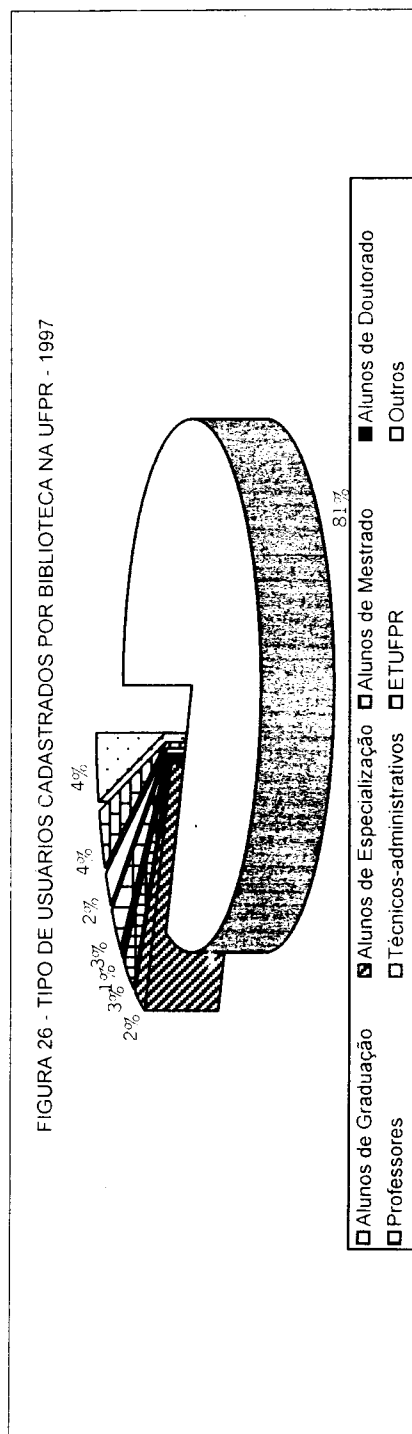


TABELA 55 - TIPO DE USUÁRIOS CADASTRADOS POR BIBLIOTECA DA UFPR - 1997

TIPO DE USUÁRIO	Cadastrados na Biblioteca (*)	Comunidade da UFPR	Participação Cad. Comun. %	INSCRIÇÕES POR BIBLIOTECA										
				AG	BL	CT	HE	SJ	SA	SD	SS/SD	ET		
				%										
Alunos de Graduação	14.096	15.772	89,37	805	2.368	3.478	2.287	894	1.864	1.520	880	-		
Alunos de Especialização	403	1.135	35,51	3	25	13	27	5	110	177	43	-		
Alunos de Mestrado	492	1.073	45,85	89	133	73	65	34	60	28	10	-		
Alunos de Doutorado	127	391	32,48	26	64	15	7	5	3	4	3	-		
Professores	502	1.925	26,08	11	65	62	91	27	49	125	45	27		
Técnicos-Administrativos	373	3.543	10,53	11	30	28	61	22	56	127	33	5		
Escola Técnica da UFPR	633	857	73,86	-	-	-	-	-	-	-	19	614		
Outros	735	647	113,60	5	-	23	56	12	2	37	25	-		
<b>TOTAL</b>	<b>17.361</b>	<b>25.343</b>	<b>68,50</b>	<b>950</b>	<b>2.685</b>	<b>3.692</b>	<b>2.594</b>	<b>999</b>	<b>2.144</b>	<b>2.018</b>	<b>1.058</b>	<b>646</b>		

(\*) O mesmo usuário pode estar cadastrado em mais de uma biblioteca.





---

Centro de Computação Eletrônica

---



## QUADRO 1 - ATIVIDADES DESENVOLVIDAS PELO CENTRO DE COMPUTAÇÃO ELETRÔNICA DA UFPR - 1997

### DIREÇÃO

- Planejamento da unidade
- Coordenação das divisões para atendimento à comunidade nos serviços de Tecnologia da Informação
- Adequação tecnológica dos ambientes de processamento da UFPR
- Coordenação da implantação de rede integrada de computadores da UFPR
- Participação na Comissão de Informática
- Participação da elaboração do planejamento estratégico da ÁREA Tecnologia de Informação
- Elaboração de projetos e convênios
- Gestão de contratos e serviços
- Cronograma de atividades e serviços do CCE
- Relatórios de gestão
- Promoção de Cursos e eventos técnicos da área de Tecnologia da Informação
- Coordenação e representação do ponto-de-presença da RNP no Paraná
- Ano 2000
- Projetos de cooperação
- RPC - Rede de Pesquisa de Curitiba

### DIREÇÃO DE APOIO AO USUÁRIO

- Informações sobre a Rede Internet e Sistemas Administrativos
- Cadastramento de usuários na Rede Internet. O cadastro conta com 1870 usuários no host [iguacu.cce.ufpr.br](http://iguacu.cce.ufpr.br)
- Cadastramento de usuários nos sistemas SAU. THALES através de ofícios encaminhados ao CCE. O Cadastro do Sistema SAU conta com 826 usuários
- Cadastramento de usuários para acesso doméstico na Rede Internet. O cadastro de acesso remoto conta com 986 usuários
- Administração do laboratório de usuários, bem como a manutenção do software necessários para utilização

### DIVISÃO DE REDES DIGITAIS

- Vistoria da execução do projeto de infra-estrutura de cabeamento no Edifício Dom Pedro II
- Implantação dos equipamentos e configuração dos microcomputadores em redes no edifício Dom Pedro II
- Instalação de 7 pontos de rede na Biblioteca do Setor de Ciências Humanas
- Instalação e configuração de 10 novos micros no Edifício Dom Pedro I
- Projeto, execução de infra-estrutura e implantação de 9 pontos no DAGA do Setor de Ciências Sociais Aplicadas
- Projeto de rede do RU Central
- Execução da infra-estrutura necessária para instalação do laboratório com 11 micros na PRHAE - instalação e configuração do sistema Windows NT
- Migração da home page da PRHAE para ambiente LINUX
- Remanejamento e adequação de 8 pontos de rede e criação de 2 novos pontos no prédio da PRHAE
- Implantação da ligação entre a Escola Técnica e o CCE
- Elaboração do projeto de Rede Local para 117 pontos no prédio das Usinas Piloto no centro Politécnico
- Projeto execução do layout da sala do computador do CCE e desativação do computador DEC-10
- Projeto e execução da rede local do CCE com 98 pontos
- Projeto execução da rede local do CCCV com 24 pontos
- Projetos de rede local no campus da Agrárias, com 234 pontos
- Projeto da rede local da sub-sede da Saúde
- Instalação de 14 pontos de rede na área comum da sub-sede da Saúde

- Atualização da máquina Internet Server do Setor de Educação – Edifício D. Pedro I
- Remanejamento de 4 pontos de rede e criação de 3 novos pontos no prédio da PRHAE
- Instalação de equipamento para aumentar a velocidade de acesso na Casa III
- Criação de infra-estrutura para instalação de 8 pontos de rede no laboratório de Astronomia
- Instalação de 2 pontos na Coordenação do Curso de Letras – Edifício Dom Pedro I
- Instalação de 10 novos pontos de rede no departamento de Física
- Disponibilização do acesso aos sistemas SIAPE, SICAFI e SISCOMEX
- Instalação de 13 novos pontos de rede no departamento e coordenação no Setor de Ciências Jurídicas
- Implantação de nobreak na Reitoria
- Criação de infra-estrutura interna para instalação de 7 pontos na Biblioteca do Setor de Ciências Jurídicas
- Implantação de 1 ponto no Museu de Arqueologia no Edifício Dom Pedro I
- Atualização da máquina Internet Server do Setor de Ciências Humanas
- Retirada de cabos TDI da Reitoria após implementação da rede
- Instalação de 1 ponto de rede na Editora da UFPR
- Disponibilização do Internet Server no DAGA
- Desenvolvimento de programa para controle interno de tarefas da divisão de redes
- Implantação do acesso remoto
- Desativação e retirada dos computadores Vaxes da sala do computador do CCE
- Ativação da ligação do laboratório do Setor de Ciências Agrárias permitindo acesso à internet com velocidade de 64KBPS
- Criação de rede com 4 pontos em Paranaguá
- Instalação e configuração do Internet Server na Casa III
- Atualização da máquina Internet Server da Reitoria
- Implantação de rede com 47 pontos na FUNPAR
- Criação de rede com 4 pontos em Palotina
- Instalação de acesso dedicado no Instituto Médico Legal
- Instalação e reconfiguração dos equipamentos do laboratório da Biblioteconomia
- Elaboração e execução de projeto do sistema de ar condicionado na sala do computador A-11
- Elaboração de projeto de rede com 20 pontos no CESEC
- Elaboração de projeto de rede com 41 pontos na Geografia/TC
- Projeto de Rede com 31 pontos no Museu de Paranaguá
- Projeto com 41 pontos na Biblioteca da Tecnologia
- Implantação de domínio na Engenharia Química
- Remanejamento de pontos no Edifício da Administração do Centro Politécnico
- Elaboração de projeto de rede local para 35 novos pontos de rede no setor de Ciências Biológicas

#### DIVISÃO DE MANUTENÇÃO DE EQUIPAMENTOS DE MICROINFORMÁTICA

- 1518 atendimentos relativos a hardware ou software nos microcomputadores, impressoras e demais periféricos, realizados pelos técnicos do Laboratório de Manutenção de Equipamentos de Microinformática durante o ano de 1997

#### DIVISÃO DE SUPORTE

- Suporte às atividades de produção, desenvolvimento e apoio técnico
- Implantação do banco de dados de desenvolvimento SADM para o projeto piloto do Ano 2000
- Reorganização do banco de dados e liberação de novas versões do módulo Sistema Acadêmico
- Estudo dos softwares de banco de dados Access e FoxPro para viabilizar a realocação das bases de dados do sistema Unisys A-11 para ambientes descentralizados
- Estudo e implementação de soluções visando melhor distribuição de espaço em disco magnético e conseqüente melhora no desempenho do Sistema de Automação Universitário- SAL
- Implantação das Normas para Publicação na WEB da UFPR
- Implantação e manutenção das páginas da UFPR na Internet/Web
- Implantação das “Notícias da UFPR” na Internet, com atualização diária



- Recepção, análise e encaminhamento das mensagens com dúvidas e pedidos de informações, através de correio eletrônico

#### DIVISÃO DE OPERAÇÃO/PRODUÇÃO

- Monitoramento geral do sistema Série "A"
- Cadastramento da fitoteca (realizado a cada dois dias)
- Organização diária da planilha de serviços, que devem ser cumpridos no período da noite e fim de semana, pelos operadores
- Realização de cópias de bancos de dados e de discos, semanalmente
- Processamento de programas para o DAA e emissão de relatórios especiais
- Controle e backup de arquivos de dados da análise de performance do sistema Série "A"
- Controle de ocupação de dataset's
- Controle de ocorrências – 191
- Controle de Almoxarifado

#### DIVISÃO DE MICROINFORMÁTICA E NOVAS TECNOLOGIAS

- Desenvolvimento de sistemas em microcomputador utilizando as linguagens Visual Basic, FoxPro ou SQL Server
- Desenvolvimento de sistemas para acesso via Internet
- Desenvolvimento de páginas HTML
- Instalação, configuração e manutenção de um Web Server, no qual são divulgadas informações a usuários, disponibilizados programas anti-vírus e no qual ficam armazenadas as apostilas referentes aos cursos ofertados pelo CCE e PRHAE
- Participação em Projetos
- Pesquisa de materiais de Hardware/Sotware para projetos especiais
- Desenvolvimento de apostilas e material para treinamento
- Atendimento a usuários de microinformática
- Ofertas de bolsas e estágios

#### DIVISÃO DE DESENVOLVIMENTO - SISTEMA DE RECURSOS HUMANOS

- Elaboração de programas para gerar relatórios diversos
- Manutenção do Sistema de Vale Transporte
- Alteração dos programas de cálculo de folha, para atender mudanças de legislação
- Alteração em transações e telas do SAU-02
- Carga dos pagamentos do DEC-10 para UNISYS
- Elaboração de programas que unificaram os dados do DEC-10 com o do SAU-02, possibilitando a geração das fichas financeiras de 1994 de todos os servidores da UFPR
- Geração de fichas de anos anteriores para determinados servidores a pedido do DAP
- Processamento de folhas normais e suplementares
- Geração de relatórios com base na fita espelho do SIAPE
- Preparação das transações para marcação de férias referentes ao período aquisitivo 1998-10-14
- Levantamento de RAIS e DIRF referentes a anos anteriores, para servidores que tiveram discrepância de informação, para que o DAP possa retificar estes dados junto ao órgão competente
- Processamento de arquivo da CCCV para geração de pagamento no SIAPE, do pessoal que trabalhou no vestibular
- Geração de relatórios dos precatórios para a CPJ
- Estudo de mudança de plataforma do sistema de consulta de dados
- Desenvolvimento de rotina para impressão de relatórios pelas impressoras em rede TCP/IP e POOL-SELECT via SAL
- Estudo do impacto da virada do século no sistema SAL (Bug do Milênio – Ano 2000)

## DIVISÃO DE DESENVOLVIMENTO – SISTEMA DE CONTRÔLE ACADÊMICO

- Atendimento às solicitações de alteração no sistema
- Elaboração de programas para emissão de novos relatórios
- Geração de arquivos

## DIVISÃO DE DESENVOLVIMENTO – SISTEMA VESTIBULAR

- Adequação da home page do Vestibular 97 para o Vestibular 98
- Desenvolvimento do Sistema de Inscrição via Internet para o Concurso vestibular, utilizando-se ferramentas ORACLE
- Implantação de novo sistema de segurança, utilizando tecnologia SUBN (Firewall 3.0)
- Desenvolvimento de política de segurança para o acesso e utilização da Rede CCCV
- Desenvolvimento da ferramenta em PERL para indicação dos locais de prova, com a utilização de mapas da Cidade de Curitiba, ilhas de ônibus e hotéis próximos
- Desenvolvimento de sistema de localização das turmas (ensalamento) para o Vestibular 98
- Consolidação do sistema SCV em ambiente ORACLE. Efetuados ajustes de performance do banco de dados, bem como dos aplicativos, resultando em ganho de performance
- Desenvolvimento do Sistema Vestibular da Escola Técnica da UFPR (SETU), em ambiente ORACLE
- Implantação do Servidor Aplicativos e Servidor de Domínio CCCV, em ambiente Windows NT, permitindo aumentar a segurança da rede interna com a autenticação dos usuários
- Implementações e alterações no Sistema de Pessoal permitindo extrair e consistir dados diretamente do SAU02 (professores e técnicos-administrativos UFPR) para cadastro de pessoal, conforme solicitações do usuário
- Sistema de entrada de dados descentralizada, permitindo que o cadastro de professores externos seja feito Gepas em seus micros. Desenvolvimento pela Innata e coordenado pela equipe CCCV (anteriormente feito por leitura ótica)
- Armazenamento de imagem no banco de dados (fotografia do pessoal envolvido na fiscalização)
- Impressão de relatórios e crachás com imagens
- Criação da estrutura para manutenção de cadastro permanente de pessoal
- Recebimento e consistência dos arquivos gerados pelo sistema da Innata
- Scannerização e armazenamento de imagens do pessoal atuante no vestibular/98

QUADRO 2 -- PARTICIPAÇÕES DE TÉCNICOS DO CENTRO DE COMPUTAÇÃO ELETRÔNICA EM PALESTRAS/SEMINÁRIOS/CONGRESSOS DA UFPR -- 1997

CURSOS INTERNOS

- Profar -- Programa de Formação de Administradores em Rede
- Introdução à Microinformática
- Windows Básico
- MS Word 6.0 Básico
- Internet Básico
- HTML Básico
- Windows NT Básico
- Tecnologia em Redes
- Unix Básico
- Administração Unix
- Protocolo TCP/IP
- RedeUFPR
- Planilha Eletrônica Excel 5.0
- Banco de Dados Access 2.0
- MS SQL Server
- Multimídia Toolbook 4.0
- Corel Draw 6.0
- Tópicos Atuais em Biblioteconomia Documentação
- Prática de Oratória
- Curso de Especialização em Gestão Universitária

CURSOS EXTERNOS

- 3D Studio
- Teoria EWSM
- Visão Geral MDE2
- Segurança e Administração de Redes

- Manutenção de Micros
- Montagem de Micros
- Tecnologia de Redes
- Programa de Formação de Recursos Humanos em Administração de Redes
- Windows NT 4.0 -- Core Technologies
- Windows NT 4.0 -- Administração
- Windows NT 4.0 -- Enterprise
- Implementing SQL Server 6.0
- TCP/IP on Windows NT 4.0

#### PALESTRAS

- EIS -- Sistema de Informação para Executivo
- Tecnologia Intranet e Computação Remota
- Palestra Intranet
- Perspectivas para o uso de intranets na UFPR
- Tecnologias da Informação Aplicadas à Educação/Treinamento
- Palestra "Soluções Silicon Graphics dirigidas a diversas áreas científicas"
- Palestra "Realidade Virtual Aplicada à Medicina"

#### SEMINÁRIOS E CONGRESSOS

- I ENSOLE -- Workshop Internacional sobre Energia Solar nas Edificações
- Intersoft '97 -- Congresso de Informática e Telecomunicações -- Sucesu Profissional
- Microsoft Developers Day -- Microsoft
- 48º ENANUNI -- Encontro Nacional da Associação Nacional de Usuários Unisys
- XVII Congresso da Sociedade Brasileira de Computação
- I Encontro Regional de Estudantes de Informática, Região Sul
- XX Congresso Nacional de Matemática Aplicada a Computação
- V Escola Regional de Informática da SBC -- UEM
- III EDUTECH -- Feira e Congresso de Educação, Diversão e Informática
- IV Seminário Internacional de Novas Tecnologias e Serviços de Telecomunicações

- Seminário Intranet – A Integração de Diversas Tecnologias e o seu Impacto na Corporação
- Seminário Técnico Plataforma Microsoft - Acesso Universal à Intranet
- X Simpósio Brasileiro de Computação Gráfica e Processamento de Imagens
- XVIII Congresso Ibero Latino Americano de Métodos Computacionais em Engenharia
- III Seminário Internacional em Administração de Pesquisa e Desenvolvimento
- 49º ENANUNI – Encontro Nacional da Associação Nacional de Usuários da Unisys
- New Media '97 - Internet Business – 3º Seminário de Tecnologias Interativas
- Workshop Técnico da RNP e Reunião dos Pontos de Presença Estaduais
- 4º Congresso Internacional de Educação a Distância
- Objetos Distribuídos

TABELA 56 - TREINAMENTO/CAPACITAÇÃO OFERECIDOS POR TÉCNICOS DO CENTRO DE COMPUTAÇÃO ELETRÔNICA DA UFPR -- 1997

Cursos	Quantidade	Clientela	Número de Inscritos	Número de Participantes
Internet Básico	27	Téc., Doc e Disc.	335	265
IPD/DOS/WIN/WO RD	7	Servidores da UFPR	84	42
HTML Básico	8	Servidores da UFPR	92	56
Access	3	Servidores da UFPR	31	16
MS-SQL	2	Servidores da UFPR	23	22
Introdução à Microinformática	2	PROFAR e CCE	29	28
Windows 3.11	2	PROFAR e CCE	28	28
Word 6.0	2	PROFAR e CCE	29	29
HTML Básico	2	PROFAR e CCE	34	28
Windows NT Básico	2	PROFAR e CCE	34	30
Unix Básico	2	PROFAR e CCE	37	35
Tecnologia de Redes	1	PROFAR e CCE	18	18
Administração Unix	2	PROFAR e CCE	40	38
Protocolo TCP/IP	2	PROFAR e CCE	37	34
RedeUFPR	1	PROFAR e CCE	19	19
IPD/DOS/WIN3.11	2	Servidores do INSS	24	24
Word 6.0	2	Servidores do INSS	24	24
Excel 5.0	2	Servidores do INSS	24	24

FONTE: CCE



---

**Imprensa Universitária**

---





TABELA 57 - PRODUÇÃO EDITORIAL DA IMPRENSA UNIVERSITÁRIA DA UFPR - 1995 A 1997

Produção	1.995	1.996	1.997
Blocos	24.294	28.221	31.603
Capas de Processos	65.000	78.121	52.000
Capas de Trabalhos de Pós-Graduação	2.090	2.964	3.598
Cartazes	14.330	22.870	32.395
Cartões Diversos*	552.190	250.335	274.000
Certificados	19.955	23.371	33.302
Diplomas	2.294	2.453	2.690
Encadernações**	2.161	3.794	4.587
Folders	61.750	62.650	58.470
Impressos Diversos***	2.859.171	3.137.154	3.162.406
Programas****	71.800	127.150	85.650
Publicações (Vol)	9.700	9.450	14.858
<b>TOTAL</b>	<b>3.684.735</b>	<b>3.748.533</b>	<b>3.755.559</b>

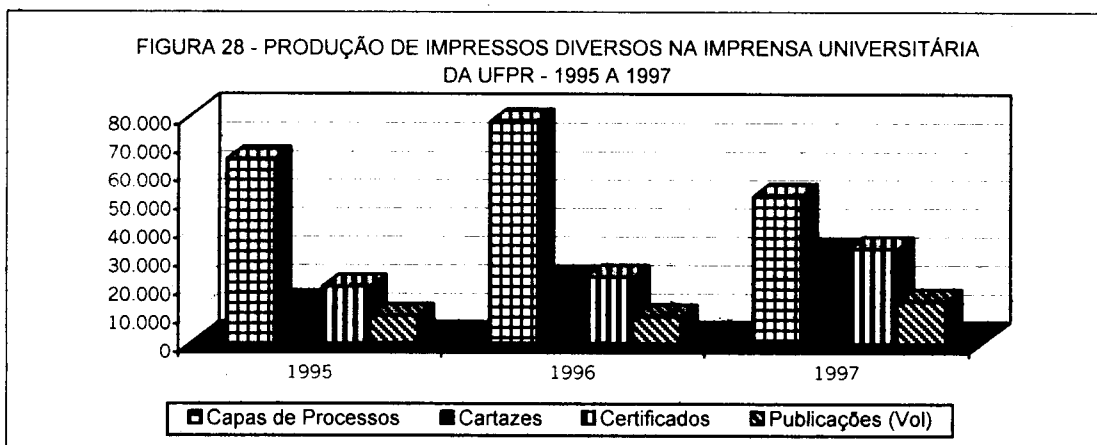
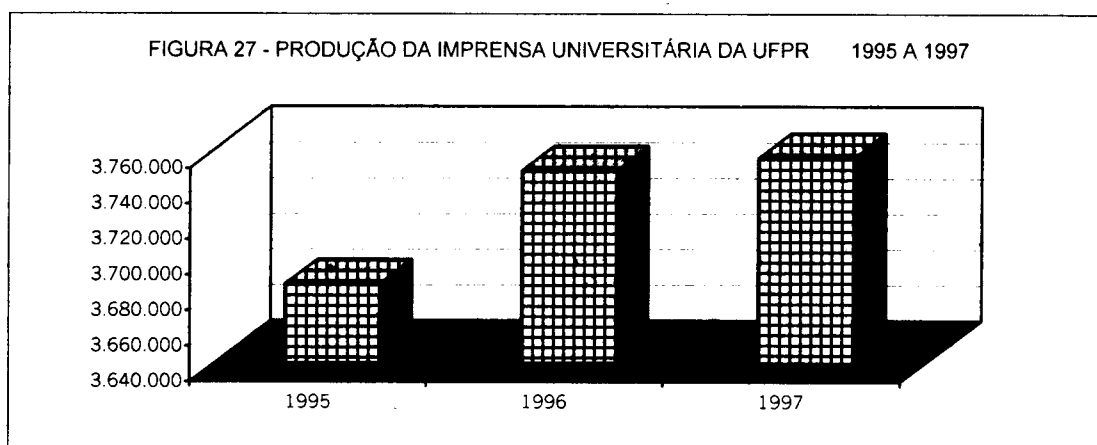
Nota: A partir de 1994 o método de registro de produção foi alterado a fim de permitir o controle mais eficaz da mesma e totalizações por unidade inteira.

\* incluído cartões de visita, cartões de mesa e diversos.

\*\* incluído encadernações capa dura, brochuras, teses e livros de registros.

\*\*\* incluído panfletos, fichas, convites, impressões de timbre, etiquetas, rótulos, folhas ofício, folhas de prova, pastas, cédulas, cartilhas, carteiras, crachás, cadernetas, reimpressões em envelopes e outros.

\*\*\*\* incluído jornais e informativos.





---

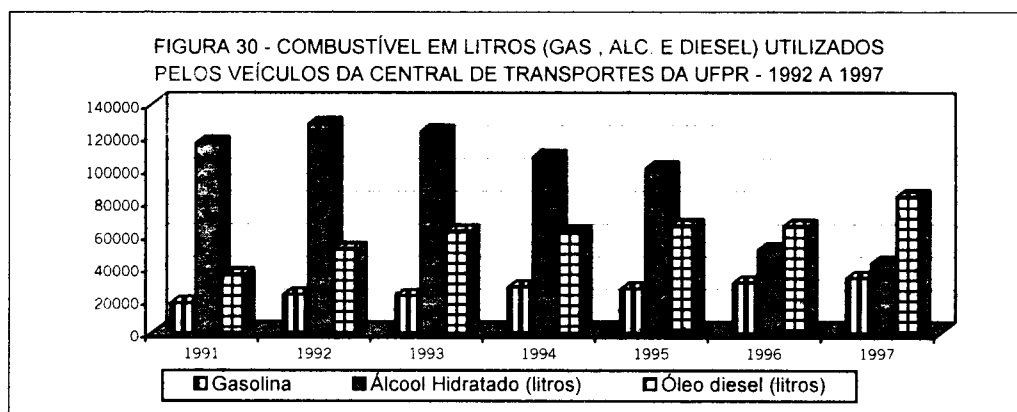
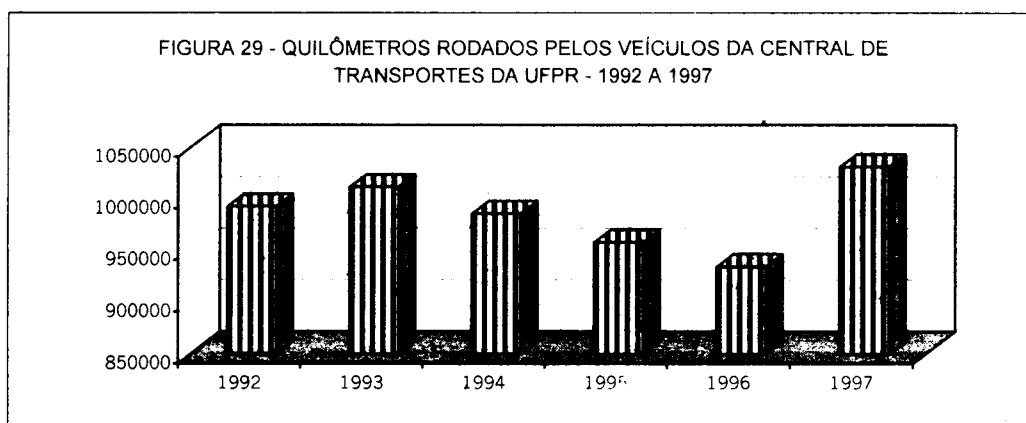
Central de Transportes

---



TABELA 58 - ATENDIMENTOS DA CENTRAL DE TRANSPORTES DA UFPR - 1992 A 1997

Especificação	1992	1993	1994	1995	1996	1997
Aulas Atendidas	2.941	3.742	3.221	874	1.636	1.178
Viagens Realizadas	881	802	853	766	814	761
Requisições	8.511	7.120	7.201	5.929	15.964	18.042
Quilômetros Rodados	992.453	1.011.633	985.414	957.697	934.025	1.031.075
Aulas Canceladas	179	242	193	141	63	27
Gasolina (litros)	23.585	22.797	28.350	27.057	30.941	33.946
Álcool Hidratado (litros)	127.962	123.356	107.944	100.939	51.359	43.068
Oleo Diesel (litros)	51.911	62.485	61.845	65.974	65.836	83.926
Oleo Lubrificante (litros)	804	276	412	398	403	468
Oleo B.P.F. (quilos)	138.800	88.180	601.755	630.080	988.180	759.090
Motores Retificados	12	18	2	6	9	8
Reformas	16	9	-	23	12	17





---

# Restaurantes Universitários

---





TABELA 59 - DESPESAS E CUSTO EM VALORES CORRENTES DAS REFEIÇÕES SERVIDAS NOS RESTAURANTES UNIVERSITÁRIOS DA UFPR - 1997

Mês	Número de Refeições	Gêneros	Custo 1 C=B/A	Material de Limpeza	Serviço de Terceiros	Combustível	Energia Elétrica	Água e Esgoto	Custo 2 J=(B+D+F+G+H+I)/A	Salários	Encargos Sociais	(*)Custo 3 M=(B+D+F+G+H+I+L)/A
(A)	(B)	(C)	(D)	(E)	(F)	(G)	(H)	(I)	(J)	(K)	(L)	(M)
JAN	11.610	16.700,00	-	-	2.310,00	2.000,00	304	316	1,86	72.653	6.078,00	8,64
FEV	-	-	-	-	2.310,00	-	298	300	-	68.411	5.635,00	-
MAR	49.848	71.480	1,44	-	2.310	-	366	398	1,50	62.069	6.019	4,10
ABR	53.203	76.180	1,44	844	8.993	1.854	410	424	1,67	71.075	6.411	3,12
MAI	48.636	69.710	1,43	3.794	2.986	1.777	398	461	1,63	69.103	5.982	3,17
JUN	49.544	70.992	1,43	928	2.290	1.854	400	421	1,55	109.128	12.698	4,01
JUL	5.425	7.752	1,43	700	3.510	-	386	416	2,35	88.263	10.023	20,47
AGO	49.590	71.053	1,43	1.927	8.928	1.882	415	419	2,70	83.877	9.310	3,59
SET	44.195	63.301	1,43	1.897	7.151	3.503	401	433	1,74	84.317	8.826	3,84
OUT	50.621	72.518	1,43	1.881	6.338	3.350	392	412	1,68	67.657	5.688	3,13
NOV	44.625	63.972	1,43	2.919	5.850	-	397	385	1,65	122.933	5.727	4,53
DEZ	18.680	26.762	1,43	-	15.372	-	291	300	2,29	107.430	5.723	8,34
<b>TOTAL</b>	<b>425.977</b>	<b>610.420</b>	<b>1,43</b>	<b>14.890</b>	<b>68.348</b>	<b>16.220</b>	<b>4.458</b>	<b>4.685</b>	<b>1,69</b>	<b>1.006.916</b>	<b>88.120</b>	<b>4,26</b>

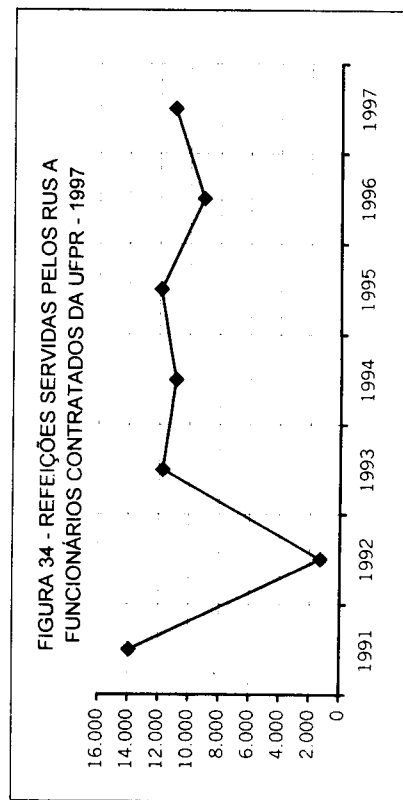
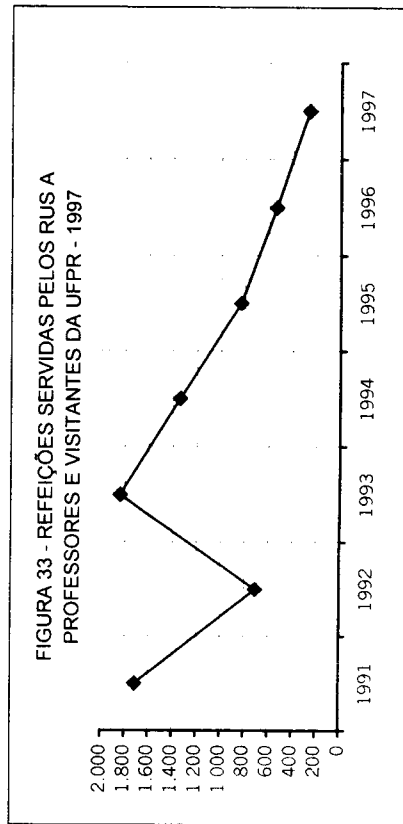
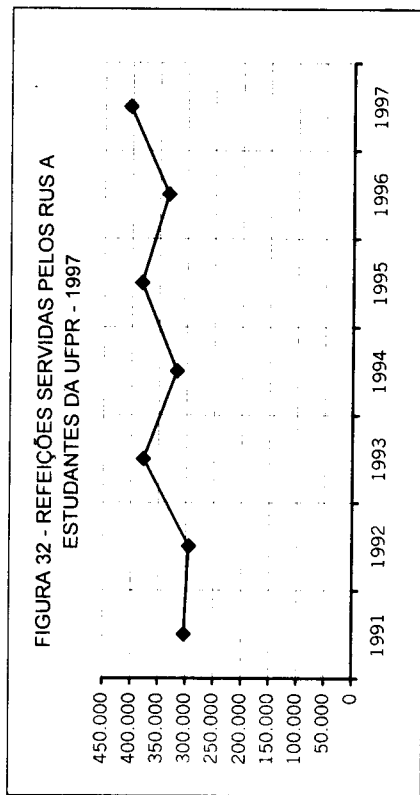
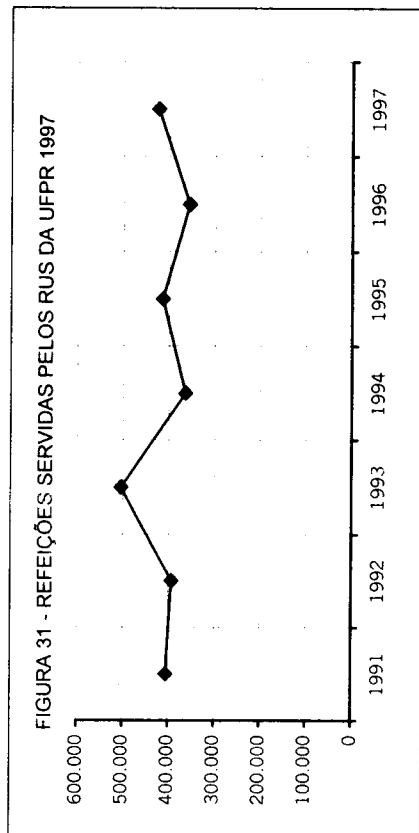
FONTE:RU

(\*)inclui salários

TABELA 60 - REFEIÇÕES SERVIDAS PELOS RESTAURANTES UNIVERSITÁRIOS DA UFPR, POR TIPO DE CLIENTELA - 1991 A 1997

Clientela	1991	1992	1993	1994	1995	1996	1997
Estudantes	302.653	294.433	377.249	317.705	381.890	333.820	403.639
Funcionários	86.671	96.046	113.417	33.582	18.873	12.044	9.072
Professores e Visitantes	1.711	706	1.840	1.340	833	537	266
Funcionários Contratados*	13.924	1.300	11.733	10.901	11.892	9.092	11.003
<b>Total</b>	<b>404.959</b>	<b>392.485</b>	<b>504.239</b>	<b>363.528</b>	<b>413.488</b>	<b>355.493</b>	<b>423.980</b>

\* Funcionários dos Restaurantes Universitários, Vigias e Office Boys (Refeição Gratuita)



---

**Centro de Estações Experimentais**

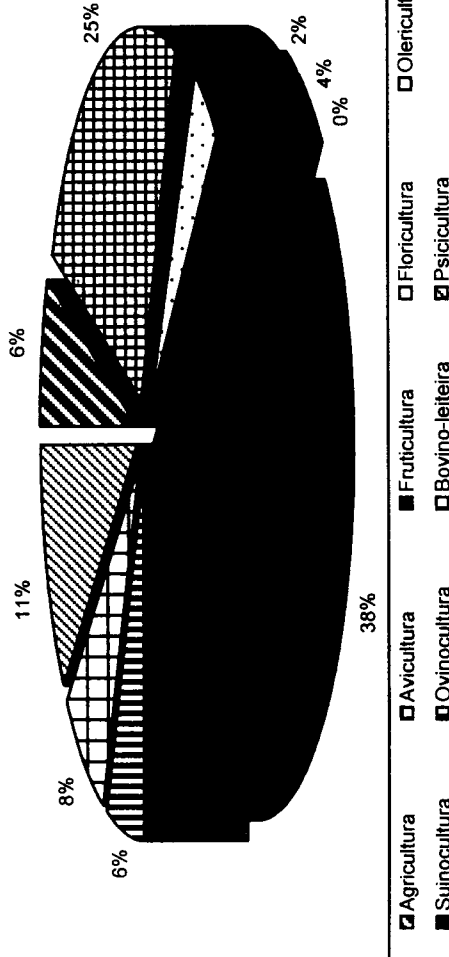
---



TABELA 61 - RECEITA MENSAL DA VENDA DE PRODUTOS AGRO-PECUÁRIOS DA FAZENDA EXPERIMENTAL DO CANGUIRI DA UFPR - 1997

Safra	JAN	FEV	MAR	ABR	MAI	JUN	JUL	AGO	SET	OUT	NOV	DEZ	Total
Agricultura	-	20,00	10,00	10,00	13,127	153,00	234,25	180,07	273,25	311,75	168,00	195,50	14.682,57
Avicultura	1.563,18	3.075,90	5.052,47	4.544,02	4.113,35	4.397,57	5.680,53	7.524,82	5.821,08	4.840,60	4.879,42	4.764,62	56.257,56
Fruticultura	42,15	203,84	292,40	48,80	1.093,60	181,50	1.469,80	37,50	780,00	42	359,80	253,85	4.804,74
Floricultura	342,50	1.109,50	611,50	448,00	944,10	238,10	1.131,80	1.796,80	1.640,95	259,50	920,00	392,50	9.835,25
Olericultura	37,34	31,60	77,67	131,90	171,43	169,70	60,67	61,90	64,80	74,75	64,80	38,10	984,66
Suínocultura	5.677,89	7.579,07	2.322,50	1.166,02	9.749,03	11.223,33	8.198,98	8.751,15	9.212,22	7.408,47	9.143,60	5.947,52	86.379,78
Ovinocultura	1.369,53	636,21	2.123,50	1.087,33	447,24	49,01	239,50	1.400,65	241,13	1.701,90	2.601,99	2.704,71	14.602,70
Bovino-leiteira	973,74	1.675,15	1.520,40	1.030,07	932,86	978,60	1.091,52	1.009,52	1.111,75	2.130,15	4.331,16	571,18	17.356,10
Psicicultura	5.882,25	5.510,20	3.284,16	2.311,51	523,90	203,80	334,88	1.060,15	195,23	501	2.243,54	3.622,00	25.672,35
Ervas Mediciniais	-	-	-	-	37,00	-	6,00	10,00	-	6,00	17,50	-	76,50
CETREFA	1.283,91	-	-	-	3.431,50	8.166,70	7.729,90	8.912,88	23.881,50	18.308,10	16.422,15	16.742,50	104.879,14
<b>TOTAL</b>	<b>17.172,49</b>	<b>19.841,47</b>	<b>15.294,60</b>	<b>10.777,65</b>	<b>34.570,76</b>	<b>25.761,31</b>	<b>26.177,83</b>	<b>30.745,44</b>	<b>43.221,91</b>	<b>35.583,45</b>	<b>41.151,96</b>	<b>35.232,48</b>	<b>335.531,35</b>

FIGURA 35 - RECEITA DE VENDA DE PRODUTOS AGRO-PECUÁRIOS DA FAZENDA EXPERIMENTAL DO CANGUIRI DA UFPR - 1997





---

**Orçamento Global**

---





TABELA 62- DEMONSTRATIVOS DOS ORÇAMENTOS GLOBAIS DA UFPR, POR FONTE E GRUPO DE DESPESA  
1990 A 1997

( EM US\$ 1.000 )

Fonte Grupo	Tesouro Nacional		Recursos Próprios		Convênios		Saldo Exercícios Anteriores		Total
		%		%		%		%	
<b>1990</b>									
Pessoal	111.926	86,96	39	0,12	3	0,08	39	28,43	112.007
Custeio	10.334	8,03	30.994	92,05	2.561	68,39	97	70,79	43.986
Capital	6.443	5,01	2.638	7,84	1.181	31,54	1	0,78	10.264
<b>Total</b>	<b>128.703</b>	<b>100,00</b>	<b>33.672</b>	<b>100,00</b>	<b>3.745</b>	<b>100,00</b>	<b>137</b>	<b>100,00</b>	<b>166.257</b>
<b>1991</b>									
Pessoal	76.128	88,91	69	0,14	11	0,21	1	0,36	76.209
Custeio	6.799	7,94	45.606	90,24	3.173	60,93	216	73,44	55.794
Capital	2.697	3,15	4.861	9,62	2.024	38,86	77	26,20	9.659
<b>Total</b>	<b>85.624</b>	<b>100,00</b>	<b>50.536</b>	<b>100,00</b>	<b>5.207</b>	<b>100,00</b>	<b>294</b>	<b>100,00</b>	<b>141.662</b>
<b>1992</b>									
Pessoal	64.557	88,41	111	0,22	1	0,02	88	10,98	64.757
Custeio	7.034	9,63	33.859	66,96	2.400	70,29	332	41,28	43.625
Capital	1.426	1,95	16.595	32,82	1.014	29,69	384	47,74	19.418
<b>Total</b>	<b>73.017</b>	<b>100,00</b>	<b>50.565</b>	<b>100,00</b>	<b>3.415</b>	<b>100,00</b>	<b>804</b>	<b>100,00</b>	<b>127.801</b>
<b>1993</b>									
Pessoal	96.840	90,02	121	0,21	-	-	-	-	96.960
Custeio	9.776	9,09	38.261	65,53	6.318	87,73	-	-	54.355
Capital	957	0,89	20.002	34,26	884	12,27	-	-	21.842
<b>Total</b>	<b>107.572</b>	<b>100,00</b>	<b>58.383</b>	<b>100,00</b>	<b>7.201</b>	<b>100,00</b>	<b>-</b>	<b>-</b>	<b>173.157</b>
<b>1994</b>									
Pessoal	108.496	91,77	178	0,24	0	0,00	245	20,25	108.920
Custeio	9.613	8,13	50.000	67,52	5.665	92,71	369	30,43	65.647
Capital	119	0,10	23.869	32,23	445	7,29	598	49,32	25.031
	<b>1</b>		<b>2</b>		<b>3</b>		<b>4</b>		
<b>Total</b>	<b>118.227</b>	<b>100,00</b>	<b>74.047</b>	<b>100,00</b>	<b>6.110</b>	<b>100,00</b>	<b>1.212</b>	<b>100,00</b>	<b>199.597</b>
<b>1995</b>									
Pessoal	210.162	88,34	-	-	-	-	228	0,93	210.390
Custeio	27.398	11,52	76.388	86,67	5.124	77,11	9.016	36,71	117.927
Capital	343	0,14	11.751	13,33	1.521	22,89	15.318	62,37	28.934
	<b>1</b>		<b>2</b>		<b>3</b>		<b>4</b>		
<b>Total</b>	<b>237.903</b>	<b>100,00</b>	<b>88.140</b>	<b>100,00</b>	<b>6.646</b>	<b>100,00</b>	<b>24.562</b>	<b>100,00</b>	<b>357.250</b>
<b>1996*</b>									
Pessoal	173.699	86,92	-	-	-	-	-	-	173.699
Custeio	25.024	12,52	54.475	85,52	4.892	88,40	8.699	55,96	93.090
Capital	1.119	0,56	9.225	14,48	642	11,60	6.847	44,04	17.833
	<b>1</b>		<b>2</b>		<b>3</b>		<b>4</b>		
<b>Total</b>	<b>199.842</b>	<b>100,00</b>	<b>63.700</b>	<b>100,00</b>	<b>5.534</b>	<b>100,00</b>	<b>15.546</b>	<b>100,00</b>	<b>284.622</b>
<b>1997*</b>									
Pessoal	228.378	89,82	-	-	-	-	-	-	228.378
Custeio	25.125	9,88	50.452	92,73	11.633	93,40	1.101	14,37	88.311
Capital	749	0,29	3.951	7,27	822	6,60	6.559	85,63	12.081
	<b>1</b>		<b>2</b>		<b>3</b>		<b>4</b>		
<b>Total</b>	<b>254.252</b>	<b>100,00</b>	<b>54.403</b>	<b>100,00</b>	<b>12.455</b>	<b>100,00</b>	<b>7.660</b>	<b>100,00</b>	<b>328.770</b>

(1) Recursos do Tesouro Nacional do Orçamento Próprio da UFPR

(2) Recursos da fonte de Recursos Próprios da UFPR.

(3) Agrega uma parcela significativa de recursos do Tesouro Nacional e uma parcela menor de recursos captados como recursos próprios

(4) Apenas saldos de recursos do tesouro Nacional e de Recursos Próprios incluídos no Orçamento próprio da UFPR.

\* A partir de 1996, os dados são expressos em REAL



---

**Convênios**

---



TABELA 63 - CONVÊNIOS FORMALIZADOS NA UFPR POR SETORES, UNIDADES, NATUREZA, INSTITUIÇÃO E ORIGEM - 1997

Setores e Outras Unidades	Natureza dos Convênios / Termos de Cooperação								Instituição				Origem				
	1	2	3	4	5	6	7	8	TOTAL	Pública	Privada	Fundação	Outras	TOTAL	Nacional	Internacional	TOTAL
	Setor de Ciências Exatas	13	-	-	1	1	-	-	1	16	2	12	-	2	16	14	2
Setor de Ciências Biológicas	2	-	1	-	-	-	-	1	4	-	2	-	2	4	4	-	4
Setor de Tecnologia	31	5	-	3	5	-	-	3	47	1	31	1	14	47	41	6	47
Setor de Educação	2	-	-	1	-	-	-	-	3	1	2	-	-	3	3	-	3
Setor de Ciências da Saúde	24	-	1	4	-	-	-	-	29	4	23	-	2	29	29	-	29
Setor de Ciências Humanas, Letras e Artes	82	-	-	2	1	-	-	-	85	3	74	1	7	85	84	1	85
Setor de Ciências Sociais Aplicadas	32	2	-	-	4	-	-	-	38	4	31	1	2	38	38	-	38
Setor de Ciências Jurídicas	6	1	-	-	-	-	-	-	7	2	4	-	1	7	7	-	7
Setor de Ciências Agrárias	16	1	-	1	1	-	-	-	20	4	11	1	4	20	18	2	20
Reitoria	1	-	-	1	4	-	-	3	9	6	-	-	3	9	8	1	9
Hospital de Clínicas	-	-	1	1	-	-	-	3	5	4	-	1	-	5	4	1	5
PROPLAN	-	1	-	-	-	-	-	-	1	1	-	-	-	1	1	-	1
PROGRAD	29	-	-	-	-	-	-	2	31	4	19	-	8	31	30	1	31
PRA	-	-	-	-	-	-	-	-	-	-	-	-	-	-	-	-	-
PROEC	-	-	-	1	4	-	-	-	5	3	-	-	2	5	3	2	5
PRPPG	-	-	-	-	-	-	-	5	7	6	-	-	1	7	7	-	7
PRHAE	-	-	-	-	1	-	-	-	1	1	-	-	-	1	1	-	1
Biblioteca Central	-	-	-	-	-	-	-	1	1	1	-	-	-	1	1	-	1
Outros	1	1	-	-	-	-	1	2	5	2	-	2	1	5	5	-	5
<b>TOTAL</b>	<b>239</b>	<b>11</b>	<b>3</b>	<b>15</b>	<b>21</b>	<b>-</b>	<b>6</b>	<b>19</b>	<b>314</b>	<b>49</b>	<b>209</b>	<b>7</b>	<b>49</b>	<b>314</b>	<b>298</b>	<b>16</b>	<b>314</b>

Obs.: em 1997 foram firmados 281 Convênios e 33 Termos de Cooperação

LEGENDA :

- 1 - Estágios
- 2 - Cursos
- 3 - Apoio Administrativo e Material
- 4 - Projetos e Assessoria
- 5 - Cooperação Técnica/Científica/Cultural
- 6 - Construção e Recuperação dos Próprios
- 7 - Concessão de Bolsas de Estudos
- 8 - Outros



---

## Principais Despesas

---





TABELA 64 - PRINCIPAIS DESPESAS CORRENTES MENSUAIS DA UFPR - 1997

Despesa	(em R\$)												
	JAN	FEV	MAR	ABR	MAI	JUN	JUL	AGO	SET	OUT	NOV	DEZ	TOTAL
Limpeza	155.312	192.998	161.686	172.751	174.750	185.987	202.038	201.272	200.760	199.380	199.497	199.472	2.245.903
Conservação	76.462	70.670	94.002	95.243	94.853	100.651	99.093	96.891	94.245	91.336	87.207	96.771	1.097.424
Energia Elétrica	69.052	73.686	84.875	129.926	113.277	119.832	111.144	116.227	59.400	178.687	117.413	104.893	1.278.412
Vigilância	112.700	112.700	112.700	112.700	112.700	112.700	147.231	126.182	133.307	142.625	142.625	142.625	1.510.795
Elevadores	9.043	9.075	9.075	9.075	9.296	9.075	9.075	9.075	6.353				79.142
Água e Esgoto	28.243	27.846	42.621	55.066	37.474	61.835	40.889	50.164	43.898	60.961	57.310	54.790	561.097
Telefone	60.189	61.448	72.596	72.910	68.643	57.938	70.123	67.453	67.199	79.135	70.429	63.011	811.074
Office-boy	13.147	14.371	14.410	14.649	15.847	15.849	16.180	16.806	16.806	16.806	16.806	16.806	188.483
Almoxarifado Central	960			1.028	24.349	75.196	33.618	4.017	3.679	54.733	30.778	46.811	275.169
Aluguel de Imóveis	2.500	2.500	2.500	2.500	2.500	2.500	2.500	2.500					20.000
Outras	39.785	29.650	24.584	40.105	36.652	32.324	36.469	34.011	32.436	34.403	33.067	36.441	409.927
<b>TOTAL</b>	<b>567.393</b>	<b>594.944</b>	<b>619.049</b>	<b>705.953</b>	<b>690.341</b>	<b>773.887</b>	<b>768.360</b>	<b>724.598</b>	<b>658.083</b>	<b>858.066</b>	<b>755.132</b>	<b>761.620</b>	<b>8.477.426</b>

FIGURA 36 - PRINCIPAIS DESPESAS CORRENTES MENSUAIS DA UFPR - 1997

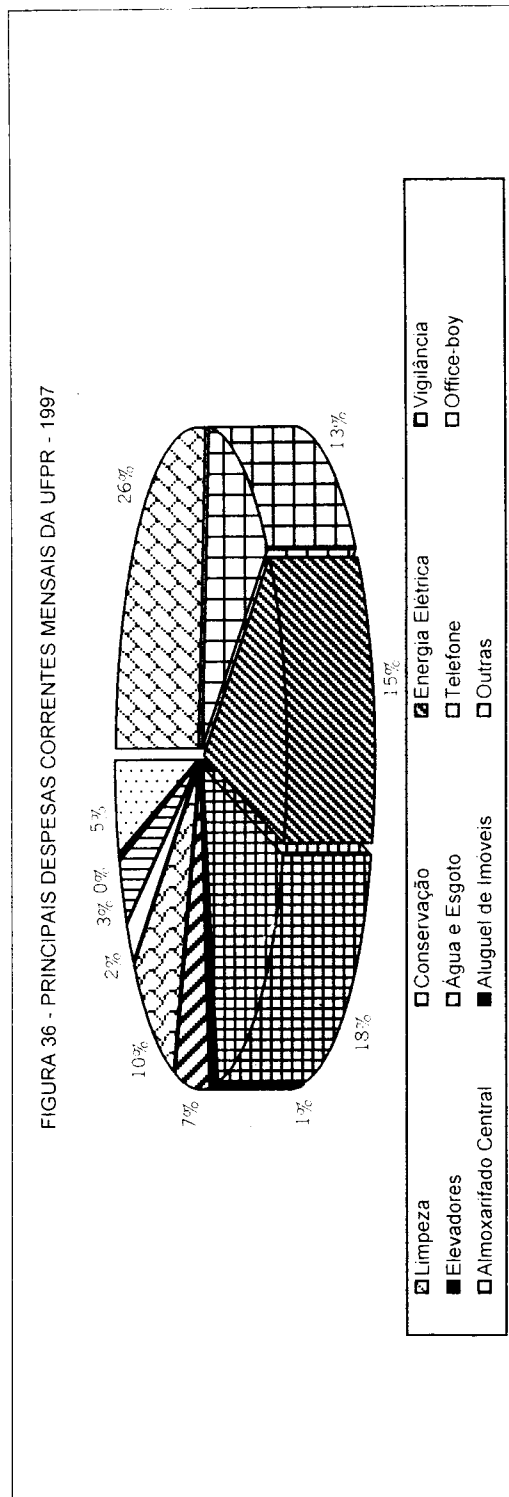


TABELA 65 - DESPESAS MENSIS COM ENERGIA ELÉTRICA POR CAMPUS DA UFPR - 1997

CAMPUS	JAN		FEV		MAR		ABR		MAI		JUN	
	KW/h	Real	KW/h	Real	KW/h	Real	KW/h	Real	KW/h	Real	KW/h	Real
1.CENTRAL	175.539	25.211	192.569	26.255	196.786	29.273	264.658	47.564	260.036	35.425	271.252	37.076
2.C.POLITÉC	342.606	32.214	305.861	36.768	376.304	43.930	434.349	55.907	450.439	64.324	462.057	69.006
3.JUVEVÉ	97.027	11.627	88.880	10.663	100.828	11.672	114.948	26.546	110.909	13.528	114.749	13.751
<b>SUB-TOTAL</b>	<b>615.172</b>	<b>69.052</b>	<b>587.310</b>	<b>73.686</b>	<b>673.718</b>	<b>84.875</b>	<b>813.955</b>	<b>130.017</b>	<b>821.384</b>	<b>113.277</b>	<b>848.058</b>	<b>119.832</b>

CAMPUS	JUL		AGO		SET		OUT		NOV		DEZ		TOTAL	
	KW/h	Real	KW/h	Real	KW/h	Real	KW/h	Real	KW/h	Real	KW/h	Real	KW/h	Real
1.CENTRAL	264.081	36.463	257.092	35.186	300.298	40.587	184.128	38.650	248.550	41.054	256.683	37.305	2.871.672	430.048
2.C.POLITÉC	418.826	60.890	446.854	67.585	457.052	3.817	465.809	126.181	499.057	62.188	450.468	54.253	5.109.682	677.063
3.JUVEVÉ	114.447	13.791	109.851	13.456	123.282	14.997	57.083	13.857	57.790	14.171	52.995	13.334	1.142.589	171.391
<b>SUB-TOTAL</b>	<b>797.354</b>	<b>111.144</b>	<b>813.797</b>	<b>116.227</b>	<b>880.632</b>	<b>59.400</b>	<b>707.020</b>	<b>178.687</b>	<b>805.397</b>	<b>117.413</b>	<b>760.146</b>	<b>104.893</b>	<b>9.123.943</b>	<b>1.278.503</b>

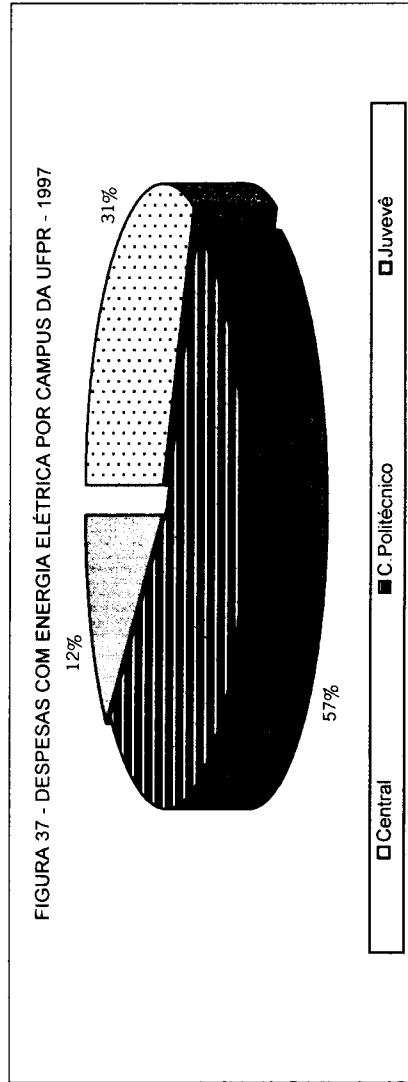


TABELA 66 - DESPESAS MENSAIS COM ÁGUA E ESGOTO POR CAMPUS DA UFPR - 1997

CAMPUS	JAN		FEV		MAR		ABR		MAI		JUN	
	m3	Real	m3	Real	m3	Real	m3	Real	m3	Real	m3	Real
1.CENTRAL	4.567	10.330	5.467	11.641	5.781	12.825	5.046	11.605	4.567	10.737	4.614	10.704
2.C POLITÉC	8.063	11.486	6.491	10.460	10.197	22.390	14.935	33.866	9.560	17.113	11.906	39.264
3.JUVEVÉ	3.127	6.426	2.678	5.744	3.704	7.405	4.819	9.593	4.997	9.623	6.189	11.866
<b>SUB-TOTAL</b>	<b>15.757</b>	<b>28.242</b>	<b>14.636</b>	<b>27.845</b>	<b>19.682</b>	<b>42.620</b>	<b>24.800</b>	<b>55.064</b>	<b>19.124</b>	<b>37.473</b>	<b>22.709</b>	<b>61.834</b>

CAMPUS	JUL		AGO		SET		OUT		NOV		DEZ		TOTAL	
	m3	Real	m3	Real	m3	Real	m3	Real	m3	Real	m3	Real	KWh	Real
1.CENTRAL	4.618	11.161	4.609	10.651	4.472	10.561	4.556	10.768	4.413	11.134	4.025	10.433	56.735	132.550
2.C POLITÉC	9.999	22.117	14.077	31.345	11.734	25.342	21.781	40.015	18.477	37.098	17.822	37.063	155.042	327.559
3.JUVEVÉ	3.901	7.610	3.575	8.167	3.491	7.993	4.393	10.177	3.639	9.077	2.651	7.292	47.164	100.973
<b>SUB-TOTAL</b>	<b>18.518</b>	<b>40.888</b>	<b>22.261</b>	<b>50.163</b>	<b>19.697</b>	<b>43.896</b>	<b>30.730</b>	<b>60.960</b>	<b>26.529</b>	<b>57.309</b>	<b>24.498</b>	<b>54.788</b>	<b>258.941</b>	<b>561.082</b>

