


UNIVERSIDADE FEDERAL DO PARANÁ



RELATÓRIO DE ATIVIDADES 2005

UNIVERSIDADE FEDERAL DO PARANÁ

REITOR

Prof. Dr. Carlos Augusto Moreira Junior

VICE-REITORIA

Profª. Dra. Maria Tarcisa Silva Bega

PRÓ-REITOR DE ADMINISTRAÇÃO

Prof. Hamilton Costa Júnior

PRÓ-REITOR DE EXTENSÃO E CULTURA

Profª. Rita de Cássia Lopes

PRÓ-REITOR DE GRADUAÇÃO

Prof. Dr. Valdo José Cavallet

PRÓ-REITOR DE PESQUISA E PÓS-GRADUAÇÃO

Prof. Dr. Nivaldo Eduardo Rizzi

PRÓ-REITOR DE PLANEJAMENTO, ORÇAMENTO E FINANÇAS

Prof. Dr. Zaki Akel Sobrinho

PRÓ-REITOR DE REC. HUMANOS E ASSUNTOS ESTUDANTIS

Vilson Kachel

CHEFE DE GABINETE DO REITOR

Profª. Vera Lúcia Belo Chagas

CONSULTORIA E PROCURADORIA JURÍDICA

Dora Lúcia de Lima Bertulio

DIRETORA DA BIBLIOTECA CENTRAL

Lígia Eliana Setenareski

DIRETOR DO HOSPITAL DE CLÍNICAS

Prof. Dr. Giovanni Loddo

DIRETORES DE SETOR

SETOR DE CIÊNCIAS AGRÁRIAS - AG

Prof. Dr. Amadeu Bona Filho

SETOR DE CIÊNCIAS BIOLÓGICAS - BL

Profª. Dra. Márcia Helena Mendonça

SETOR DE EDUCAÇÃO - ED

Prof. Dra. Serlei Maria Fischer Ranzi

SETOR DE CIÊNCIAS EXATAS - ET

Profª. Dra. Sílvia Helena Soares Schwab

SETOR DE CIÊNCIAS HUMANAS, LETRAS E ARTES - HL

Prof. Dr. José Borges Neto

SETOR DE CIÊNCIAS JURÍDICAS - JD

Prof. Dr. Luiz Alberto Machado

SETOR DE CIÊNCIAS DA SAÚDE - SD

Prof. Dr. Rogério Andrade Mulinari

SETOR DE CIÊNCIAS SOCIAIS APLICADAS - SA

Prof. Dr. Luiz Vamberto de Santana

SETOR DE TECNOLOGIA - TC

Prof. Dr. Mauro Lacerda Santos Filho

SETOR DE CIÊNCIAS DA TERRA - CT

Prof. Dr. Sílvia Rogério Correia de Freitas

SETOR DE ENSINO MÉDIO E TECNOLÓGICO - SEMTEC

Prof. Alípio dos Santos Leal Neto

CATALOGAÇÃO NA FONTE BIBLIOTECA CENTRAL DA UFPR

Universidade Federal do Paraná. Pró-Reitoria de Planejamento,
Orçamento e Finanças. Coordenadoria de Planejamento Institucional

Relatório de Atividades: 2005. - -
Curitiba: Imprensa Universitária, 2005.

P. : Principalmente il.

1. Universidade Federal do Paraná - Relatório

I. Título

CDD : 378 . 1550981

CDU : 378 . 1 (816 . 2)

UNIVERSIDADE FEDERAL DO PARANÁ

RELATÓRIO DE ATIVIDADES 2005

PRÓ-REITOR DE PLANEJAMENTO, ORÇAMENTO E FINANÇAS

Prof. Dr. Zaki Akel Sobrinho

COORDENADOR DE PLANEJAMENTO INSTITUCIONAL

Prof.^a Elenice Mara Matos Novak

EQUIPE TÉCNICA

Ana Paula Ckroh

DADOS

Equipe de cada Unidade

CAPA

Imprensa Universitária

Foto do Prédio Central da Universidade – Banco de Imagens

REVISÃO

Biblioteca Central

EDITORAÇÃO ELETRÔNICA

Imprensa Universitária

IMPRESSÃO

Imprensa Universitária

Este Anuário foi organizado a partir das informações prestadas pelas unidades acadêmicas e administrativas, órgãos complementares e sistemas eletrônicos de dados da Universidade Federal do Paraná.

Os dados contidos no presente Relatório Preliminar referem-se ao período de janeiro a outubro.

Pró-Reitoria de Planejamento, Orçamento e Finanças - PROPLAN

GABINETE DO PRÓ-REITOR

Rua XV de Novembro, 1299 - Sobreloja

80.060.000 - Curitiba - Paraná

TEL/FAX: (0xx41) 360-5126

E-mail: proplan@reitoria.ufpr.br

<http://www.ufpr.br/administrativo/proplan/>

À COMUNIDADE DA UFPR

Hoje, 19 de dezembro de 2005, a UFPR comemora seus 93 anos. Como reza a tradição, desde o primeiro ano da fundação da Universidade, a administração da instituição entrega seu relatório de atividades.

Este ano que, agora finda, mostrou-se muito profícuo para nossa comunidade e vários avanços foram conseguidos. O detalhamento de todos esses avanços está relatado a seguir em cada uma das seções dedicadas às pró-reitorias. Cumpre-me, todavia, mencionar algumas dessas conquistas que de forma muito especial marcaram este ano de 2005.

A criação do novo campus da UFPR no litoral do Paraná foi, talvez, a principal conquista. A expansão da Universidade para uma região do estado que ficava praticamente deserta entre os meses de março e dezembro e que era profundamente carente de ensino superior público e de qualidade representou um marco na história da UFPR e na história desse Estado. Ainda estamos no começo dessa empreitada, mas já podemos vislumbrar a importância que ela está adquirindo e a expectativa que está gerando na população daquela região do estado. Certamente, a UFPR-Litoral é uma das maiores conquistas da instituição nos últimos tempos. Começou com dois cursos de graduação e quatro cursos técnico-profissionalizantes. Para o próximo ano deverá ampliar suas atividades com mais dois cursos de graduação e dois profissionalizantes.

Com alegria, vimos o primeiro ano de implantação das políticas afirmativas e pudemos verificar que o rendimento de todos os estudantes, cotistas e não-cotistas, tem sido satisfatório, não havendo diferenças significativas entre os grupos. A repercussão positiva na sociedade e os resultados até agora alcançados permitiram que continuássemos com as mesmas políticas neste último processo seletivo.

Houve um grande esforço por parte da gestão para ampliarmos o orçamento da instituição para que pudéssemos investir em infra-estrutura e outras políticas institucionais. Com os novos números da UFPR apresentados ao MEC, referentes aos dados de 2003, houve um crescimento substantivo de nosso orçamento que teve o maior aumento proporcional entre as universidades federais brasileiras, passando de 24 milhões de reais para custeio e capital em 2004 para

mais de 34 milhões em 2005. Também houve um grande aumento na captação de recursos através de emendas parlamentares para as diversas unidades, especialmente os hospitais universitários.

Estes recursos permitiram melhorar a política de assistência estudantil com a ampliação do número de bolsas para os estudantes, que passaram de 1250 em 2004 para 1800 bolsas em 2005, além de aumentarmos o período de pagamento de todas elas. Ainda, foi possível manter o subsídio ao sistema de restaurantes universitários, mantendo o preço da refeição em R\$ 1,30 com ótima qualidade. Também, foi realizada a reforma da Casa da Estudante com recursos de emenda parlamentar. Começam, agora, as obras para construção de um novo restaurante universitário no Centro Politécnico que deve atender a 5 mil refeições diárias.

O aumento do orçamento da instituição possibilitou a execução de várias obras de ampliação e reforma como a construção do bloco didático dos Setores de Ciências da Terra e Exatas, a reforma do prédio da Biblioteca Central que estava em péssimas condições, a ampliação da biblioteca do Setor de Ciências Agrárias, o asfaltamento da estrada de ligação entre a escola de Floresta e de Educação Física, a construção da nova Farmácia Escola no complexo da reitoria, a adução dos poços artesianos que tem impacto muito favorável na redução de despesas com água, a cobertura da quadra esportiva do CED e o início da reforma da pista de atletismo, a aquisição de novos veículos e ônibus para a frota da UFPR, a construção do auditório do Setor de Ciências Sociais Aplicadas e a reforma do novo espaço do MAE no Juvevê, além de muitas outras que estão mais bem detalhadas no corpo deste relatório.

Foi dado um novo impulso à Editora da UFPR com dotação orçamentária para a publicação de novas obras literárias e a Livraria da Universidade foi mudada para o complexo da reitoria, ficando mais próxima de seu público alvo.

O esforço para aumentarmos o orçamento e a contínua redução de despesas nos custos fixos possibilitou que a UFPR passasse o ano sem dívidas e, portanto, saneada financeiramente, o que não acontecia há muito tempo.

O Hospital de Clínicas recebeu muitos investimentos em sua infra-estrutura com a reforma de unidades, aquisição de equipamentos e a pintura externa que, agora, está sendo concluída. É importante que se registre que o processo de implantação das unidades funcionais está em pleno andamento e já mostra bons resultados nas unidades criadas.

Na área de recursos humanos, encontra-se em implantação o novo plano de carreira para os servidores técnico-administrativos, anseio de muito tempo da categoria. A administração da Universidade tem feito todo empenho para colaborar com esta implantação e tem sugerido ajustes ao MEC para alguns segmentos que acabaram por não receberem vantagens com este novo plano. Continuamos com os programas de atenção à saúde do servidor e de prevenção de acidentes, bem como encerramos o mapeamento das áreas de risco da instituição para o correto pagamento dos adicionais de insalubridade e periculosidade.

As mudanças realizadas em nosso processo seletivo, com a realização do vestibular em duas fases e no período da tarde, foram muito bem recebidas e devem continuar. A constituição da RIEP, Rede Integrada do Ensino Público, onde a UFPR faz parcerias com escolas de ensino médio públicas tem dados bons resultados, já que estas parcerias fazem parte do programa de ações afirmativas aprovado pelo Conselho Universitário.

As atividades de Extensão têm continuado em seus vários programas e no Vale do Ribeira. Os grupos artísticos receberam estímulo adicional e o programa “Templo de Música”, onde o coral da UFPR se apresenta em diversos templos religiosos de Curitiba tem feito muito sucesso.

Na área de pesquisa e pós-graduação, o Sistema Eletrônico de Revistas, a Biblioteca Digital de Teses e Dissertações e o convênio com o Instituto Ciência Hoje representam avanços importantes. Por outro lado, a coordenação de pós-graduação *latu sensu* normatizou o funcionamento dos cursos de especialização e fez com que o Fundo de Desenvolvimento Acadêmico aumentasse, significativamente, para quase 1 milhão de reais neste ano de 2005 e pudéssemos investir este recurso na graduação e modernização de laboratórios.

Além disso, a criação do Portal de Relacionamentos da UFPR no prédio histórico fez a ponte que faltava entre a comunidade externa e interna para que a Universidade pudesse ampliar suas atividades em parcerias com a sociedade paranaense.

Aproxima-se o Natal e um novo ano. Momento de refletir e projetar o futuro. Por isso, quero finalizar esta mensagem à comunidade da UFPR com palavras de Paulo Freire, nosso educador maior: “A escola (universidade) é o lugar onde se faz amigos. Não se trata só de prédios, salas, quadros, programas, horários,

conceitos... Escola é, sobretudo, gente. Gente que trabalha, que estuda, que se alegra, se conhece, se estima. O diretor é gente, o coordenador é gente, o professor é gente, o aluno é gente, cada funcionário é gente. E a escola será cada vez melhor na medida em que cada um se comporte como colega, amigo, irmão. Importante na escola não é só estudar, não é só trabalhar, é também criar laços de amizade, é criar ambiente de camaradagem, é conviver, é se 'amarrar nela'! Ora , é lógico...numa escola assim vai ser fácil estudar, trabalhar, crescer, fazer amigos, educar-se, ser feliz."

Sigamos o exemplo de Paulo Freire!

Atenciosamente;

Carlos Moreira Jr.

Reitor

PRINCIPAIS ATIVIDADES DESENVOLVIDAS EM 2005

PRÓ-REITORIA DE ADMINISTRAÇÃO

A Pró-Reitoria de Administração teve a preocupação de produzir alternativas com a finalidade de otimizar a utilização dos recursos. Para consecução destes objetivos, despendeu todo o esforço, buscando resultados efetivos voltados ao atendimento da manutenção, ampliação e melhoria dos próprios da UFPR. Analisou e avaliou os contratos terceirizados, atuando de forma a se conseguir economia e qualidade na prestação dos serviços.

PRINCIPAIS AÇÕES

- Reforma, Ampliação e Adequação da Biblioteca Central, totalizando uma ampliação de 500m² em mezanino, além dos 1000m² já existentes, modernização da rede lógica, elétrica, troca de esquadrias proporcionando uma melhor ventilação e renovação de mobiliário bem como colocação de ar condicionado nas instalações administrativas, visando uma qualidade de vida no trabalho.
- Asfaltamento ligando Engenharia Florestal e Educação Física viabilizando o tráfego entre os cursos citados e dando oportunidade de trânsito confortável entre a BR 116 e a Rua Prof. Lothário Meisster e estacionamento para alunos do curso de Engenharia Florestal.
- Cobertura de policarbontato entre os blocos da Odonto/ Farmácia/ Nutrição, visando maior comodidade de locomoção dos alunos, técnico-administrativos e docentes para o transporte protegido de equipamentos para as atividades didáticas.
- Farmácia Escola, com 100m², adequando o espaço da antiga cantina no Ed. D. Pedro II no qual foram executados serviços completos da parte hidráulica, elétrica, lógica, civil e ventilação assim como a colocação de capelas atendendo todas as especificações técnicas da Vigilância Sanitária e prevendo a destinação de resíduos químicos oriundos da manipulação de produtos químicos para manipulação de medicamentos.
- Bloco Didático dos Setores de Ciências da Terra e Exatas, com 2000m², composto por 11 salas de aula no pavimento inferior e na parte superior com o intuito de atender à Direção do Setor de Ciências da Terra e

programas de pós-graduação. Todos os projetos complementares foram executados bem como a colocação de mobiliário em todas as salas para atividades didáticas.

- Sinalização externa em todos os Campi da UFPR criando possibilidade de identificação de cada um dos Campi, seus Setores e Departamentos.
- Trilha do Setor de Ciências Biológicas e Portal de acesso, criado através de projeto de Extensão do Setor de Ciências Biológicas, compondo além da trilha e seu ensaibramento, uma estação de exercícios físicos para toda a comunidade universitária.
- Ampliação da capacidade de carga com geradores e transformadores do Setor de Ciências Biológicas, devido a grande demanda de todo o Setor e já prevendo a instalação de novos laboratórios. Com esta ampliação, conseguiu-se a instalação de autoclave do Biotério e ampliação de áreas construídas nos mais diversos laboratórios e departamentos deste Setor.
- Aumento da capacidade elétrica do Complexo da Reitoria, devido ao aumento crescente de demanda nos Edifícios D. Pedro I e D. Pedro II, com a criação de laboratórios de informática dos Setores de Ciências Humanas e de Educação.
- Adução dos poços artesianos no Centro Politécnico e Botânico, interligando os 3 poços perfurados à rede hidráulica (por se tratar de água mineral), a qual proporcionará em valores reais, uma economia na conta de água em aproximadamente 50% .
- Adução do poço perfurado no pátio da reitoria, interligando a rede hidráulica do RU Central, reitoria, Casa da Estudante e Biblioteca Central, com redução na conta de água de aproximadamente 80%.
- Renovação da frota, ônibus e veículos, visando maior comodidade e segurança aos usuários de ônibus e veículos de médio e pequeno porte, com redução do consumo de combustível e de manutenção.
- Reforma do Departamento de Serviços Gerais, criando um melhor arranjo físico e oferecendo qualidade de vida no ambiente de trabalho com conforto e produtividade.
- Adequação da quadra de esportes do CED, com execução de novo piso, nova iluminação e cobertura assim como pintura da quadra e segurança aos seus usuários (aulas de graduação e projetos de extensão).

- Reforma geral no Prédio Central – Psicologia, PROGRAD E PROEC, proporcionando uma melhor ocupação de todos os espaços físicos, instalações sanitárias e adequação das diversas áreas internas e externas do prédio, oferecendo uma melhor circulação entre todas as alas assim como a implantação de escada metálica atendendo algumas das necessidades de segurança exigidas pelo Corpo de Bombeiros de Curitiba.
- Novo espaço do MAE – acervo, com 500m², localizado ao lado da UFPR-TV no DECOM, criando espaços para a colocação do acervo do MAE-Paranaguá, atendendo a todas as especificações técnicas exigidas para esta guarda, assim como a aquisição de prateleiras deslizantes.
- Reforma prédio CEUC, através de emenda parlamentar e do tesouro, onde foram executados serviços de construção civil, parte elétrica e parte hidráulica em todos os andares do prédio.
- Implantação do SIE, módulos acadêmico, almoxarifado e compras.
- Ampliação da Biblioteca do Setor de Ciências Agrárias em 270m², com acesso para portadores de necessidades especiais, sendo executados todos os serviços complementares (lógica, elétrica e hidráulica).
- Muro palito do DECOM/ Imprensa Universitária/ UFPR-TV com intuito de aumentar a segurança do Campus.
- Auditório do Setor de Ciências Sociais Aplicadas, onde foram executados projetos e serviços na área de acústica, elétrica, incêndio, som e vídeo, revestimento de forros e paredes e aquisição de 280 poltronas, oferecendo a toda a comunidade universitária mais um espaço cultural com área total de 810m².
- Aquisição de máquinas para a Imprensa Universitária, como Alceadeira, viabilizando e agilizando serviços de impressão para toda a comunidade universitária.
- Reforma do Laboratório de Ergonomia – Setor de Tecnologia, com a criação de mezanino de 200m², execução de piso e ampliação da rede elétrica, oferecendo um laboratório de qualidade e atendendo aos cursos de graduação e pós-graduação.
- Pintura interna do Setor de Ciências Biológicas buscando o clareamento de toda a parte interna do prédio e proporcionando maior conforto aos seus usuários.

- Reforma Elétrica do CED, atendendo as demandas da quadra do CED, pista de atletismo e ao laboratório de informática prevenindo toda esta área de constantes quedas de energia devido ao seu novo dimensionamento.
- Reforma da Pista de Atletismo do CED e construção de área administrativa, atendendo às necessidades do Curso de Educação Física e propiciando segurança e qualidade nas aulas práticas do curso.
- Praça de lazer do Centro Politécnico, ao redor do antigo Salão de Provas e em frente à cantina externa, com área de 1300m², oferecendo aos alunos um ponto de encontro e de lazer, já adequando sua execução aos portadores de necessidades especiais.
- Reformas de salas de aulas no Centro Politécnico - Blocos PF, PG e PH, oferecendo melhor acústica, iluminação e conforto aos discentes e docentes dos setores de Tecnologia, Exatas e da Terra.
- Construção do mini-auditório do Setor de Ciências da Terra, com área de 70m², com toda a infra-estrutura necessária para atender aos alunos da graduação e de pós-graduação.
- Aquisição e colocação de conjuntos de lixeiras em todos os campi da UFPR, com objetivo de conscientizar a comunidade sobre a importância da coleta seletiva.

PRÓ-REITORIA DE RECURSOS HUMANOS E ASSUNTOS ESTUDANTIS

É responsável pelas medidas que consolidam a política de recursos humanos institucional. Promove a requalificação e a valorização dos servidores, procurando uma capacitação que incorpore um novo perfil profissional, voltado para a busca contínua na qualidade aos serviços prestados e a utilização mais racional e criativa dos recursos escassos. Esse processo envolve a aprendizagem de novas formas de trabalho que implicam em maior responsabilidade dos servidores, em trabalho em equipe e na necessidade de permanente atualização e multifuncionalidade da força de trabalho.

PRINCIPAIS AÇÕES

- Identificação da comunidade universitária.
- Restaurantes Universitários com qualidade e Construção do novo Restaurante Universitário no Centro Politécnico / Botânico.
- Contratação de serviço de urgência e emergência em todas as áreas físicas da UFPR.
- Implantação do Plano de Saúde GEAP.
- Unidade Móvel de Saúde de atenção à Saúde.
- Execução do Dimensionamento de pessoal nos setores.
- Criação do Centro de Capacitação e Treinamento para servidores.
- Programa de Prevenção de Doenças Crônicas.
- Projeto Vida Plena.
- Programa de Prevenção de Riscos Ambientais.
- Resgate da Semana do Servidor.
- Primeira Gincana Institucional.
- Resgate do Programa Escolarizar.
- Revisão gradativa das concessões de adicionais.
- Atualização cadastral do quadro de pessoal.
- Renovação da página on-line da PRHAE.
- Realização do dimensionamento e da manutenção do Programa de Qualificação em Serviço – Técnico Sênior.
- Programa de Planejamento do Orçamento Pessoal e Familiar.
- Novo arquivo de Departamento de Administração de Pessoal.

- Capacitação didático-pedagógica (cursos e seminários).
- Projeto “Voz na Universidade”.
- Seminário de integração docente.
- Estruturação das Coordenações de Assuntos Docentes (CAD) e Assuntos Técnicos (CAT), da Gerência de Programas de Prevenção (GPP) e Unidade de Movimentação e Acompanhamento de Pessoas (UMAP).
- Implantação do Plano de Carreira dos Servidores Técnico-Administrativos.

PRÓ-REITORIA DE EXTENSÃO E CULTURA

O trabalho de parceria com as comunidades, organizações sociais e instituições públicas e privadas têm possibilitado o cumprimento da função social da Universidade, especialmente em Curitiba, região metropolitana, Vale do Ribeira e litoral paranaense, áreas de maior abrangência da UFPR. No desenvolvimento das ações extensionistas, professores, alunos e técnico-administrativos têm buscado o atendimento das questões prioritárias da sociedade, com ênfase na melhoria da qualidade de vida da população, por intermédio de programas, projetos e atividades de educação continuada nas diferentes áreas do conhecimento, da articulação com movimentos sociais, de programação cultural, da difusão científica e tecnológica, da promoção do esporte e lazer e da integração com a educação básica.

PRINCIPAIS AÇÕES

- Implantação do Programa “Formação Continuada de Professores do Ensino Fundamental dos Municípios do Litoral Norte do estado do Paraná” (PROEXT / MEC – SESu).
- Implantação do Programa Qualificação de Professores Alfabetizadores – (Alfabetização Solidaria).
- Implantação do Programa Paranaense de Economia Solidária (Secretaria de Estado do Emprego, Trabalho e Promoção Social / Secretaria. Nacional de Economia Solidária / FINEP – Pronic).
- Implantação do Programa de Capacitação na Área da Infância e Adolescência (CEDCA).
- Implantação do Programa de Capacitação de Conselheiros Tutelares e dos Direitos de Curitiba, Região Metropolitana e Litoral (Secretaria de Estado do Emprego, Trabalho e Promoção Social; Apoio e Acompanhamento às IES do Estado, na Organização e Gestão de Incubadoras de Cooperativas Populares).
- Implantação do Projeto “Transição Agroecológica em Agricultura Familiar na Região Metropolitana Curitiba e Litoral do Paraná” (CNPq).
- Implantação do Projeto “Conexões de Saberes UFPR: diálogo entre a universidade e as comunidades populares”. (SECAD / MEC).

- Implantação do Projeto “Rondon” (Ministério da Defesa).
- Implantação do Projeto “Templo de Música” com apresentações do Coral UFPR em igrejas de Curitiba.
- Implantação do Projeto “Inclusão Social através da Arte e da Cultura”, aproximando o trabalho dos Grupos Artísticos com as Escolas da Rede Pública de Ensino.
- Implantação do Projeto “Escolinhas Desportivas do CED” - (handebol, basquetebol, futebol).
- Implantação do Projeto “Atividades Aquáticas do CED”.
- Implantação do Projeto “Outras Letras” - Nova Série de Publicações da Editora UFPR.
- Implantação do Projeto “Acondicionamento e Conservação do Acervo do MAE”.
- Transferência da Reserva Técnica do MAE para as novas instalações no Campus Juvevê.

PRÓ-REITORIA DE GRADUAÇÃO E ENSINO PROFISSIONALIZANTE

A PROGRAD tem procurado integrar as diferentes instâncias administrativas envolvidas com a graduação de modo a estimular e implementar atividades que intensificam o envolvimento e a co-responsabilização dos alunos, ampliando o processo de ensino e aprendizagem. Além disso a PROGRAD buscou integrar a graduação às demandas sociais, viabilizando novos processos educacionais de ensino presencial e à distância na Universidade.

Como parte, de sua missão, a PROGRAD procurou criar condições para o desenvolvimento das potencialidades de todos os indivíduos para compreender a realidade cultural, social e econômica do país, dando possibilidades à crítica e produção de conhecimentos, à intervenção ética e à inserção cidadã dos futuros profissionais na sociedade.

PRINCIPAIS AÇÕES

- Implantação do Módulo Acadêmico do SIE em todos os cursos, possibilitando matrícula WEB nos cursos de Graduação, acesso aos dados acadêmicos pelos usuários do sistema, e a emissão de relatórios gerenciais interligados aos demais módulos da UFPR com a finalidade de oferecer subsídios facilitadores do gerenciamento dos cursos.
- Descentralização das rotinas acadêmicas com a implantação do SIE e início da instalação de terminais.
- Consolidação do PROVAR junto à comunidade interna e externa, tendo atendido a 2.813 alunos nas 3 etapas do processo em 3 anos de vigência.
- Estudo do desempenho e da evasão dos alunos do PROVAR.
- Novos convênios para Intercâmbios e Mobilidade Acadêmica: nacionais e internacionais.
- Humanização do Processo Seletivo - Vestibular, com integração da Escola Técnica e UFPR Litoral, redução progressiva da taxa de inscrição com melhoria da qualidade e melhor seleção dos candidatos mais adequados aos perfis dos cursos, ampliação das provas discursivas e provas específicas, criação do Vestibular Estendido (com 3ª. Fase) objetivando a redução da evasão nos cursos.
- Integração de procedimentos com a AAE.

- Impressão dos Diplomas.
- Implantação de novo Sistema de Arquivo de Documentação Acadêmica do NAA e do NAF.
- Criação do Duplo Diploma do curso de Engenharia Mecânica e convênio com o INSA de Lyon, França.
- Implantação do Sistema de Cadastro informatizado de Empresas e Estágios.
- Implantação da política de atividades formativas na UFPR nos currículos dos Cursos, considerando a Resolução 70/04-CEPE que dispõe sobre as Atividades Formativas na flexibilização dos currículos dos cursos de graduação e de ensino profissionalizante da UFPR.
- Implantação do Site de Estágios para a disponibilização de informações, legislação e documentação em meio eletrônico à toda comunidade interna e externa e lançamento do 1º Caderno de Atividades Formativas - Manual de Estágios da UFPR.
- Realização do 4.º FAFGRAD - Fórum de Atividades Formativas em conjunto com a PROEC da 2ª Semana de Integração no Vale do Ribeira.
- Aumento do número de convênios para estágios (1045 convênios ativos).
- Sistematização das propostas departamentais para elaboração do PPI, orientação sobre as Novas Diretrizes Curriculares com as Coordenações dos Cursos de Graduação e apoio e assessoria na realização de eventos e seminários de estudos para o desenvolvimento do processo de Reformulação Curricular.
- Seminários com os 14 Cursos que oferecem a modalidade de Licenciatura, para desenvolver a adequação às novas diretrizes nacionais – aumento da carga horária e implementação da prática como componente curricular.
- RIEP – Rede de Integração da Educação Pública - consolidação da parceria entre o ensino superior e a educação básica, na perspectiva de incrementar a melhoria do ensino público e subsidiar programas de inclusão social, através de ações como a formação de professores.
- Reorganização do Comitê gestor do Programa Licenciar e disponibilização das etapas via on-line.

- Acompanhamento e apoio à implantação, através do Setor Escola Técnica da UFPR, de diversos cursos técnicos em parcerias com movimentos sociais e dos cursos da UFPR Litoral.
- Promoção da maior campanha de divulgação da Educação Profissional já realizada na UFPR, no interior e fora da universidade.
- Fomento a participação dos professores da ETUFPR na política de formação inicial e continuada dos professores, por intermédio da PROGRAD e RIEP.
- Fomento na captação de recursos externos para o Ensino Profissionalizante através de parcerias com o INCRA, Ministério do Desenvolvimento Agrário, Edital do Agronegócio e Governo do Estado.
- Implementação de uma nova plataforma própria (NEAD).
- Implantação da Disciplina Virtual - ferramenta informatizada para educação a distância com o intuito de atender professores e alunos da UFPR e realização de vídeo- conferências para atender diferentes áreas do conhecimento.
- Elaboração de material Didático – Formação de Tutores para a Rede Nacional de Formação de Professores nas áreas de alfabetização e avaliação.
- Criação do NAPNE com objetivo de manter um espaço para discussão e implementação de estratégias que garantam o ingresso, acesso e permanência dos alunos de graduação e do ensino profissionalizante da UFPR a portadores de necessidades especiais.
- Implantação da UFPR Litoral tendo como princípio norteador o reconhecimento da necessidade de ações naquela região que viabilizem o desenvolvimento sustentável. As ações programadas dizem respeito à área da saúde, da educação, do comércio, do turismo e do desenvolvimento urbano.
- Implantação na UFPR Litoral de uma metodologia diferenciada baseada em um projeto pedagógico que tem por objetivo a união da pesquisa, da extensão e do ensino desde o início do curso, contribuindo para uma aprendizagem associada à realidade da região onde estará localizado o *Campus* Litoral, situando o aluno nas questões sociais vividas pela população daquela região.

PRÓ-REITORIA DE PLANEJAMENTO, ORÇAMENTOS E FINANÇAS

É o órgão responsável pelo planejamento e avaliação institucionais, pelo controle orçamentário e pela administração financeira. Coordena o planejamento institucional por meio de um processo participativo, plural e integrado à alocação de recursos. Acompanha o processo de auto-avaliação institucional identificando pontos fortes e fracos o que permite aprimorar o planejamento e a gestão. Fornece informações institucionais ao Ministério da Educação, demais órgãos e à comunidade em geral, democratizando a informação e proporcionando transparência. Desenvolve ações para ampliar as relações da UFPR com todos os segmentos da sociedade, através da Coordenadoria de Relações Institucionais. Orienta, encaminha, acompanha, registra e controla os convênios e contratos da Instituição. Analisa e participa do controle das despesas institucionais. Implementa ações efetivas visando o cumprimento das peças orçamentárias, bem como da aplicação dos recursos financeiros e saneamento do déficit. Administra o Fundo de Desenvolvimento Acadêmico. Coordena o Marketing Institucional.

PRINCIPAIS AÇÕES

- Realização de Seminários de Planejamento e Avaliação Institucional.
- Utilização do Planejamento integrado com o orçamento para garantir maior eficácia na gestão e na alocação de recursos, por meio de uma carteira de projetos estratégicos que direcionam a aplicação de recursos.
- Organização e elaboração das Informações Institucionais.
- Consolidação do processo das Relações Institucionais e Implantação do Portal de Relacionamentos.
- Implantação da Comissão de Redução de Despesas.
- Cumprimento orçamentário, aplicação dos recursos financeiros e saneamento do déficit.
- Captação de recursos adicionais via emendas parlamentares.
- Implantação da Rádio UFPR, reestruturação da TV e do jornal da UFPR e reestruturação da Assessoria de Comunicação Social.
- Implantação do conceito de Marketing Institucional em conjunto com a Assessoria de Comunicação Social.

- Realização da Feira de Cursos e Profissões.
- Desenvolvimento da Griffe da UFPR.
- Consolidação do processo de prestação de contas dos cursos de especialização e das atividades de prestação de serviços e da gestão do Fundo de Desenvolvimento Acadêmico.
- Implantação da Coordenadoria de Hospitais Universitários, responsável por conduzir o planejamento estratégico da gestão para os hospitais ligados à UFPR: Hospital de Clínicas, Hospital do Trabalhador e Maternidade Victor Ferreira do Amaral.

PRÓ-REITORIA DE PESQUISA E PÓS-GRADUAÇÃO

É responsável pela política institucional para consolidação do Sistema de Pós-Graduação da UFPR e pelas relações externas com as Agências de desenvolvimento da Ciência e Tecnologia, nacional e estadual. A atual gestão, fundamentalmente procurou inserir a pesquisa e a pós-graduação na Agenda política da UFPR. Para isto foi necessário rediscutir a concepção histórica e a forma de administração da Pró-Reitoria e que, pode ser sintetizado nas seguintes diretrizes adotadas: despersonalizar a administração da Pró-Reitoria fortalecendo as decisões colegiadas e a transparência administrativa; ocupar o espaço de participação da UFPR nos fóruns de discussão e representação no Sistema de Ciência, Tecnologia e Inovação; propor a reformulação das resoluções dos Conselhos Superiores da UFPR sobre pesquisa e pós-graduação; objetivar a construção de um sistema de pós-graduação solidário e não concorrente e, permeando toda sua atuação, manter a crítica frente às políticas públicas que, muitas vezes, não constroem uma pós-graduação e tampouco consolidam a Ciência e Tecnologia, de interesse nacional.

PRINCIPAIS AÇÕES

- Implantação do Sistema Eletrônico de Revistas (SER).
- Implantação da Biblioteca Digital de Teses e Dissertações (BDTD).
- Convênio com Instituto Ciência Hoje para Sucursal SUL da Revista Ciência Hoje.
- Implementação de modelo de alocação de recursos do programa de fomento à pós-graduação (PROF / CAPES).
- Implantação do Fórum de Coordenadores de Pós-Graduação *stricto sensu*, com representatividade docente e discente nos Conselhos Superiores da UFPR.
- Implementação de nova política de Iniciação Científica, com informatização processual de análise e modificação substancial na forma de execução dos Encontros Anuais de Iniciação Científica (EVINCI).
- Reorganização institucional do programa Professor Sênior.
- Implantação do Fórum de Professores Seniores.

- Criação da Coordenadoria de Cursos de Pós-Graduação *lato sensu* (Cursos de Especialização).
- Início da implantação do Fórum de Coordenadores de Cursos de Especialização.
- Implantação do primeiro módulo do Sistema de Gestão da Especialização (SGE).
- Implantação do Guia de Fontes ou de Buscas de Pesquisas e Pesquisadores.
- Estruturação do Núcleo de Propriedade Intelectual (NPI).
- Coordenação de grandes projetos institucionais de pesquisa, por exemplo, o projeto institucional de infra-estrutura de pesquisa – CTINFRA / MCT e o projeto de Centro de Biotecnologia Agroindustrial - CENBAPAR, em parceria com o Governo do Paraná, SETI.
- Modernização da infra-estrutura e implementação de práticas de gestão dinâmica e de transparência, incluindo a criação e manutenção de página na internet.
- Modernização da Unidade de Diplomas e Certificados trazendo para a PRPPG a impressão dos diplomas de pós-graduação *stricto sensu*.
- Modernização da Unidade de Processamento e Informática.
- Modernização da Unidade de Orçamento e Finanças.
- Reestruturação institucional, acadêmica e de gerenciamento do sistema de pós-graduação na UFPR, com instituição de novas resoluções pelos Conselhos Superiores.
- A atuação política da PRPPG em várias instâncias do Sistema de C&T e Ensino Superior, Nacional e Estadual, dentre eles, Conselho Estadual de Ciência e Tecnologia (CCT), Conselho Estadual de Pró-Reitores de Pesquisa e Pós-Graduação (CPPG), Fóruns Sul e Nacional de Pró-Reitores (FOPROP).

OS DADOS CONTIDOS NO
PRESENTE RELATÓRIO
PRELIMINAR REFEREM-SE AO
PERÍODO DE JANEIRO A OUTUBRO
DE 2005.

SUMÁRIO

NÚMEROS 2005.....	3
EVOLUÇÃO 2001 - 2005	
GRADUAÇÃO.....	7
NEAD.....	8
SETOR DE ENSINO MÉDIO E TECNOLÓGICO.....	9
PÓS-GRADUAÇÃO.....	11
BOLSAS DE ESTUDO NO PAÍS E NO EXTERIOR.....	12
BOLSAS DE INICIAÇÃO CIENTÍFICA.....	12
CULTURA E EXTENSÃO.....	13
PROEC.....	14
ESPAÇO FÍSICO.....	14
RECURSOS HUMANOS.....	15
HOSPITAIS UNIVERSITÁRIOS.....	16
SISTEMA DE BIBLIOTECAS.....	18
CONVÊNIOS.....	18
SERVIÇOS À COMUNIDADE.....	19
CCE.....	21
PRINCIPAIS DESPESAS.....	22
ORÇAMENTOS.....	22
ANEXOS	
ATIVIDADES DE ENSINO, PESQUISA E EXTENSÃO NO PARANÁ.....	25

NÚMEROS 2005





UNIVERSIDADE FEDERAL DO PARANÁ
 PRÓ-REITORIA DE PLANEJAMENTO, ORÇAMENTOS E FINANÇAS - PROPLAN
 COORDENADORIA DE PLANEJAMENTO INSTITUCIONAL - CPI

VESTIBULAR	1º Semestre	2º Semestre	Total
Candidatos inscritos			44.546
Vagas oferecidas	3.467	577	4.104
Relação candidato/vaga			10,85

INGRESSOS	1º Semestre	2º Semestre	Total
Vestibular			4.104
PROVAR			788
Outras vias*			456
Total	-	-	5.348

*Aprov. curso superior, compl. de estudos, ingresso mod. B, convênio PEC, mudança de turno, reopção, transf. ind. vaga, transf. ind. jud., transf. dep. vaga, permanência, cortesia, mudança de campus.

Nº DE CURSOS	
Graduação	68
Cursos noturno	15
Residência Médica	37
Escola Técnica	23
Especialização	112
Mestrado	44
Doutorado	26

ALUNOS MATRICULADOS	
Graduação	18.544
Residência Médica	228
Especialização	3.736
Mestrado	2.392
Doutorado	1.009
Total	25.909

ALUNOS FORMADOS/ TITULADOS	
Graduação	4.502*
Residência Médica	116
Especialização	1.969
Mestrado	684
Doutorado	144
Total	2.913

*Prováveis formandos

ESCOLA TÉCNICA	MEDIO/PROFISSIONAL	ENSINO SUPERIOR	TOTAL
Candidatos inscritos	4.192	1.017	5.209
Vagas oferecidas	891	100	991
Relação candidato/vaga	4,7	10,2	15
Ingressos Vestibular	540	100	640
Ingresso outras vias	-	-	-
Total	540	100	640
Alunos matriculados	1.361	371	1.732
Alunos formados	542	41	583

NUCLEO DE EDUCAÇÃO A DISTANCIA UFPR - NEAD	
Cursos	2
Matriculados	193
Aprovados*	-

*Cursos em andamento

EXTENSAO	
Cursos	316
Projetos	83
Programas	21
Certificados Expedidos	2.031



UNIVERSIDADE FEDERAL DO PARANÁ
PRÓ-REITORIA DE PLANEJAMENTO, ORÇAMENTOS E FINANÇAS - PROPLAN
COORDENADORIA DE PLANEJAMENTO INSTITUCIONAL - CPI

CULTURA	
Teatro da Reitoria - Atividades	112
Festival de Inverno - Oficinas e Atividades	181
Projetos encaminhados as leis de inventivo - Número	1
Museu da Arqueologia e Etnologia de Paranaguá - Visitantes	10.073

DESENVOLVIMENTO SOCIAL	
Incubadora Tecnológica - Cooperativas Incubadas	6
Incubadora Tecnológica - Número de Sócios	199

DOCENTES UFPR - efetivos e substitutos	DE/40h	20h	Total
Graduação	55	96	151
Especialização	67	72	139
Mestrado	376	226	602
Doutorado	959	93	1.052
Total	1.457	487	1.944

DOCENTES SEMTEC - efetivos e substitutos	DE/40h	20h	Total
Graduação	5	4	9
Especialistas	31	13	44
Mestrado	30	2	32
Doutorado	5	3	8
Total	71	22	93

SERVIDORES TECNICO-ADMINISTRATIVOS	
Nível Superior	1.158
Nível Médio	2.066
Nível de Apoio	312
Total	3.536

AREA FISICA	m²
Área total	8.753.649
Área Construída - Total	332.187
Área de Laboratório	63.401

HOSPITAIS UNIVERSITARIOS	HC	TRABALHADOR	VICTOR DO AMARAL
Leitos + UTI	693	175	52
Internações	17.448	11.291	3.957
Exames complementares	1.268.523	290.187	14.998
Cirurgias	9.119	9.366	621
Atendimentos (ambulatório+emergência)	696.256	99.180	9.271
Transplantes***	118	-	-

***córnea, medula óssea, coração, hepático, orto, renal

SISTEMA DE BIBLIOTECAS	
Títulos de Livros	259.887
Títulos de Periódicos	13.503
Outros	49.703

EDITORA	
Títulos editados	32
Exemplares vendidos	12.698

RESTAURANTE UNIVERSITARIO	
N° de Refeições/ Ano	589.060

EVOLUÇÃO 2001 - 2005

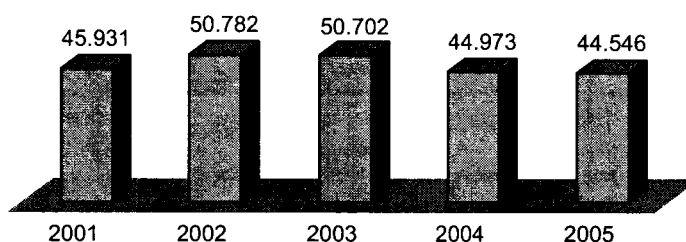


GRADUAÇÃO

VESTIBULAR	2001	2002	2003	2004	2005
Vagas oferecidas	4.023	4.034	4.034	4.044	4.104
Candidatos inscritos	45.931	50.782	50.702	44.973	44.546
Relação candidato/vaga	11,42	12,59	12,57	11,12	10,85

FONTE: Núcleo de Concursos

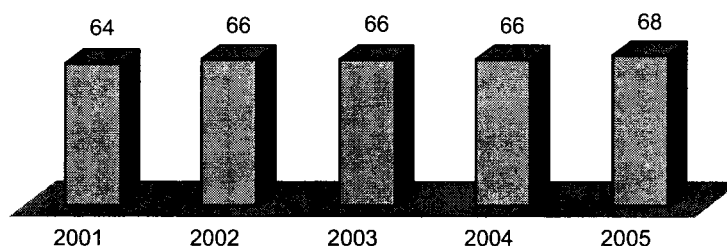
EVOLUÇÃO DO NÚMERO DE CANDIDATOS INSCRITOS NO VESTIBULAR DE 2001 - 2005



CURSOS DE GRADUAÇÃO	2001	2002	2003	2004	2005
Cursos Noturno	15	16	16	15	15
Cursos Diurno	49	50	50	51	53
Total de Cursos	64	66	66	66	68

FONTE: Núcleo de Concursos

EVOLUÇÃO DO NÚMERO DE CURSOS DE GRADUAÇÃO DE 2001 - 2005



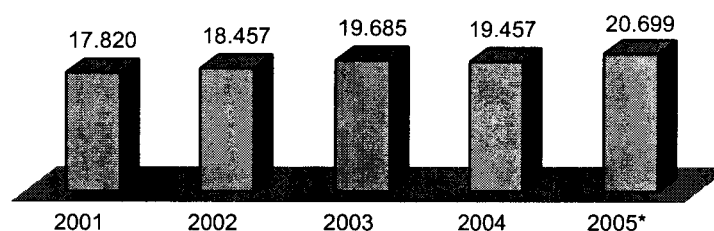
ALUNOS	2001	2002	2003	2004	2005*
Matriculados	17.266	17.929	18.858	18.649	18.544
Trancados	554	528	827	808	2.155
Registrados total	17.820	18.457	19.685	19.457	20.699
Concluintes	2.283	2.575	2.737	2.638	4.502*

FONTE: NAA / CCE

*Os dados referem-se ao período de janeiro a outubro

**Prováveis formandos

EVOLUÇÃO DO NÚMERO DE ALUNOS REGISTRADOS NA GRADUAÇÃO DE 2001 - 2005



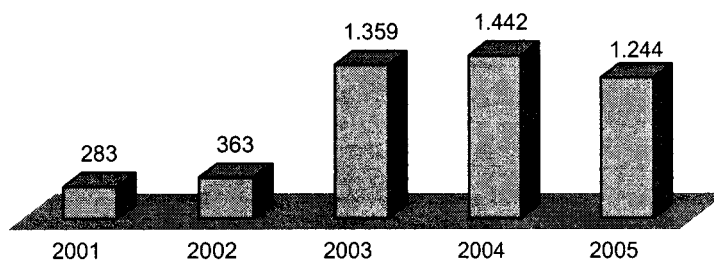
GRADUAÇÃO

INGRESSOS	2001	2002	2003	2004	2005
Outros Tipos	283	363	662	490	456
PROVAR	-	-	697	952	788
Total de Ingressos Outras Vias	283	363	1.359	1.442	1.244

FORNTE: NAA / CCE

*Os dados referem-se ao período de janeiro a outubro

EVOLUÇÃO DO NÚMERO DE INGRESSOS OUTRAS VIAS NA GRADUAÇÃO DE 2001 - 2005

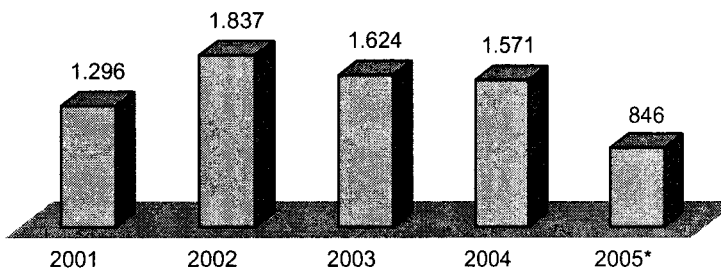


EVASAO	2001	2002	2003	2004	2005*
Outros Tipos	1.296	1.837	1.624	1.571	846

FORNTE: NAA / CCE

*Os dados referem-se ao período de janeiro a outubro

EVOLUÇÃO DO NÚMERO DE EVASÃO OUTRAS VIAS NA GRADUAÇÃO DE 2001 - 2005



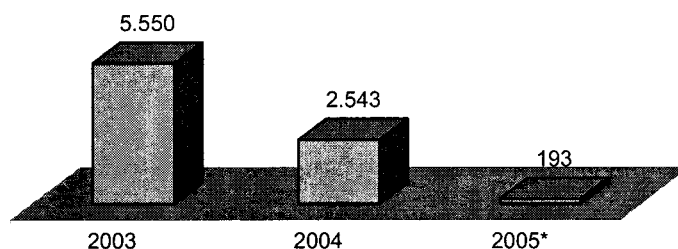
NEAD

ALUNOS	2003	2004	2005*
Matriculados nos cursos do NEAD	5.550	2.543	193

FORNTE: NEAD / PROGRAD

*Os dados referem-se ao período de janeiro a outubro

EVOLUÇÃO DO NÚMERO DE MATRICULADOS NOS CURSOS DO NEAD DE 2001 - 2005

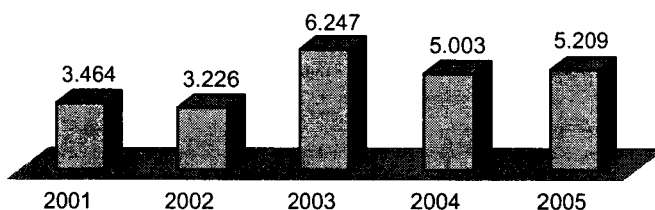


SETOR DE ENSINO MÉDIO E TECNOLÓGICO

VESTIBULAR	2001	2002	2003	2004	2005
Vagas oferecidas	725	580	685	886	991
Candidatos inscritos	3.464	3.226	6.247	5.003	5.209
Relação candidato/vaga	4,78	5,56	9,12	5,65	5,26

FONTE: Escola Técnica

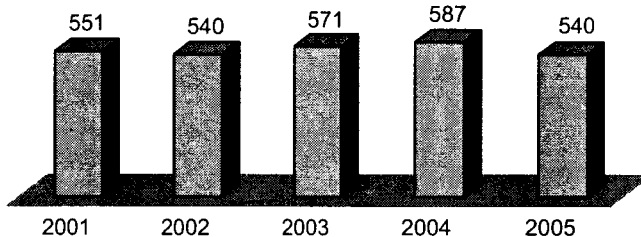
EVOLUÇÃO DO NÚMERO DE CANDIDATOS INSCRITOS NO VESTIBULAR DE 2001 - 2005



INGRESSOS	2001	2002	2003	2004	2005
Ingressos Vestibular	551	540	571	587	540

FONTE: Escola Técnica

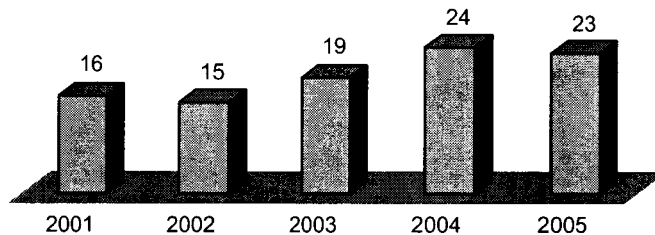
EVOLUÇÃO DO NÚMERO DE ALUNOS INGRESSOS PELO VESTIBULAR DE 2001 - 2005



CURSOS	2001	2002	2003	2004	2005
Cursos Noturno	14	9	9	13	12
Cursos Diurno	2	6	10	11	11
Total de Cursos	16	15	19	24	23

FONTE: Escola Técnica

EVOLUÇÃO DO NÚMERO DE CURSOS DO SETOR DE ENSINO MÉDIO E TECNOLÓGICO DA UFPR DE 2001 - 2005



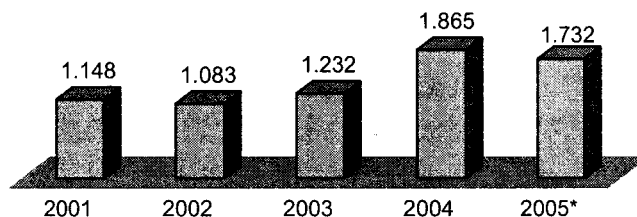
SETOR DE ENSINO MÉDIO E TECNOLÓGICO

ALUNOS	2001	2002	2003	2004	2005*
Matriculados	1.148	1.083	1.232	1.865	1.732
Trancados	37	2	259	92	133
Concluintes	513	437	301	340	583

FONTE: Escola Técnica

*Os dados referem-se ao período de janeiro a outubro

EVOLUÇÃO DO NÚMERO DE MATRICULADOS NO SETOR DE ENSINO MÉDIO E TECNOLÓGICO DA UFPR DE 2001 - 2005

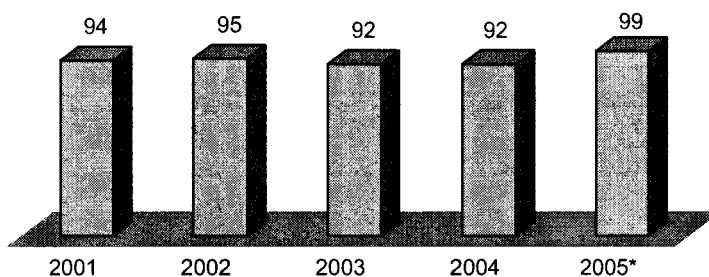


DOCENTES	2001	2002	2003	2004	2005*
c/ 2º Grau	3	2	-	1	1
Graduados	4	8	10	10	6
Especialistas	52	50	47	42	39
Mestres	24	24	24	22	34
Doutores	2	3	3	6	5
Substitutos	9	8	8	11	14
Total	94	95	92	92	99

FONTE: Escola Técnica

*Os dados referem-se ao período de janeiro a outubro

EVOLUÇÃO DO NÚMERO DE DOCENTES DO SETOR DE ENSINO MÉDIO E TECNOLÓGICO DA UFPR DE 2001 - 2005



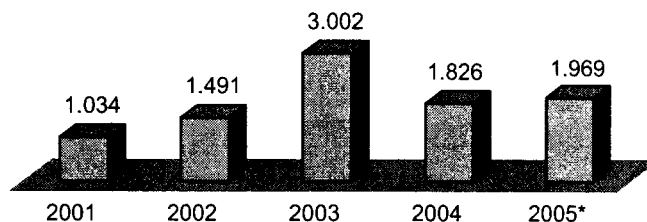
PÓS-GRADUAÇÃO

ESPECIALIZAÇÃO	2001	2002	2003	2004	2005*
Nº de Cursos	133	118	79	95	112
Nº de Matriculados	7.325	6.936	5.010	3.601	3.736
Monografias	1.034	1.491	3.002	1.826	1.969

FONTE: PRPPG

*Os dados referem-se ao período de janeiro a novembro

EVOLUÇÃO DO NÚMERO DE MONOGRAFIAS DE 2001 - 2005

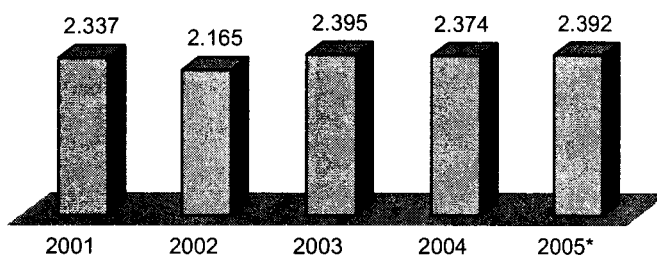


MESTRADO	2001	2002	2003	2004	2005*
Nº de Cursos	41	42	44	45	44
Nº de Matriculados	2.337	2.165	2.395	2.374	2.392
Dissertações	423	556	561	671	684

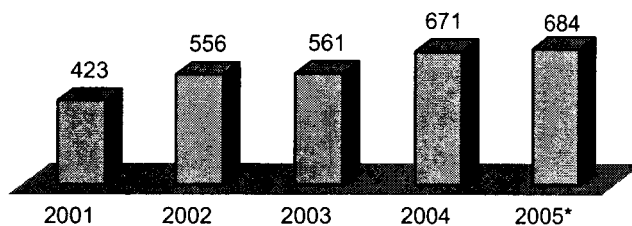
FONTE: PRPPG

*Os dados referem-se ao período de janeiro a outubro

EVOLUÇÃO DO NÚMERO DE MATRICULADOS DE 2001 - 2005



EVOLUÇÃO DO NÚMERO DE DISSERTAÇÕES DE 2001 - 2005



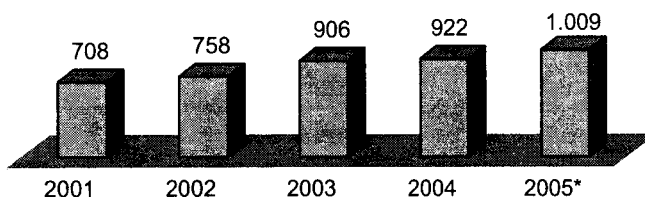
PÓS-GRADUAÇÃO

DOUTORADO	2001	2002	2003	2004	2005*
Nº de Cursos	21	25	25	25	26
Nº de Matriculados	708	758	906	922	1.009
Teses	114	120	154	145	144

FONTE: PRPPG

*Os dados referem-se ao período de janeiro a outubro

EVOLUÇÃO DO NÚMERO DE MATRICULADOS DE 2001 - 2005



BOLSAS DE ESTUDO NO PAÍS E NO EXTERIOR

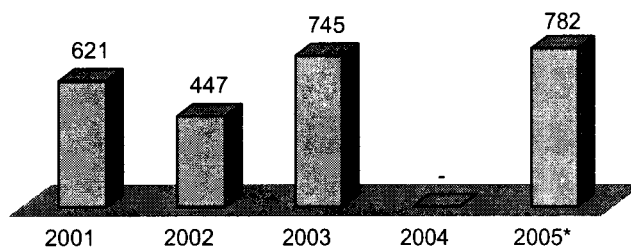
BOLSAS	2001	2002	2003	2004	2005*
DS	422	419	468	-	523
PICDT	32	16	70	-	22
CNPq	150	-	207	-	237
Nova	12	-	-	-	**
Renov.	5	12	-	-	**
Total de Bolsas	621	447	745	-	782

FONTE: PRPPG

*Os dados referem-se ao período de janeiro a outubro

**Dados não disponíveis - processos não passam pela PRPPG.

EVOLUÇÃO DO NÚMERO DE BOLSAS NO PAÍS E NO EXTERIOR DE 2001 - 2005



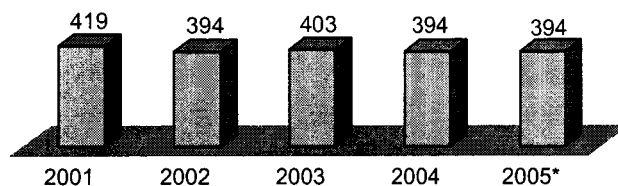
BOLSAS DE INICIAÇÃO CIENTÍFICA

BOLSAS	2001	2002	2003	2004	2005*
UFPR/ TN	130	130	139	130	130
PIBIC/ CNPq	289	264	264	264	264
Total de Bolsas	419	394	403	394	394

FONTE: PRPPG

*Os dados referem-se ao período de janeiro a outubro

EVOLUÇÃO DO NÚMERO DE BOLSAS DE 2001 - 2005



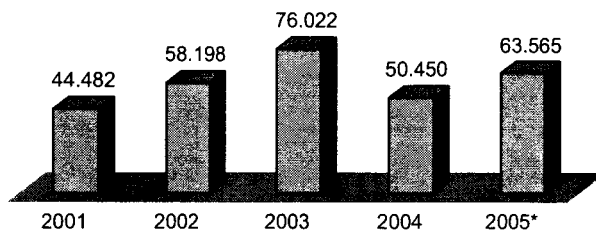
CULTURA E EXTENSÃO

CULTURA	2001	2002	2003	2004	2005*
Apresentações de apoio a Cultura	92	122	130	179	17
Oficinas e Atividades do Festival de Inverno	90	105	89	158	181
Participantes do Festival de Inverno	44.482	58.198	76.022	50.450	63.565
Atividades no Teatro da Reitoria	1.613	97	114	106	112
Público no Teatro da Reitoria	88.311	59.089	67.324	58.619	69.740
Participantes das Exposições do MusA	1.849	1.663	7.507	2.319	2.529
Projetos Encaminhados as Leis de Incentivo	10	11	3	3	1
Visitantes no MAE	13.899	15.585	17.721	22.903	10.073

FONTE: PROEC

*Os dados referem-se ao período de janeiro a outubro

EVOLUÇÃO DO NÚMERO DE PARTICIPANTES DO FESTIVAL DE INVERNO DA UFPR DE 2001 - 2005

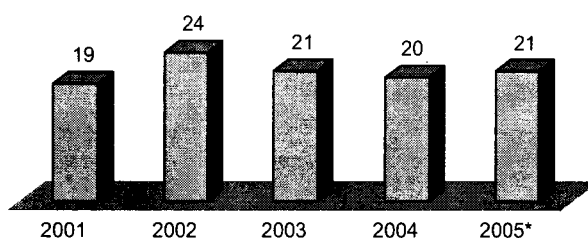


EXTENSÃO	2001	2002	2003	2004	2005*
Cursos de Extensão	373	256	276	335	316
Projetos de Extensão	56	100	77	74	83
Programas	19	24	21	20	21
Certificados Expedidos	4.077	2.008	2.573	15.968	2.031

FONTE: PROEC / COORDEX

*Os dados referem-se ao período de janeiro a outubro

EVOLUÇÃO DO NÚMERO DE PROGRAMAS DE EXTENSÃO DE 2001 - 2005



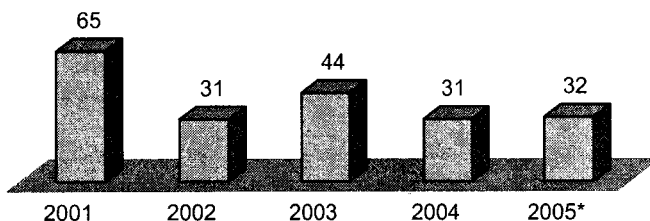
PROEC

EDITORA	2001	2002	2003	2004	2005*
Títulos Editados	65	31	44	31	32
Exemplares Vendidos	34.037	51.884	35.579	23.950	12.698

FONTE: PROEC / EDITORA

*Os dados referem-se ao período de janeiro a outubro

EVOLUÇÃO DO NÚMERO DE TÍTULOS EDITADOS DE 2001 - 2005

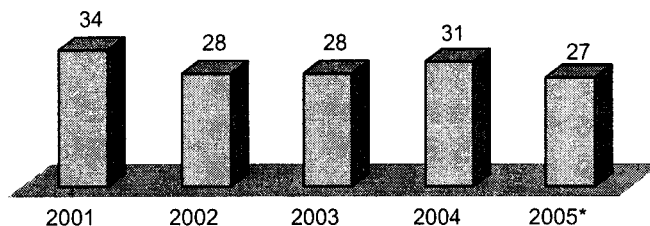


CED	2001	2002	2003	2004	2005*
Atividades do CED	34	28	28	31	27
Público Atingido pelas atividades	22.514	19.488	10.480	9.805	10.648

FONTE: PROEC / CED

*Os dados referem-se ao período de janeiro a outubro

EVOLUÇÃO DO NÚMERO DE ATIVIDADES DO CED DE 2001 - 2005



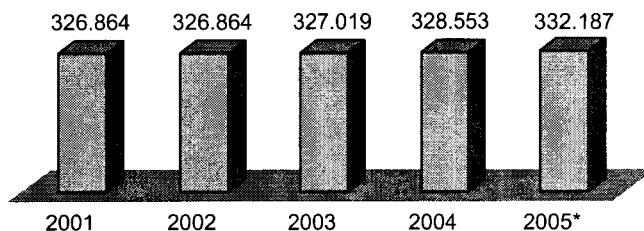
ESPAÇO FÍSICO

ÁREA FÍSICA	2001	2002	2003	2004	2005*
Área Total	8.753.649	8.753.649	8.753.649	8.753.649	8.753.649
Área Construída - Total	326.864	326.864	327.019	328.553	332.187
Área de Laboratório	62.430	62.431	62.691	63.401	63.401

FONTE: PRA / PCU

*Os dados referem-se ao período de janeiro a outubro

EVOLUÇÃO DA ÁREA CONSTRUÍDA TOTAL DA UFPR DE 2001 - 2005



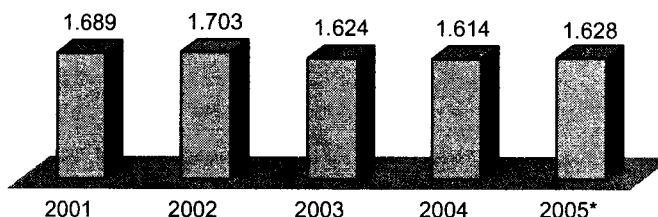
RECURSOS HUMANOS

DOCENTES RJU	2001	2002	2003	2004	2005*
Graduados	156	122	92	84	75
Especialistas	177	161	125	111	100
Mestres	640	597	544	485	456
Doutores	716	823	863	934	997
Total	1.689	1.703	1.624	1.614	1.628

FORNTE: PRHAE

*Os dados referem-se ao período de janeiro a outubro

EVOLUÇÃO DO NÚMERO DE DOCENTES DA UFPR - RJU DE 2001 - 2005

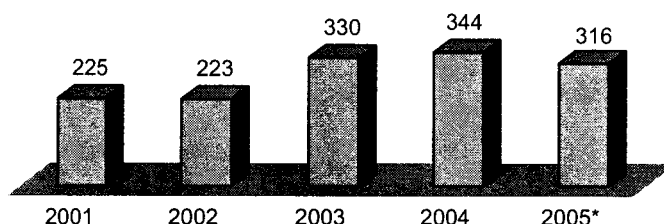


DOCENTES SUBS. E VISIT.	2001	2002	2003	2004	2005*
Graduados	100	88	87	85	76
Especialistas	36	48	58	60	39
Mestres	48	49	135	144	146
Doutores	41	38	50	55	55
Total	225	223	330	344	316

FORNTE: PRHAE

*Os dados referem-se ao período de janeiro a outubro

EVOLUÇÃO DO NÚMERO DE DOCENTES DA UFPR - SUBSTITUTOS E VISITANTES DE 2001 - 2005

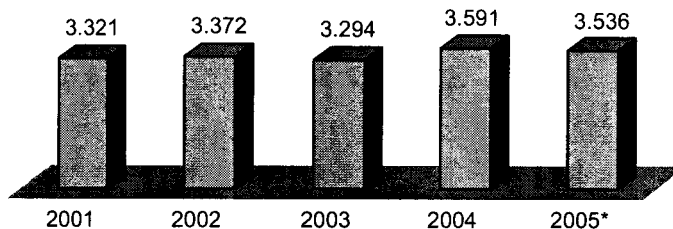


TECNICO-ADMINISTRATIVOS	2001	2002	2003	2004	2005*
Nível Superior	1.128	1.148	1.121	1.176	1.158
Nível Médio	1.711	1.724	1.678	2.098	2.066
Nível de Apoio	482	500	495	317	312
Total	3.321	3.372	3.294	3.591	3.536

FORNTE: PRHAE

*Os dados referem-se ao período de janeiro a outubro

EVOLUÇÃO DO NÚMERO DE TÉCNICO-ADMINISTRATIVOS DA UFPR DE 2001 - 2005



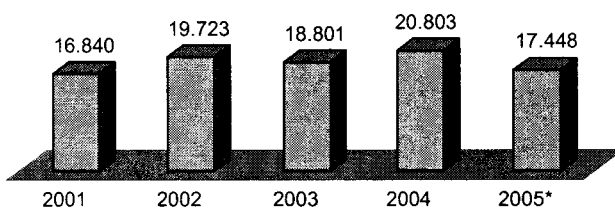
HOSPITAIS UNIVERSITÁRIOS

HOSPITAL DE CLÍNICAS	2001	2002	2003	2004	2005*
Servidores atividades-fim	1.587	1.596	1.783	1.800	1.664
Servidores Técnico-administrativos	1.744	1.714	1.678	1.649	1.677
Leitos + UTI	677	677	677	693	693
Internações	16.840	19.723	18.801	20.803	17.448
Exames Complementares	921.572	1.242.376	1.324.495	1.523.274	1.268.523
Cirurgias	7.674	10.377	10.272	11.273	9.119
Atendimentos (ambulatorial+emergencial)	624.612	744.096	808.934	853.291	696.256
Transplantes	162	187	144	152	118
HOSPITAL DO TRABALHADOR					
Leitos	173	173	176	176	175
Internações	13.037	12.701	12.764	14.482	11.291
Exames Complementares	225.453	240.623	268.498	348.441	290.187
Cirurgias	8.366	8.366	9.335	10.160	9.366
Atendimentos (ambulatorio+emergência)	125.817	127.479	116.057	203.026	99.180
HOSPITAL MATERNIDADE VICTOR DO AMARAL					
Leitos	-	-	62	52	52
Internações	1.294	4.261	3.277	3.474	3.957
Exames Complementares	506	10.651	11.467	14.716	14.998
Cirurgias	-	-	158	1.019	621
Atendimentos (ambulatorio+emergência)	2.279	6.841	6.007	7.793	9.271

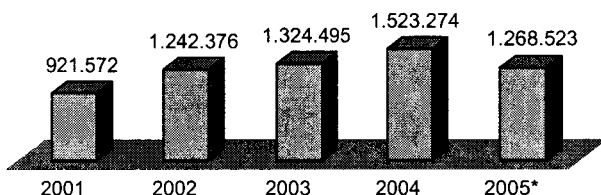
FONTES: HC / Hospital do Trabalhador / Maternidade Victor Ferreira do Amaral

*Os dados referem-se ao período de janeiro a outubro

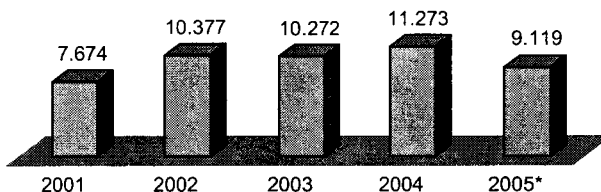
EVOLUÇÃO DO NÚMERO DE INTERNAÇÕES NO HC DE 2001 - 2005



EVOLUÇÃO DO NÚMERO DE EXAMES NO HC DE 2001 - 2005

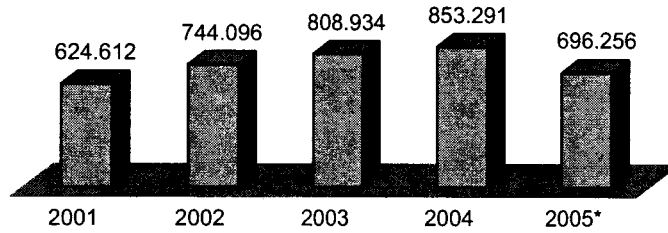


EVOLUÇÃO DO NÚMERO DE CIRURGIAS NO HC DE 2001 - 2005

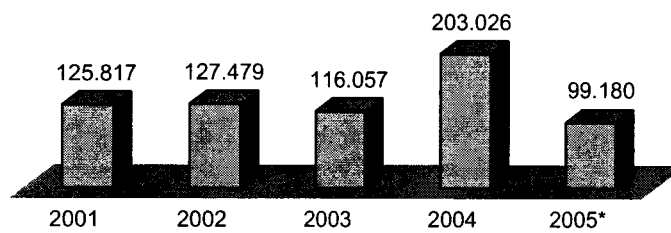


HOSPITAIS UNIVERSITÁRIOS

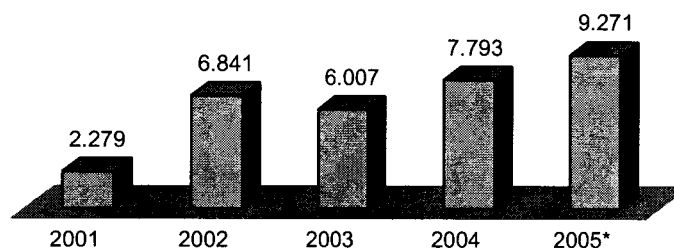
**EVOLUÇÃO DO NÚMERO DE ATENDIMENTOS NO HC
DE 2001 - 2005**



**EVOLUÇÃO DO NÚMERO DE ATENDIMENTOS NO HOSPITAL DO
TRABALHADOR DE 2001 - 2005**



**EVOLUÇÃO DO NÚMERO DE ATENDIMENTOS NO HOSPITAL
MATERNIDADE VICTOR FERREIRA DO AMARAL DE 2001 - 2005**



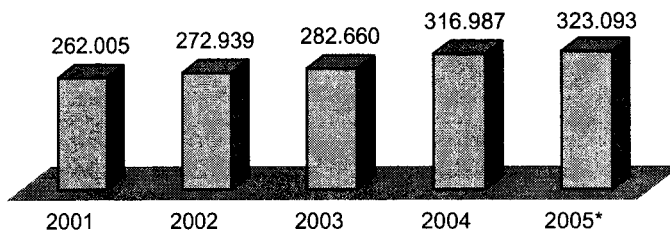
SISTEMA DE BIBLIOTECAS

SIBI	2001	2002	2003	2004	2005*
Títulos de Livros	202.040	210.919	216.666	243.863	259.887
Títulos de Periódicos	15.425	13.223	13.603	13.471	13.503
Outros	44.540	48.797	52.391	59.653	49.703
Total	262.005	272.939	282.660	316.987	323.093

FONTE: BC

*Os dados referem-se ao período de janeiro a outubro

EVOLUÇÃO DO ACERVO DO SISTEMA DE BIBLIOTECAS DE 2001 - 2005



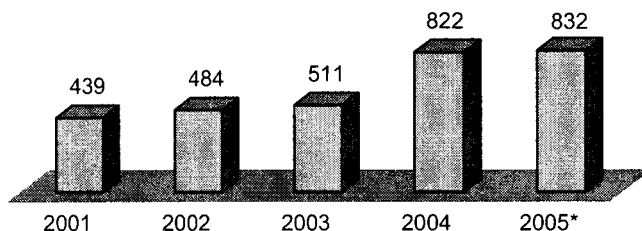
CONVÊNIOS

CONVÊNIOS	2001	2002	2003	2004	2005*
Nacionais	439	484	511	822	832
Internacionais	5	9	18	19	11

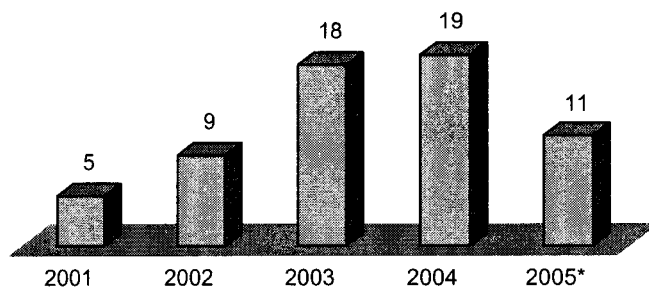
FONTE: PROPLAN / Convênios

*Os dados referem-se ao período de janeiro a outubro

EVOLUÇÃO DO NÚMERO DE CONVÊNIOS NACIONAIS DE 2001 - 2005



EVOLUÇÃO DO NÚMERO DE CONVÊNIOS INTERNACIONAIS DE 2001 - 2005



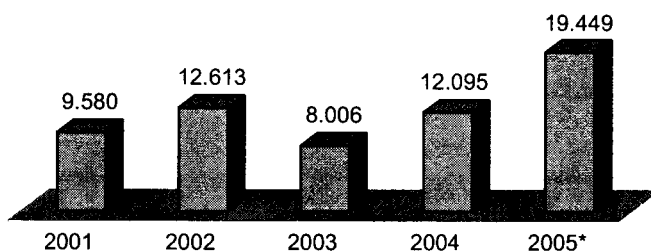
SERVIÇOS À COMUNIDADE

PROGRAMA CASA	2001	2002	2003	2004	2005*
Atendimentos	9.580	12.613	8.006	12.095	19.449
Servidores	42	44	41	45	42

FONTE: PRHAE / CAC

*Os dados referem-se ao período de janeiro a outubro

EVOLUÇÃO DO NÚMERO DE ATENDIMENTOS NO PROGRAMA CASA DE 2001 - 2005

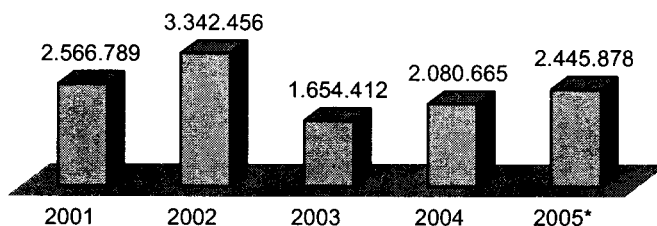


IMPRENSA	2001	2002	2003	2004	2005*
Produção Editorial	2.566.789	3.342.456	1.654.412	2.080.665	2.445.878

FONTE: Imprensa Universitária

*Os dados referem-se ao período de janeiro a outubro

EVOLUÇÃO DO NÚMERO DA PRODUÇÃO EDITORIAL DA IMPRENSA 2001 - 2005

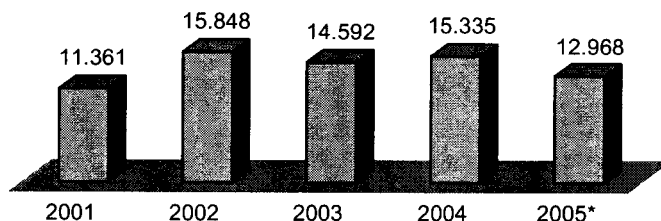


HOSPITAL VETERINÁRIO	2001	2002	2003	2004	2005*
Atendimentos	11.361	15.848	14.592	15.335	12.968
Pessoal Lotado	46	52	47	46	50

FONTE: HV

*Os dados referem-se ao período de janeiro a outubro

EVOLUÇÃO DO NÚMERO DE ATENDIMENTOS DO HOSPITAL VETERINÁRIO DE 2001 - 2005



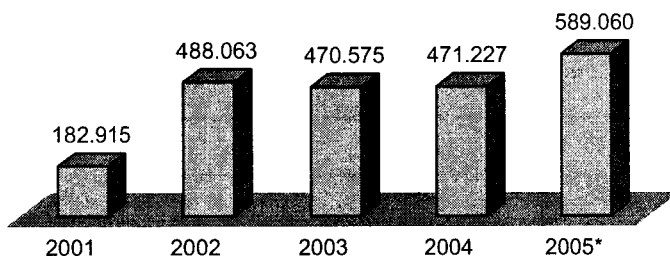
SERVIÇOS À COMUNIDADE

RU	2001	2002	2003	2004	2005*
N.º de Refeições	182.915	488.063	470.575	471.227	589.060

FORNTE: RU

*Os dados referem-se ao período de janeiro a outubro

EVOLUÇÃO DO NÚMERO DE REFEIÇÕES SERVIDAS NO RU DE 2001 - 2005

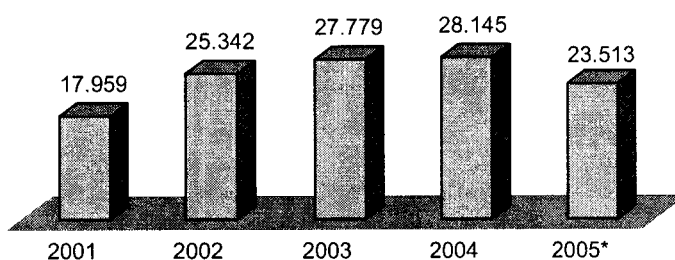


CLÍNICA ODONTOLÓGICA	2001	2002	2003	2004	2005*
Consultas	17.959	25.342	27.779	28.145	23.513

FORNTE: SD / Clínica Odontológica

*Os dados referem-se ao período de janeiro a outubro

EVOLUÇÃO DO NÚMERO DE CONSULTAS REALIZADAS NA CLÍNICA ODONTOLÓGICA DE 2001 - 2005

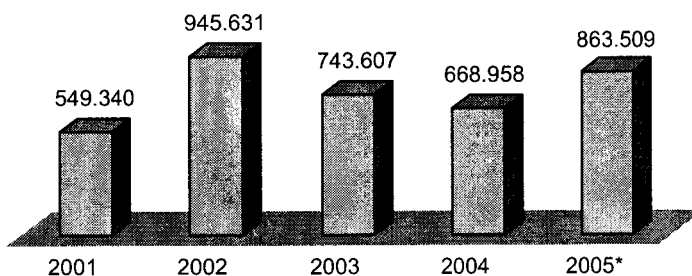


CENTRAN	2001	2002	2003	2004	2005*
Viagens realizadas	548	556	788	1.003	976
Requisições	12.386	15.184	11.585	9.776	8.527
Quilômetros Rodados	549.340	945.631	743.607	668.958	863.509

FORNTE: PRA / CENTRAN

*Os dados referem-se ao período de janeiro a outubro

EVOLUÇÃO DO NÚMERO DE QUILOMETROS RODADOS DOS VEÍCULOS DA CENTRAN DE 2001 - 2005



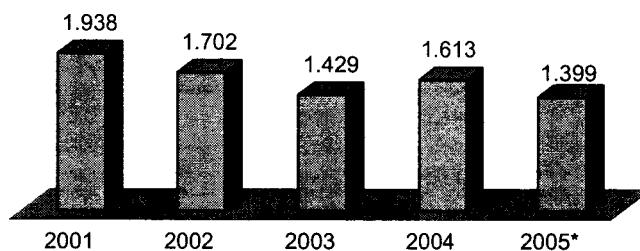
SERVIÇOS À COMUNIDADE

ESCRITÓRIO MODELO	2001	2002	2003	2004	2005*
N.º de Orientações	1.938	1.702	1.429	1.613	1.399

FONTE: Escritório Modelo de Assinência Jurídica da UFPR

*Os dados referem-se ao período de janeiro a outubro

EVOLUÇÃO DO NÚMERO DE ORIENTAÇÕES PRESTADAS PELO ESCRITÓRIO MODELO DE 2001 - 2005



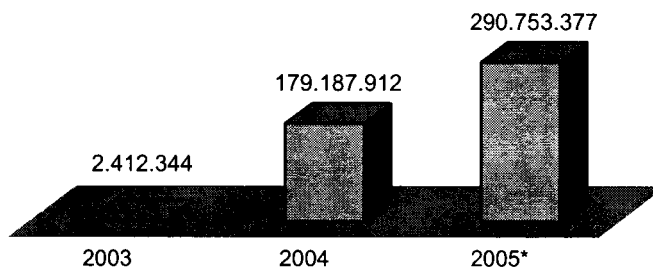
CCE

ACESSOS AO PORTAL DA UFPR	2003	2004	2005*
Acessos	2.412.344	179.187.912	290.753.377

FONTE: CCE

*Os dados referem-se ao período de janeiro a outubro

EVOLUÇÃO DO NÚMERO DE ACESSOS AO PORTAL DA UFPR DE 2003 - 2005



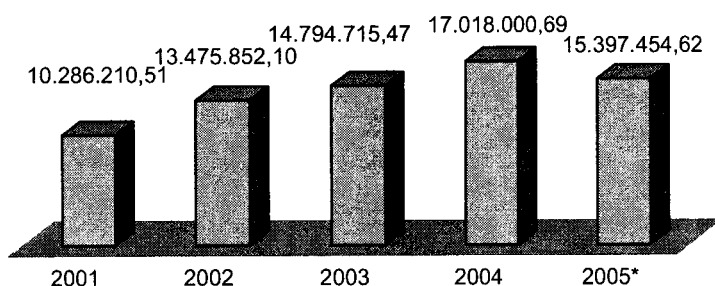
PRINCIPAIS DESPESAS

PRINCIPAIS DESPESAS	2001	2002	2003	2004	2005*
Limpeza	1.800.274,59	2.230.159,46	2.418.131,93	2.058.561,05	2.050.804,34
Conservação	1.382.754,26	1.291.264,18	1.496.371,70	1.764.651,88	1.735.755,07
Energia Elétrica	1.719.489,37	2.261.227,74	3.069.519,93	3.187.646,55	3.550.290,92
Vigilância	1.331.174,38	1.542.539,29	1.860.282,77	2.110.536,00	2.124.629,99
Elevadores	86.251,92	89.971,92	89.971,92	89.971,92	56.998,77
Água e Esgoto	999.581,99	1.591.511,50	1.611.776,07	1.922.517,87	1.621.563,41
Telefone	1.279.681,93	1.601.406,80	1.751.571,49	1.729.457,56	1.547.231,81
Office-boy	198.860,36	166.184,07	-	-	-
Almoxarifado Central	190.013,61	455.069,16	269.325,97	294.194,08	376.963,62
Portaria	591.621,70	819.782,11	831.542,82	916.085,64	925.727,03
Outras	706.506,40	1.426.735,87	1.396.220,87	2.944.378,14	1.407.489,66
Total	10.286.210,51	13.475.852,10	14.794.715,47	17.018.000,69	15.397.454,62

FONTE: PRA / DSG

*Os dados referem-se ao período de janeiro a outubro

EVOLUÇÃO DAS PRINCIPAIS DESPESAS DA UFPR DE 2001 - 2005



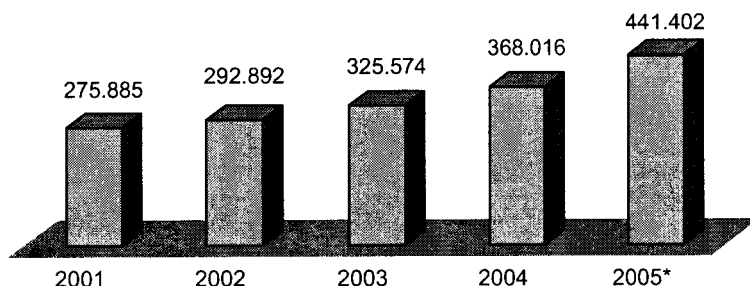
ORÇAMENTOS

ORÇAMENTOS GLOBAIS	2001	2002	2003	2004	2005*
Tesouro Nacional	266.169	283.709	317.676	362.154	433.658
Recursos Próprios	9.716	9.183	7.898	5.862	7.744
Total	275.885	292.892	325.574	368.016	441.402

FONTE: PROPLAN / CPCO

*Os dados referem-se ao período de janeiro a outubro

EVOLUÇÃO DO ORÇAMENTO DA UFPR DE 2001 - 2005



ANEXOS

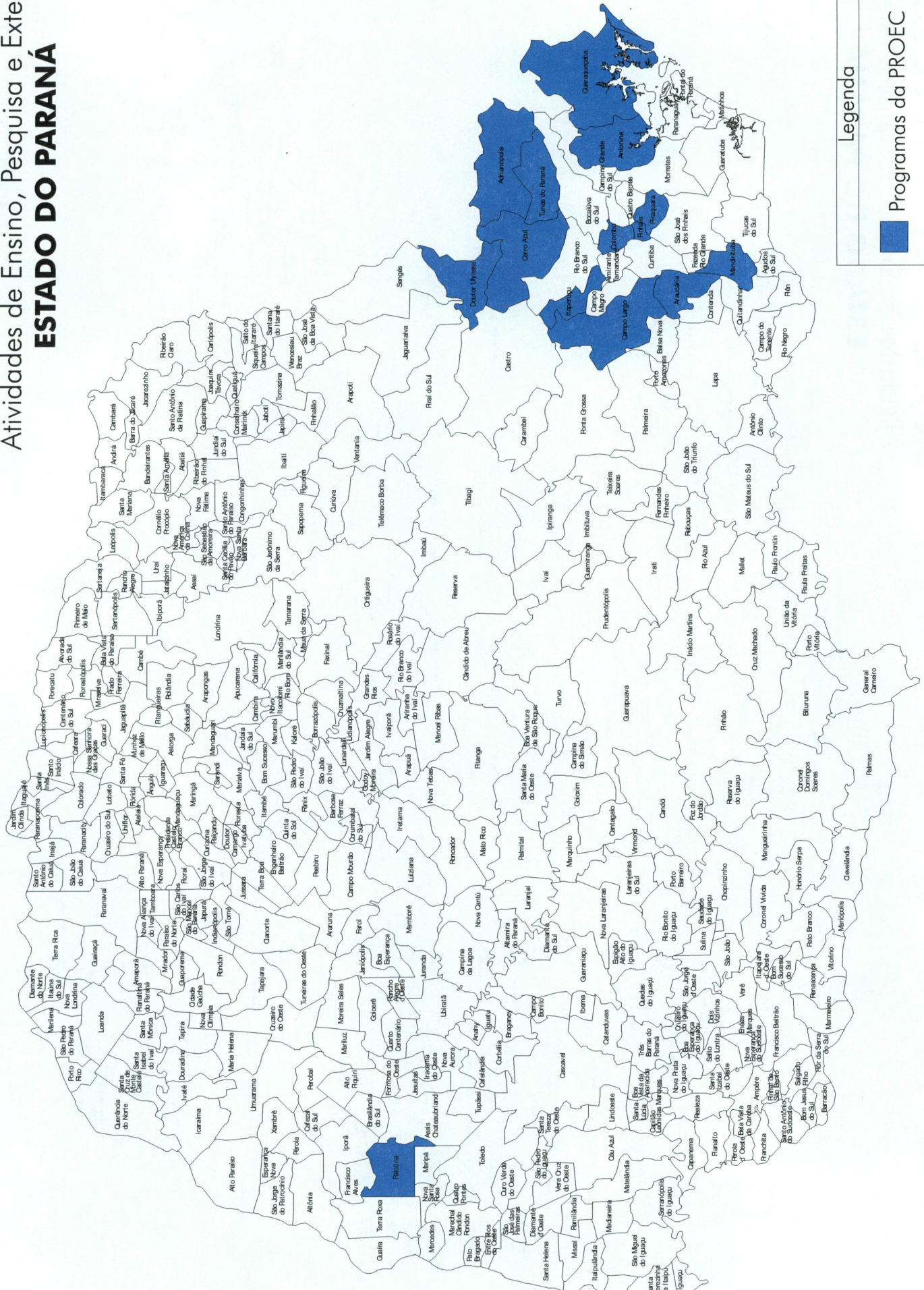


ANEXOS


UNIVERSIDADE FEDERAL DO PARANÁ

Atividades de Ensino, Pesquisa e Extensão

ESTADO DO PARANÁ



Legenda



Programas da PROEC

