

Se constitui em ambiente onde se pode visualizar, baixar, compartilhar, enviar por email apresentações, infográficos, documentos que contribuem para a escolha e utilização de recursos educacionais abertos (REA) pelos professores de forma a agregar a rotina pedagógica.

Localização : Site Oficial : <http://pt.slideshare.net/?ss>. Acesso 19/08/2014.

1. Acesse o site: <http://pt.slideshare.net/?ss> encontrará a pagina inicial. Clique no icone **Cadastro**



2. Agora preencha os campos: **Email, nome de usuário, senha.**

https://pt.slideshare.net/signup

Aplicativos Meu Drive - Google... REA

slideshare

Maior comunidade do mundo em compartilhamento de apresentações

Registre-se para carregar apresentações, documentos, vídeos e fazer seu conteúdo se tornar viral.

Conecte com o LinkedIn

Conecte com o Facebook

ou registre-se usando seu endereço de email

Email

Nome de usuário

Senha

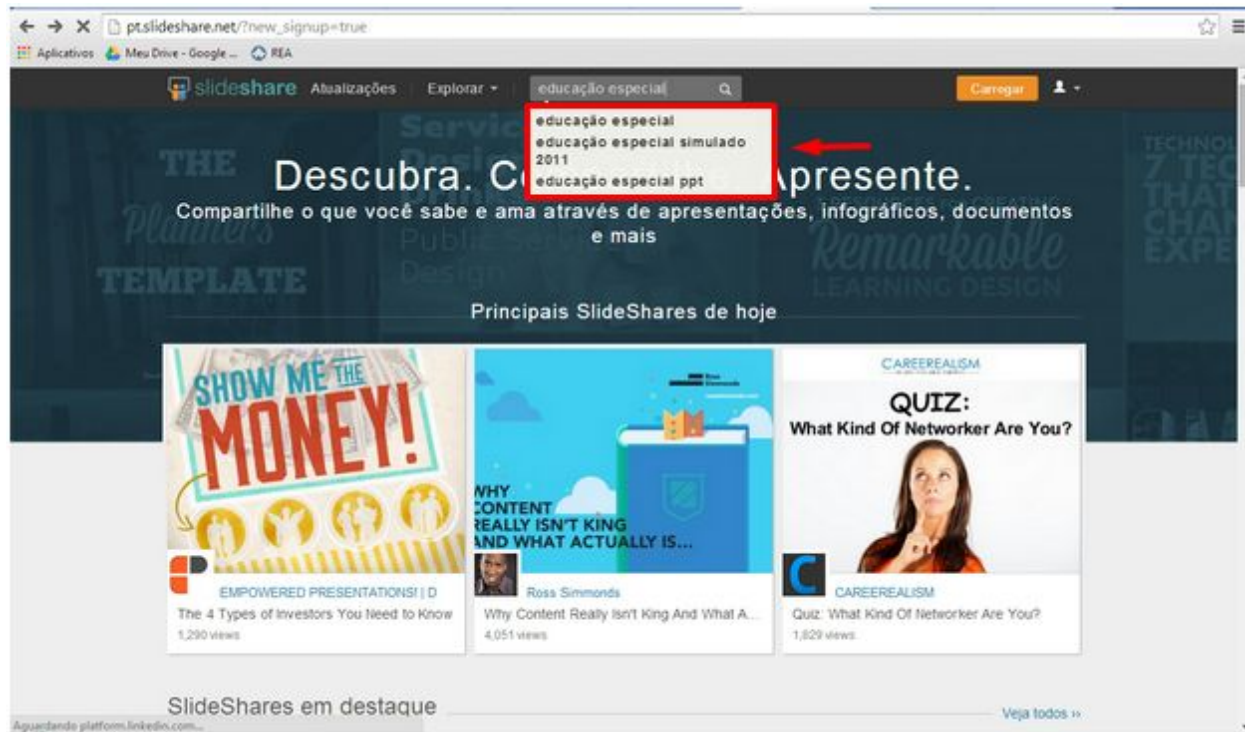
Signup Clicando aqui, você aceita nossos termos de serviço.

Já possui uma conta SlideShare? Logon

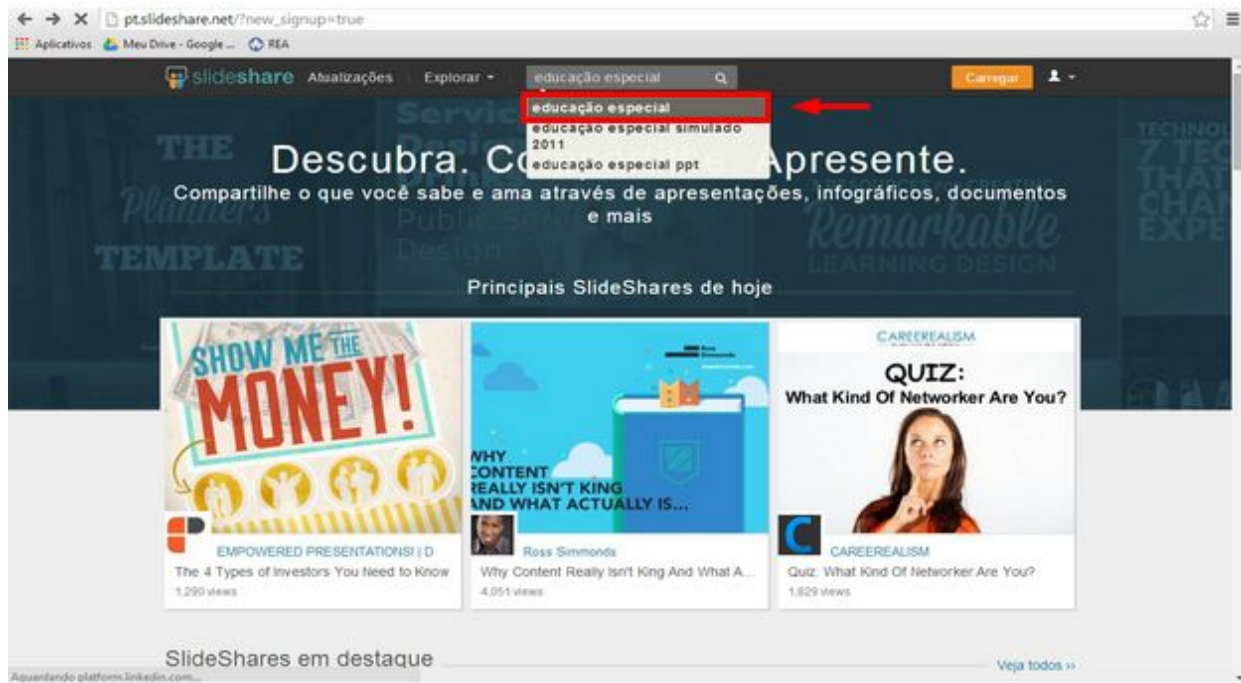
3. Agora poderá pesquisar os temas que forem de seu interesse na barra de busca **pesquisar**



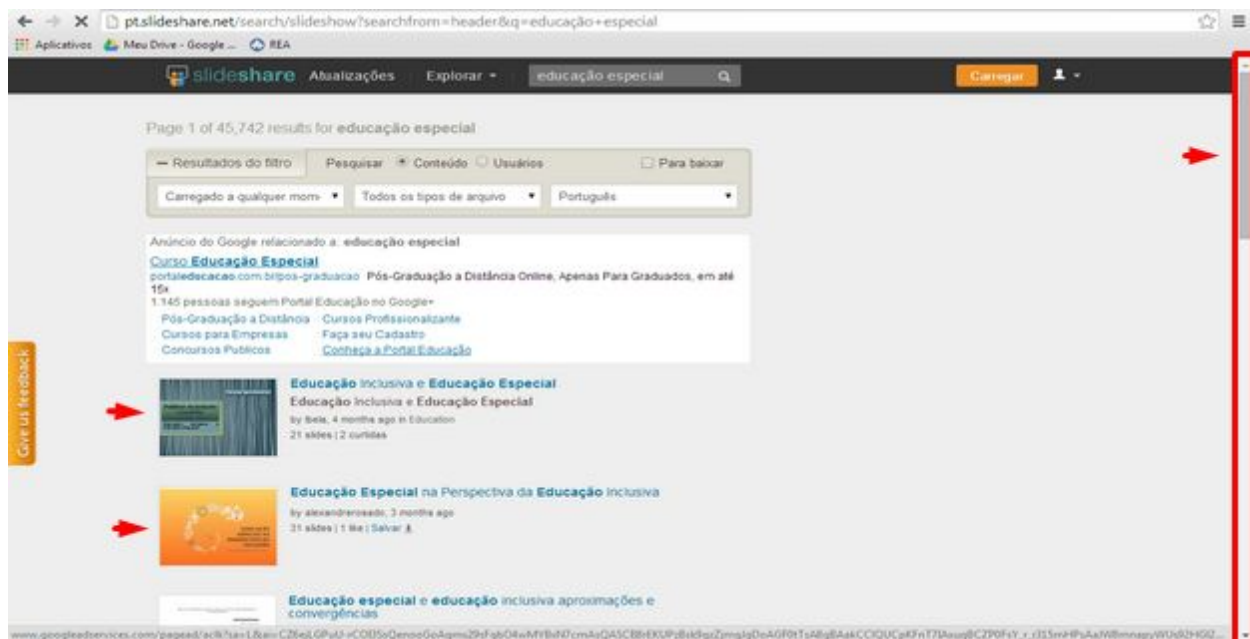
4. Escolha o tema de seu desejo.



5. Com um Click selecione o mesmo



6. Apareceram varias fontes com o tema clique na barra de rolamento para observar o que mais lhe agrada.



7. Se necessário utilize os filtros para encontrar mais rapidamente o que deseja.



8. Escolha o tema de seu interesse e descubra o que mais lhe agrada, podendo **Compartilhar**, **agregar em seu Email**, **Incorporado**, **Curtir** e o **Salvar**.



Este trabalho pode ser reusado, revisado, remixado e redistribuído desde que se cite a fonte original.

Kristina Desirée Azevedo Ferreira
Alan Cristian Falcoski Rodrigues
Jeniffer Karen da Rocha
Thais Barbosa de Almeida

Orientado por:

Prof^a Dr^a Marineli Joaquim Meier UFPR, CIPEAD
Prof^a Dr^a Nuria Pons Vilardell Camas UFPR, Setor de Educação

[
](http://creativecommons.org/licenses/by/4.0/)O trabalho

